



**SISTEMA INTERMUNICIPAL DE AGUAS Y SANEAMIENTO DE MUZQUIZ,  
SAN JUAN DE SABINAS, SABINAS Y PROGRESO, COAHUILA.**

**DEPENDENCIA: ADMINISTRACION  
NUMERO DE OFICIO 028/2024  
ASUNTO: EL QUE SE TRATA**

**Nueva Rosita, Coahuila a 24 de Abril del 2024.**

**DIP. LUZ ELENA GUADALUPE MORALES NUÑEZ  
PRESIDENTE DE LA JUNTA DE GOBIERNO DEL  
CONGRESO DEL ESTADO.  
PRESENTE:**

En cumplimiento a los artículos 8 y 10 de la Ley de Fiscalización Superior del Estado de Coahuila, tengo a bien presentar ante esa H. autoridad, la Cuenta Pública por el periodo Enero a Diciembre del ejercicio fiscal 2023.

Este informe contiene las acciones que con base a los objetivos planteados en el Programa de Operación Anual se han realizado en congruencia con los Presupuestos de Ingresos y de Egresos autorizados para el ejercicio 2023; así como los estados financieros y demás información que soporten las cifras y análisis de su contenido.

Así mismo se adjunta una USB que contienen la Información mencionada

En mérito de lo anterior, solicito se me tenga por presentado en tiempo y forma la información requerida en la Ley invocada.

**Sin más de momento, quedamos a sus órdenes.**

**ATENTAMENTE.  
SISTEMA INTERMUNICIPAL DE AGUAS Y SANEAMIENTO  
DE MUZQUIZ, SAN JUAN DE SABINAS Y SABINAS, COAHUILA.**

**LIC. RAFAEL HUMBERTO MARTINEZ VILLARREAL  
GERENTE GENERAL**

*C.c.p. Manuel Ramírez Briones.- Auditor Superior del Estado de Coahuila.  
C.c.p. Archivo*



**CUENTA PUBLICA DEL SISTEMA INTERMUNICIPAL DE AGUAS Y SANEAMIENTOS DE MUZQUIZ, SAN JUAN DE SABINAS, SABINAS Y PROGRESO, COAHUILA AL 31 DE DICIEMBRE DE 2023”.**

**INTRODUCCIÓN**

Sistema Intermunicipal de Aguas y Saneamiento es un organismo descentralizado que administra el organismo en los municipios de Muzquiz y San Juan de Sabinas y tiene como objeto Suministrar y Administrar el Sistema de Agua, actividades acordes a lo establecido en Plan Estatal de Desarrollo.

Suministro de Agua al Sistema Municipal de Aguas y Saneamiento de Sabinas.

**EJERCICIO Y ANALISIS PRESUPUESTAL**

**OBJETIVO 2023**

Ingresos \$ 97,107,125.54

Egresos \$ 97,107,125.54

**Comportamiento de los ingresos:**

Al 31 de Diciembre de 2023 se han ingresado \$76,654,041.67 que resultan inferiores en \$20,453,083.87 a los \$97,107,125.54 presupuestados, con una eficiencia del 78.9376%

**Análisis de la Aplicación de los Recursos.**

El ejercicio por objeto del gasto acumulado al mes de diciembre tiene una disminución favorable de \$25,353,332.30 que equivale al 26.108622% de Gasto y desempeño (según corresponda)



## INDICE

### “CUENTA PUBLICA EJERCICIO 2023”.

#### I. Información Contable. -

- 1.- Estado de actividades del 01 de enero al 31 de diciembre de 2023; (comparativo con el periodo del 01 de enero al 31 de diciembre del ejercicio anterior)
- 2.- Estado de situación financiera al 31 de diciembre de 2023; (comparativo con el periodo del 01 de enero al 31 de diciembre del ejercicio anterior)
- 3.- Estado de variación en la hacienda pública del 01 de enero al 31 de diciembre de 2023;
- 4.- Estado de cambios en la situación financiera del 01 de enero al 31 de diciembre de 2023;
- 5.- Estado de flujos de efectivo del 01 de enero al 31 de diciembre de 2023; (comparativo con el periodo del 01 de enero al 31 de diciembre del ejercicio anterior)
- 6.- Estado analítico del activo del 01 de enero al 31 de diciembre de 2023;
- 7.- Estado analítico de la deuda y otros pasivos, del 01 de enero al 31 de diciembre de 2023;
- 8.- Notas de gestión administrativa a los estados financieros
- 9.- Notas de desglose a los estados financieros
- 10.- Notas de memoria a los estados financieros del 01 de enero al 31 de diciembre de 2023
- 11.- Balanza de comprobación detallada al cuarto nivel (cuenta) del 01 de enero al 31 de diciembre de 2023, incluyendo las cuentas de orden contables y presupuestarias;
- 12.- Informe o dictamen de los profesionales de auditoría independientes o, en su caso, una declaratoria de los órganos internos de control acerca de la situación que guarda.
- 20.- Acta de cabildo en la que se haga constar la presentación de la Cuenta Pública Anual correspondiente al ejercicio de 2023.
- 21.- Plantilla de Personal
- 22.- Tarifas
- 23.- Recaudación de los Derechos por Suministro de Agua.

## **II. INFORMACIÓN PRESUPUESTARIA. –**

- 1.- Estado analítico de ingresos, del que se derivará la presentación en clasificación económica, incluyendo los ingresos excedentes generados del 01 de enero al 31 de diciembre de 2023;
- 2.- Estado analítico de ingresos, del que se derivará la presentación en clasificación por fuentes de financiamiento, incluyendo los ingresos excedentes generados del 01 de enero al 31 de diciembre de 2023;
- 3.- Estado analítico de ingresos, del que se derivará la presentación en clasificación por rubros de ingresos, incluyendo los ingresos excedentes generados del 01 de enero al 31 de diciembre de 2023;
- 4.- Estado analítico del ejercicio del presupuesto de egresos del 01 de enero al 31 de diciembre de 2023, por clasificación administrativa;
- 5.- Estado analítico del ejercicio del presupuesto de egresos del 01 de enero al 31 de diciembre de 2023, por clasificación económica;
- 6.- Estado analítico del ejercicio del presupuesto de egresos del 01 de enero al 31 de diciembre de 2023, por clasificación por objeto del gasto; y
- 7.- Estado analítico del ejercicio del presupuesto de egresos del 01 de enero al 31 de diciembre de 2023, por clasificación funcional.

## **III.- INFORMACION PROGRAMATICA. –**

- 1.- Gasto por categoría programática del 01 de enero al 31 de diciembre 2023.
- 2.- Programas y proyectos de inversión del 01 de enero al 31 de diciembre de 2023.
- 3.- Indicadores.
- 4.- El cumplimiento de los objetivos.
- 5.- Resultados de la Evaluación del desempeño de los Programas Municipales, así como los vinculados al ejercicio de los recursos federales.

## **IV. INFORMACIÓN ADICIONAL. –**

- 1.- La relación de bienes muebles que componen su patrimonio al 31 de diciembre de 2023, de conformidad con la estructura del formato emitido por el CONAC;



- 2.- La relación de bienes inmuebles que componen su patrimonio al 31 de diciembre de 2023, de conformidad con la estructura del formato emitido por el CONAC;
- 3.- La relación de las cuentas bancarias productivas específicas, en las cuales se depositaron los recursos federales transferidos, de conformidad con la estructura del formato emitido por el CONAC;
- 4.- El reporte de los esquemas bursátiles y de coberturas financieras del ente público;
- 5.- La información respecto al ejercicio y destino del gasto federalizado, así como respecto al reintegro de los recursos federales no devengados, correspondiente al ejercicio 2023, de conformidad con la estructura del formato emitido por el CONAC;
- 4.- El informe sobre la situación que guardan los proyectos de Asociaciones Público-Privadas (APP) celebrados y licitados por entidades municipales al amparo de la Ley de Asociaciones Público-Privadas para el Estado de Coahuila de Zaragoza y el avance de los proyectos APP correspondientes, durante el ejercicio de 2023;
- 5.- Archivo electrónico en formatos .bak que contienen un respaldo de la información correspondiente del 01 de enero al 31 de diciembre de 2023.
- 6.- El cuadernillo de la Cuenta Pública correspondiente al ejercicio fiscal 2023 entregado al Congreso del Estado de Coahuila, deberá adjuntarse en archivo digital en formato PDF.
- 7.- Las conciliaciones bancarias de la totalidad de las cuentas propiedad de la entidad y sus respectivos anexos al 31 de diciembre de 2023, debidamente autorizadas por las autoridades correspondientes.
- 8.- El acuse generado por el software administrativo "Mirador Coahuila", correspondiente a la recepción de información digital de la Cuenta Pública correspondiente al ejercicio fiscal 2023;
- 9.- Las confirmaciones bancarias al 31 de diciembre de 2023, correspondientes a cada una de las cuentas bancarias propiedad de la entidad, entregadas por parte de la Institución Bancaria.

#### **V. INFORMACION DERIVADA DE LA LEY DE DISCIPLINA FINANCIERA DE LAS ENTIDADES FEDERATIVAS Y LOS MUNICIPIOS.**

- 1.- Estado de situación financiera detallado al 31 de diciembre de 2023; *(comparativo al 31 de diciembre del ejercicio anterior)*
- 2.- Informe analítico de la deuda pública y otros pasivos del 01 de enero al 31 de diciembre de 2023;
- 3.- Informe analítico de obligaciones diferentes de financiamientos del 01 de enero al 31 de diciembre de 2023;
- 4.- Balance presupuestario del 01 de enero al 31 de diciembre de 2023;
- 5.- Estado analítico de ingresos detallado del 01 de enero al 31 de diciembre de 2023;





- 6.- Estado analítico del ejercicio del presupuesto de egresos detallado del 01 de enero al 31 de diciembre de 2023, por clasificación por objeto del gasto;
- 7.- Estado analítico del ejercicio del presupuesto de egresos detallado del 01 de enero al 31 de diciembre de 2023, por clasificación administrativa;
- 8.- Estado analítico del ejercicio del presupuesto de egresos detallado del 01 de enero al 31 de diciembre de 2023, por clasificación funcional;
- 9.- Estado analítico del ejercicio del presupuesto de egresos detallado del 01 de enero al 31 de diciembre de 2023, por clasificación de servicios personales por categoría;
- 10.- El municipio a través del tesorero municipal o su equivalente, reportará en los términos del artículo 6 de la Ley de Disciplina Financiera de las Entidades Federativas y los Municipios, el avance de las acciones, hasta en tanto se recupere el presupuesto sostenible de recursos disponibles, y en caso de que no le aplique deberá manifestarlo;
- 11.- Informar la fuente de los ingresos con la que se haya pagado el nuevo gasto (aumento o creación de gasto del Presupuesto de Egresos), distinguiendo el gasto etiquetado y no etiquetado;
- 12.- La información relativa al cumplimiento de los convenios celebrados, en términos del Capítulo IV de la Ley de Disciplina Financiera de las Entidades Federativas y los Municipios; y
- 13.- Guía de cumplimiento de la Ley de Disciplina Financiera de las Entidades Federativas y los Municipios del 01 de enero al 31 de diciembre de 2023.



**“CUENTA PUBLICA EJERCICIO 2023”.**

# **I.- INFORMACION CONTABLE**



“CUENTA PUBLICA EJERCICIO 2023”.

# ESTADO DE ACTIVIDADES

EJERCICIO 2023



Concepto	2023	2022
<b>INGRESOS Y OTROS BENEFICIOS</b>		
<b>Reseros de Gestión</b>	<b>72,628,919.53</b>	<b>65,455,787.37</b>
Impuestos	0.00	0.00
Cuotas y Aportaciones de Seguridad Social	0.00	0.00
Contribuciones de Mejoras	0.00	0.00
Derechos	12,252.00	6,000.00
Productos	0.00	0.00
Aprovechamientos	0.00	0.00
Ingresos por Venta de Bienes y Prestación de Servicios	72,322,843.57	65,449,787.37
Ingresos no comprendidos en las fracciones de la ley de ingresos causados en ejercicios fiscales anteriores pendientes de liquidación o pago (derogado)	293,823.96	0.00
<b>Participaciones, Aportaciones, Convenios, Incentivos Derivados de la Colaboración Fiscal, Fondos Distintos de Aportaciones, Transferencias, Asignaciones, Subsidios y Subvenciones, y Pensiones y Jubilaciones</b>	<b>7,368,783.36</b>	<b>17,467,412.76</b>
Participaciones, Aportaciones, Convenios, Incentivos Derivados de la Colaboración Fiscal y Fondos Distintos de Aportaciones	1,998,570.00	7,776,428.00
Transferencias, Asignaciones, Subsidios y Subvenciones, y Pensiones y Jubilaciones	5,370,213.36	9,690,984.76
<b>Otros Ingresos y Beneficios</b>	<b>897,745.72</b>	<b>54,329.61</b>
Ingresos Financieros	0.12	7,048.40
Incremento por Variación de Inventarios	0.00	0.00
Disminución del Exceso de Estimaciones por Pérdida o Deterioro u Obsolescencia	0.00	0.00
Disminución del Exceso de Provisiones	0.00	0.00
Otros Ingresos y Beneficios Varios	897,745.60	47,281.21
<b>Total de Ingresos y Otros Beneficios</b>	<b>80,895,448.61</b>	<b>82,977,529.74</b>
<b>GASTOS Y OTRAS PÉRDIDAS</b>		
<b>Gastos de Funcionamiento</b>	<b>77,492,118.77</b>	<b>66,807,629.45</b>
Servicios Personales	31,777,488.60	26,685,634.40
Materiales y Suministros	9,163,680.01	8,172,895.03
Servicios Generales	36,550,950.16	31,949,100.02
<b>Transferencias, Asignaciones, Subsidios y Otras Ayudas</b>	<b>0.00</b>	<b>5,849,349.56</b>
Transferencias Internas y Asignaciones al Sector Público	0.00	0.00
Transferencias al Resto del Sector Público	0.00	5,849,349.56
Subsidios y Subvenciones	0.00	0.00
Ayudas Sociales	0.00	0.00
Pensiones y Jubilaciones	0.00	0.00
Transferencias a Fideicomisos, Mandatos y Contratos Análogos	0.00	0.00
Transferencias a la Seguridad Social	0.00	0.00
Donativos	0.00	0.00
Transferencias al Exterior	0.00	0.00
<b>Participaciones y Aportaciones</b>	<b>0.00</b>	<b>0.00</b>
Participaciones	0.00	0.00
Aportaciones	0.00	0.00
Convenios	0.00	0.00
<b>Intereses, Comisiones y Otros Gastos de la Deuda Pública</b>	<b>0.00</b>	<b>0.00</b>
Intereses de la Deuda Pública	0.00	0.00
Comisiones de la Deuda Pública	0.00	0.00
Gastos de la Deuda Pública	0.00	0.00
Costo por Coberturas	0.00	0.00
Apoyos Financieros	0.00	0.00
<b>Otros Gastos y Pérdidas Extraordinarias</b>	<b>6,002,113.63</b>	<b>6,100,982.24</b>
Estimaciones, Depreciaciones, Deterioros, Obsolescencia y Amortizaciones	2,964,051.65	3,084,414.12
Provisiones	0.00	0.00
Disminución de Inventarios	0.00	0.00
Otros Gastos	3,038,061.98	3,016,568.12
<b>Inversión Pública</b>	<b>4,976,382.10</b>	<b>5,090,787.81</b>
Inversión Pública no Capitalizable	4,976,382.10	5,090,787.81
<b>Total de Gastos y Otras Pérdidas</b>	<b>88,470,614.50</b>	<b>83,848,749.06</b>
<b>Resultados del Ejercicio (Ahorro/Desahorro)</b>	<b>-7,575,165.89</b>	<b>-871,219.32</b>

Bajo protesta de decir verdad declaramos que los Estados Financieros y sus notas, son razonablemente correctos y son responsabilidad del emisor.

C.P. MARIA DE LOS ANGELES FLORES  
ORTA  
ELABORÓ

C.P. HIDALGO NEAVES CURA  
GERENTE ADMINISTRATIVO

C. RAFAEL HUBERTO MARTINEZ  
VILLARREAL  
GERENTE GENERAL



SISTEMA INTERMUNICIPAL DE AGUAS Y SANEAMIENTO DE MUZQUIZ,  
SAN JUAN DE SABINAS, SABINAS Y PROGRESO, COAHUILA.

---

“CUENTA PUBLICA EJERCICIO 2023”.

# BALANCE GENERAL



Estado de Situación Financiera  
Al 31 de diciembre de 2023 y 2022  
(Cifras en Pesos)

Concepto	2023	2022	Concepto	2023	2022
<b>ACTIVO</b>			<b>PASIVO</b>		
<b>Activo Circulante</b>			<b>Pasivo Circulante</b>		
Cuentas por Pagar y Equivalentes	2,174,191.89	1,342,824.44	Cuentas por Pagar a Corto Plazo	55,317,122.38	54,177,916.41
Derechos a Recibir Efectivo o Equivalentes	37,912,228.17	25,763,075.42	Documentos por Pagar a Corto Plazo	0.00	0.00
Derechos a Recibir Bienes o Servicios	465,255.60	630,360.15	Porción a Corto Plazo de la Deuda Pública a Largo Plazo	0.00	0.00
Inventarios	0.00	0.00	Títulos y Valores a Corto Plazo	0.00	0.00
Almacenes	3,757,934.99	5,165,851.58	Pasivos Diferidos a Corto Plazo	0.00	0.00
Estimación por Pérdida o Deterioro de Activos Circulantes	0.00	0.00	Fondos y Bienes de Terceros en Garantía y/o Administración a Corto Plazo	0.00	0.00
Otros Activos Circulantes	0.00	0.00	Provisiones a Corto Plazo	0.00	0.00
<b>Total de Activos Circulantes</b>	<b>44,309,610.65</b>	<b>32,902,111.59</b>	Otros Pasivos a Corto Plazo	0.00	464,724.05
<b>Activo No Circulante</b>			<b>Total de Pasivos Circulantes</b>	<b>55,317,122.38</b>	<b>54,642,640.46</b>
Inversiones Financieras a Largo Plazo	0.00	0.00	<b>Pasivo No Circulante</b>		
Derechos a Recibir Efectivo o Equivalentes a Largo Plazo	200,000.00	200,000.00	Cuentas por Pagar a Largo Plazo	38,646.00	38,646.00
Bienes Inmuebles, Infraestructura y Construcciones en Proceso	27,288,054.41	27,602,952.26	Documentos por Pagar a Largo Plazo	0.00	0.00
Bienes Muebles	6,865,261.67	7,033,676.01	Deuda Pública a Largo Plazo	0.00	0.00
Activos Intangibles	65,323,500.17	65,323,500.17	Pasivos Diferidos a Largo Plazo	0.00	0.00
Depreciación, Deterioro y Amortización Acumulada de Bienes	-11,763,260.55	-9,469,204.92	Fondos y Bienes de Terceros en Garantía y/o Administración a Largo Plazo	0.00	0.00
Activos Diferidos	289,061.33	124,436.80	Provisiones a Largo Plazo	0.00	0.00
Estimación por Pérdida o Deterioro de Activos no Circulantes	0.00	0.00	<b>Total de Pasivos No Circulantes</b>	<b>38,646.00</b>	<b>38,646.00</b>
Otros Activos no Circulantes	0.00	0.00	<b>Total del Pasivo</b>	<b>55,355,768.38</b>	<b>54,681,286.46</b>
<b>Total de Activos No Circulantes</b>	<b>88,202,617.03</b>	<b>90,815,360.32</b>	<b>HACIENDA PÚBLICA/PATRIMONIO</b>		
<b>Total del Activo</b>	<b>132,512,227.68</b>	<b>123,717,471.91</b>	<b>Hacienda Pública/Patrimonio Contribuido</b>	<b>1,404,951.33</b>	<b>1,404,951.33</b>
			Aportaciones	1,404,951.33	1,404,951.33
			Donaciones de Capital	0.00	0.00
			Actualización de la Hacienda Pública/Patrimonio	0.00	0.00
			<b>Hacienda Pública/Patrimonio Generado</b>	<b>75,751,507.97</b>	<b>67,631,234.12</b>
			Resultados del Ejercicio (Ahorro/Desahorro)	-7,575,165.89	-871,219.32
			Resultados de Ejercicios Anteriores	51,756,210.16	52,627,429.48
			Revalúos	65,434,909.94	65,434,909.94
			Reservas	1,934,021.23	1,934,021.23
			Rectificaciones de Resultados de Ejercicios Anteriores	-35,798,467.47	-51,493,907.21
			<b>Exceso o Insuficiencia en la Actualización de la Hacienda Pública/Patrimonio</b>	<b>0.00</b>	<b>0.00</b>
			Resultado por Posición Monetaria	0.00	0.00
			Resultado por Tenencia de Activos no Monetarios	0.00	0.00
			<b>Total Hacienda Pública/Patrimonio</b>	<b>77,156,459.30</b>	<b>69,036,185.45</b>
			<b>Total del Pasivo y Hacienda Pública/Patrimonio</b>	<b>132,512,227.68</b>	<b>123,717,471.91</b>

Bajo protesta de decir verdad declaramos que los Estados Financieros y sus notas, son razonablemente correctos y son responsabilidad del emisor.

P. MARIA DE LOS ANGELES FLORES ORTA  
ELABORÓ

C.P. HIDALGO NEAVES CURA  
GERENTE ADMINISTRATIVO

C. RAFAEL HUMBERTO MARTINEZ VILLARREAL  
GERENTE GENERAL





**“CUENTA PUBLICA EJERCICIO 2023”.**

# **ESTADO DE VARIACION EN LA HACIENDA PUBLICA**

**EJERCICIO 2023**



**Sistema Inter municipal de Aguas y Saneamiento de Miraflores San Juan de Sabinas Sabinas y Progreso Coahuila**

Estado de Variación de la Hacienda Pública  
Del 01 de enero al 31 de diciembre de 2023  
(Cifras en Pesos)

Concepto	Hacienda Pública / Patrimonio Contribuido	Hacienda Pública / Patrimonio Generado de Ejercicios Anteriores	Hacienda Pública / Patrimonio Generado del Ejercicio	Exceso o Insuficiencia en la Actualización de la Hacienda Pública / Patrimonio	Total
<b>Hacienda Pública/Patrimonio Contribuido Neto de 2022</b>	<b>1,404,951.33</b>				<b>1,404,951.33</b>
Aportaciones	1,404,951.33				1,404,951.33
Donaciones de Capital	0.00				0.00
Actualización de la Hacienda Pública/Patrimonio	0.00				0.00
<b>Hacienda Pública/Patrimonio Generado Neto de 2022</b>		<b>68,502,453.44</b>	<b>-871,219.32</b>	<b>67,631,234.12</b>	<b>67,631,234.12</b>
Resultados del Ejercicio (Ahorro/Desahorro)			-871,219.32	-871,219.32	-871,219.32
Resultados de Ejercicios Anteriores		52,627,429.48		52,627,429.48	52,627,429.48
Revalúos		65,434,909.94		65,434,909.94	65,434,909.94
Reservas		1,934,021.23		1,934,021.23	1,934,021.23
Rectificaciones de Resultados de Ejercicios Anteriores		-51,493,907.21		-51,493,907.21	-51,493,907.21
<b>Exceso o Insuficiencia en la Actualización de la Hacienda Pública/Patrimonio Neto de 2022</b>				<b>0.00</b>	<b>0.00</b>
Resultado por Posición Monetaria				0.00	0.00
Resultado por Tenencia de Activos no Monetarios				0.00	0.00
<b>Hacienda Pública/Patrimonio Neto Final de 2022</b>	<b>1,404,951.33</b>	<b>68,502,453.44</b>	<b>-871,219.32</b>	<b>0.00</b>	<b>69,036,185.45</b>
<b>Cambios en la Hacienda Pública/Patrimonio Contribuido Neto de 2023</b>	<b>0.00</b>				<b>0.00</b>
Aportaciones	0.00				0.00
Donaciones de Capital	0.00				0.00
Actualización de la Hacienda Pública/Patrimonio	0.00				0.00
<b>Variaciones de la Hacienda Pública/Patrimonio Generado Neto de 2023</b>		<b>14,824,220.42</b>	<b>-6,703,946.57</b>	<b>8,120,273.85</b>	<b>8,120,273.85</b>
Resultados del Ejercicio (Ahorro/Desahorro)			-7,575,165.89	-7,575,165.89	-7,575,165.89
Resultados de Ejercicios Anteriores		-871,219.32	871,219.32	-0.00	-0.00
Revalúos			0.00	0.00	0.00
Reservas			0.00	0.00	0.00
Rectificaciones de Resultados de Ejercicios Anteriores		15,695,439.74	0.00	15,695,439.74	15,695,439.74
<b>Cambios en el Exceso o Insuficiencia en la Actualización de la Hacienda Pública/Patrimonio Neto de 2023</b>				<b>0.00</b>	<b>0.00</b>
Resultado por Posición Monetaria				0.00	0.00
Resultado por Tenencia de Activos no Monetarios				0.00	0.00
<b>Hacienda Pública/Patrimonio Neto Final de 2023</b>	<b>1,404,951.33</b>	<b>83,326,673.86</b>	<b>-7,575,165.89</b>	<b>0.00</b>	<b>77,156,459.30</b>

Bajo protesta de decir verdad declaramos que los Estados Financieros y sus notas, son razonablemente correctos y son responsabilidad del emisor.

C.P. MARIA DE LOS A. FLORES ORTA  
ELABORÓ

C.P. HIDALGO NEAVES CURA  
GERENTE ADMINISTRATIVO

C. RAFAEL H. MARTINEZ MILLARREAL  
GERENTE GENERAL





**“CUENTA PUBLICA EJERCICIO 2023”.**

# **ESTADO DE CAMBIOS EN LA SITUACION FINANCIERA**

**EJERCICIO 2023**





## Estado de Cambios en la Situación Financiera

Del 01 de enero al 31 de diciembre de 2023

(Cifras en Pesos)

Concepto	Origen	Aplicación
<b>ACTIVO</b>	<b>4,350,388.96</b>	<b>13,145,144.73</b>
<b>Activo Circulante</b>	<b>1,573,021.14</b>	<b>12,980,520.20</b>
Activo y Equivalentes	0.00	831,367.45
Derechos a Recibir Efectivo o Equivalentes	0.00	12,149,152.75
Derechos a Recibir Bienes o Servicios	165,104.55	0.00
Inventarios	0.00	0.00
Almacenes	1,407,916.59	0.00
Estimación por Pérdida o Deterioro de Activos Circulantes	0.00	0.00
Otros Activos Circulantes	0.00	0.00
<b>Activo No Circulante</b>	<b>2,777,367.82</b>	<b>164,624.53</b>
Inversiones Financieras a Largo Plazo	0.00	0.00
Derechos a Recibir Efectivo o Equivalentes a Largo Plazo	0.00	0.00
Bienes Inmuebles, Infraestructura y Construcciones en Proceso	314,897.85	0.00
Bienes Muebles	168,414.34	0.00
Activos Intangibles	0.00	0.00
Depreciación, Deterioro y Amortización Acumulada de Bienes	2,294,055.63	0.00
Activos Diferidos	0.00	164,624.53
Estimación por Pérdida o Deterioro de Activos no Circulantes	0.00	0.00
Otros Activos no Circulantes	0.00	0.00
<b>PASIVO</b>	<b>1,139,205.97</b>	<b>464,724.05</b>
<b>Pasivo Circulante</b>	<b>1,139,205.97</b>	<b>464,724.05</b>
Cuentas por Pagar a Corto Plazo	1,139,205.97	0.00
Documentos por Pagar a Corto Plazo	0.00	0.00
Porción a Corto Plazo de la Deuda Pública a Largo Plazo	0.00	0.00
Títulos y Valores a Corto Plazo	0.00	0.00
Pasivos Diferidos a Corto Plazo	0.00	0.00
Fondos y Bienes de Terceros en Garantía y/o Administración a Corto Plazo	0.00	0.00
Provisiones a Corto Plazo	0.00	0.00
Otros Pasivos a Corto Plazo	0.00	464,724.05
<b>Activo No Circulante</b>	<b>0.00</b>	<b>0.00</b>
Cuentas por Pagar a Largo Plazo	0.00	0.00
Documentos por Pagar a Largo Plazo	0.00	0.00
Deuda Pública a Largo Plazo	0.00	0.00
Pasivos Diferidos a Largo Plazo	0.00	0.00
Fondos y Bienes de Terceros en Garantía y/o Administración a Largo Plazo	0.00	0.00
Provisiones a Largo Plazo	0.00	0.00
<b>HACIENDA PÚBLICA/PATRIMONIO</b>	<b>0.00</b>	<b>-8,120,273.85</b>
<b>Hacienda Pública/Patrimonio Contribuido</b>	<b>0.00</b>	<b>0.00</b>
Aportaciones	0.00	0.00
Donaciones de Capital	0.00	0.00
Actualización de la Hacienda Pública/Patrimonio	0.00	0.00
<b>Hacienda Pública/Patrimonio Generado</b>	<b>15,695,439.74</b>	<b>7,575,165.89</b>
Resultados del Ejercicio (Ahorro/ Desahorro)	0.00	7,575,165.89
Resultados de Ejercicios Anteriores	0.00	0.00
Revalúos	0.00	0.00
Reservas	0.00	0.00
Rectificaciones de Resultados de Ejercicios Anteriores	15,695,439.74	0.00
<b>Exceso o Insuficiencia en la Actualización de la Hacienda Pública/Patrimonio</b>	<b>0.00</b>	<b>0.00</b>
Resultado por Posición Monetaria	0.00	0.00
Resultado por Tenencia de Activos no Monetarios	0.00	0.00

Bajo protesta de decir verdad declaramos que los Estados Financieros y sus notas, son razonablemente correctos y son responsabilidad del emisor.

MARIA DE LOS A. FLORES ORTA  
BORO

C.P. HIDALGO NEAVES CURA  
GERENTE ADMINISTRATIVO

LIC. RAFAEL H. MARTINEZ VILLARREAL  
GERENTE GENERAL



“CUENTA PUBLICA EJERCICIO 2023”.

# ESTADO DE FLUJO DE EFECTIVO

EJERCICIO 2023





Estado de Flujos de Efectivo

Del 01 de enero al 31 de diciembre de 2023 y 2022

(Cifras en Pesos)

Concepto	2023	2022
<b>Flujos de Efectivo de las Actividades de Operación</b>		
<b>Origen</b>	<b>80,895,448.61</b>	<b>82,977,529.74</b>
Impuestos	0.00	0.00
Cuotas y Aportaciones de Seguridad Social	0.00	0.00
Contribuciones de Mejoras	0.00	0.00
Derechos	12,252.00	6,000.00
Productos	0.00	0.00
Aprovechamientos	0.00	0.00
Ingresos por Venta de Bienes y Prestación de Servicios	72,322,843.57	65,449,787.37
Ingresos no Comprendidos en las Fracciones de la Ley de Ingresos Causados en Ejercicios Fiscales Anteriores Pendientes de Liquidación o Pago	293,823.96	
Participaciones, Aportaciones, Convenios, Incentivos Derivados de la Colaboración Fiscal y Fondos Distintos de Aportaciones	1,998,570.00	7,776,428.00
Transferencias, Asignaciones, Subsidios y Subvenciones, y Pensiones y Jubilaciones	5,370,213.36	9,690,984.76
Otros Orígenes de Operación	897,745.72	54,329.61
<b>Aplicación</b>	<b>88,470,614.50</b>	<b>83,848,749.06</b>
Servicios Personales	31,777,488.60	26,685,634.40
Materiales y Suministros	9,163,680.01	8,172,895.03
Servicios Generales	36,550,950.16	31,949,100.02
Transferencias Internas y Asignaciones al Sector Público	0.00	0.00
Transferencias al resto del Sector Público	0.00	5,849,349.56
Subsidios y Subvenciones	0.00	0.00
Ayudas Sociales	0.00	0.00
Pensionamientos y Jubilaciones	0.00	0.00
Transferencias a Fideicomisos, Mandatos y Contratos Análogos	0.00	0.00
Transferencias a la Seguridad Social	0.00	0.00
Donativos	0.00	0.00
Transferencias al Exterior	0.00	0.00
Participaciones	0.00	0.00
Aportaciones	0.00	0.00
Convenios	0.00	0.00
Otras Aplicaciones de Operación	10,978,495.73	11,191,770.05
<b>Flujos Netos de Efectivo por Actividades de Operación</b>	<b>-7,575,165.89</b>	<b>-871,219.32</b>
<b>Flujos de Efectivo de las Actividades de Inversión</b>		
<b>Origen</b>	<b>2,777,367.82</b>	<b>2,974,491.20</b>
Bienes Inmuebles, Infraestructura y Construcciones en Proceso	314,897.85	1,608,734.55
Bienes Muebles	168,414.34	353,043.66
Otros Orígenes de Inversión	2,294,055.63	1,012,712.99
<b>Aplicación</b>	<b>164,624.53</b>	<b>0.00</b>
Bienes Inmuebles, Infraestructura y Construcciones en Proceso	0.00	0.00
Bienes Muebles	0.00	0.00
Otras Aplicaciones de Inversión	164,624.53	0.00
<b>Flujos Netos de Efectivo por Actividades de Inversión</b>	<b>2,612,743.29</b>	<b>2,974,491.20</b>
<b>Flujos de Efectivo de las Actividades de Financiamiento</b>		
<b>Origen</b>	<b>18,407,666.85</b>	<b>4,100,928.39</b>
Endeudamiento Neto	0.00	0.00
Interno	0.00	0.00
Externo	0.00	0.00
Otros Orígenes de Financiamiento	18,407,666.85	4,100,928.39
<b>Aplicación</b>	<b>12,613,876.80</b>	<b>6,437,017.38</b>
Servicios de la Deuda	0.00	0.00
Interno	0.00	0.00
Externo	0.00	0.00
Otras Aplicaciones de Financiamiento	12,613,876.80	6,437,017.38
<b>Flujos Netos de Efectivo por Actividades de Financiamiento</b>	<b>5,793,790.05</b>	<b>-2,336,088.99</b>
<b>Incremento/Disminución Neta en el Efectivo y Equivalentes al Efectivo</b>	<b>831,367.45</b>	<b>-232,817.11</b>
<b>Efectivo y Equivalentes al Efectivo al Inicio del Ejercicio</b>	<b>1,342,824.44</b>	<b>1,575,641.55</b>
<b>Efectivo y Equivalentes al Efectivo al Final del Ejercicio</b>	<b>2,174,191.89</b>	<b>1,342,824.44</b>

Bajo protesta de decir verdad declaramos que los Estados Financieros y sus notas, son razonablemente correctos y son responsabilidad del emisor.

C.P. MA. DE LOS A. FLORES ORTA  
ELABORÓ

C.P. HIDALGO NEAVES CURA,  
GERENTE ADMINISTRATIVO

LIC. RAFAEL H. MARTINEZ  
VILLARREAL  
GERENTE GENERAL



SISTEMA INTERMUNICIPAL DE AGUAS Y SANEAMIENTO DE MUZQUIZ,  
SAN JUAN DE SABINAS, SABINAS Y PROGRESO, COAHUILA.

---

“CUENTA PUBLICA EJERCICIO 2023”.

# ESTADO ANALITICO DEL ACTIVO

EJERCICIO 2023








**“CUENTA PUBLICA EJERCICIO 2023”.**

# **ESTADO ANALITICO DE LA DEUDA Y OTROS PASIVOS**

EJERCICIO 2023



(Cifras en Pesos)

Denominación de las Deudas	Moneda de Contratación	Institución o País Acreedor	Saldo Inicial del Periodo	Saldo Final del Periodo
<b>DEUDA PÚBLICA</b>				
<b>Deuda Interna</b>				
Corto Plazo				
Instituciones de Crédito			0.00	0.00
Títulos y Valores			0.00	0.00
Arrendamientos Financieros			0.00	0.00
<b>Deuda Externa</b>				
Organismos Financieros Internacionales			0.00	0.00
Deuda Bilateral			0.00	0.00
Títulos y Valores			0.00	0.00
Arrendamientos Financieros			0.00	0.00
<b>Subtotal de Deuda Pública a Corto Plazo</b>			<b>0.00</b>	<b>0.00</b>
<b>Deuda Interna</b>				
Largo Plazo				
Instituciones de Crédito			0.00	0.00
Títulos y Valores			0.00	0.00
Arrendamientos Financieros			0.00	0.00
<b>Deuda Externa</b>				
Organismos Financieros Internacionales			0.00	0.00
Deuda Bilateral			0.00	0.00
Títulos y Valores			0.00	0.00
Arrendamientos Financieros			0.00	0.00
<b>Subtotal de Deuda Pública a Largo Plazo</b>			<b>0.00</b>	<b>0.00</b>
<b>Total de Otros Pasivos</b>			<b>54,681,286.46</b>	<b>55,355,768.38</b>
<b>Total de Deuda Pública y Otros Pasivos</b>			<b>54,681,286.46</b>	<b>55,355,768.38</b>

Bajo protesta de decir verdad declaramos que los Estados Financieros y sus notas, son razonablemente correctos y son responsabilidad del emisor.

C.P. MARIA DE LOS A. FLORES ORTA  
ELABORÓ

C.P. HIDALGO NEAVES CURA  
GERENTE ADMINISTRATIVO

C. RAFAEL H. MARTINEZ VILLARREAL  
GERENTE GENERAL





“CUENTA PUBLICA EJERCICIO 2023”.

# NOTAS A LOS ESTADOS FINANCIEROS

NOTAS DE GESTION ADMINISTRATIVA

## **NOTAS DE GESTION ADMINISTRATIVA**

### **1.- INTRODUCCION**

Los Estados Financieros que presenta el SISTEMA INTERMUNICIPAL DE AGUAS Y SANEAMIENTO DE MUZQUIZ, SAN JUAN DE SABINAS, SABINAS Y PROGRESO COAHUILA, proveen de información financiera a los principales usuarios de la misma, al Congreso y a los Ciudadanos.

El objeto de los mismos es la revelación del contexto y de los aspectos económicos-financieros más relevantes que influyeron en las decisiones del periodo comprendido del 01 de enero al 31 de diciembre de 2023.

### **2. PANORAMA ECONOMICO Y FINANCIERO**

El organismo "Sistema Intermunicipal de Aguas y Saneamiento de Muzquiz, San Juan de Sabinas, Sabinas y Progreso, Coahuila", tendrá por objeto administrar, operar, conservar, mantener, construir y rehabilitar el sistema de agua potable, agua desalada, drenaje, alcantarillado y tratamiento de aguas residuales, correspondiente a los municipios de Muzquiz, San Juan de Sabinas y Progreso, Coahuila, así como fijar y cobrar las tarifas que se generen por la prestación de dichos servicios.

El entorno económico gira alrededor de que si la economía se mantenga estable y sin efectos inflacionarios negativos que pudiesen generar disminuciones en los empleos y empresas, porque eso traería como consecuencia disminución en el poder adquisitivo de los usuarios y pudiese llegar a haber un incremento de personas morosas en sus obligaciones de pago de agua y drenaje para con el organismo.

### **3.- AUTORIZACION E HISTORIA.**

En el periódico oficial del 31 de agosto de 1993, del Gobierno del Estado de Coahuila de Zaragoza, y su reforma del día 21 de diciembre de 2021, se decreta el Organismo Público Descentralizado denominado "SISTEMA INTERMUNICIPAL DE AGUAS Y SANEAMIENTO DE MUZQUIZ, SAN JUAN DE SABINAS, SABINAS Y PROGRESO COAHUILA" y tendrá como objeto, administrar, operar, conservar, mantener, construir y rehabilitar el sistema de agua potable, agua desalada, drenaje, alcantarillado y tratamiento de aguas residuales, correspondiente a los municipios de Muzquiz, San Juan de Sabinas y Progreso Coahuila. Así como fijar y cobrar las tarifas que se generen por la prestación de dichos servicios.

### **4.- ORGANIZACIÓN Y OBJETO SOCIAL**

#### **a) Objeto social**

El organismo "Sistema Intermunicipal de Aguas y Saneamiento de Muzquiz, San Juan de Sabinas, Sabinas y Progreso Coahuila", tendrá por objeto administrar, operar, conservar, mantener, construir y rehabilitar el sistema de agua potable, agua desalada, drenaje, alcantarillado y tratamiento de aguas residuales, correspondiente a los municipios de Muzquiz, San Juan de Sabinas y Progreso, Coahuila, así como fijar y cobrar las tarifas que se generen por la prestación de dichos servicios.

#### **b) Principal actividad**

Proporcionar los servicios de agua potable y alcantarillado a los municipios de Muzquiz, San Juan de Sabinas, Sabinas y Progreso, Coahuila de Zaragoza.

#### **c) Ejercicio Fiscal**

Correspondiente al ejercicio fiscal de 2023, período que comprende del 01 de Enero al 31 diciembre de 2023.



**d) Régimen jurídico**

Organismo Público Descentralizado con régimen fiscal de Personas Morales con Fines No Lucrativos.

**e) Consideraciones fiscales**

El organismo está obligado a:

- A realizar retenciones y pago de ISR, por salarios, prestación de servicios independientes y Arrendamiento de bienes inmuebles.
- Al pago de Impuesto al Valor Agregado (IVA) por las actividades que realiza que son sujetas a dicha Ley
- Al pago del 2% Sobre Nómina a la Secretaria de Finanzas del Estado de Coahuila, por las erogaciones realizadas por Servicios Personales Subordinados
- Al pago de la retención de 5% al Millar derivado de erogaciones realizadas por Obras Publicas.
- Al pago de Derechos de Agua

**f) Estructura organizacional básica**

La administración y dirección del Organismo estará a cargo de los siguientes órganos:

**I.- El Consejo Directivo que se integrará por:**

- 1.- Un Presidente, cargo que será rotatorio entre los Presidentes Municipales de Muzquiz, San Juan de Sabinas, Sabinas y Progreso, Coahuila de Zaragoza, quienes lo desempeñarán por periodos semestrales.
- 2.- Tres Vicepresidentes, que serán los Presidente Municipal que no estén en funciones de Presidente del Consejo.
- 3.- Doce consejeros que serán.
  - El Director de Obras Públicas de cada Municipio.
  - El Director de Ecología de cada Municipio.
  - Un representante de los sectores Privado y Social que serán designados por cada uno de los Municipios y por aquellos Organismos u Organizaciones que determine cada Ayuntamiento, en forma que también se asegure la participación equilibrada de dichos sectores en esta representación.

Cada miembro del Consejo tendrá un suplente, que en el caso de los servidores públicos será acreditado por el propietario, y que, tratándose de los representantes de los sectores Privado y Social, será designado por el Organismo u Organización que representen. El cargo de Consejero será honorífico.

Los Consejeros de los sectores Privado y Social, serán designados al inicio de cada administración municipal y concluirán su función al término de la misma. Su designación podrá ser revocada en cualquier tiempo por el Organismo u Organización que representen, en cuyo caso deberá acreditarse un nuevo representante para que lo sustituya.

II.- Un Gerente. Este será designado por el Consejo de entre la terna que al efecto propongan los Presidentes Municipales de Muzquiz, San Juan de Sabinas, Sabinas y Progreso, Coahuila de Zaragoza, y el cual podrá ser removido en cualquier tiempo por determinación del mismo Órgano. El Consejo contará además con un Secretario que será designado de entre los miembros del mismo, quien tendrá una gestión anual y podrá ser reelecto.

Asimismo, el Consejo podrá nombrar el personal administrativo que se requiere para atender los servicios en las poblaciones comprendidas en la jurisdicción del Sistema.

El nombramiento de los encargados de la administración del Sistema en las poblaciones a que se refiere el párrafo anterior, será propuesto por el Presidente Municipal que corresponda.

**g) Fideicomisos, mandatos y análogos de los cuales es fideicomitente o fideicomisario**

No se cuenta con ninguno de ellos.



#### **5.- BASES DE PRESENTACION DE LOS ESTADOS FINANCIEROS.**

El organismo se encuentra en el proceso de implementar al 100% la Contabilidad Gubernamental, de acuerdo a los lineamientos establecidos por La Ley General de Contabilidad Gubernamental y el Consejo Nacional de Armonización Contable (CONAC).

a) Las cifras de los Estados Financieros se presentan a valores históricos, situación que a partir de Enero de 2008, no representan discrepancia con la Norma de Información Financiera B-10 "Efectos de la Inflación" del Consejo Mexicano de Normas de Información Financiera, A.C. (CINIF), que establece una desconexión en un ambiente de inflación baja (menor a 26% en los últimos tres años).

b) Las Entidades Gubernamentales se regulan bajo un Marco Legal, como puede ser la Ley o Decreto que los constituye; y sus registros contables debieran de ser bajo las normas de la Ley de General Contabilidad Gubernamental y las reglas del CONAC, las cuales establecen las bases contables y presupuestarias de cómo se debe llevar los registros contables de una entidad pública.

c) Por la determinación del régimen fiscal del SIMAS, no es sujeta al pago de Impuesto Sobre la Renta (ISR), y solo en determinados casos que la Propia Ley del ISR señala pudiera darse ese supuesto, y por lo que respecta a la parte laboral, no existe obligación de pagar Participación de las Utilidades ya que eso es aplicación exclusiva de las entidades privadas y en las entidades gubernamentales no existe éste reconocimiento.

d) El SIMAS en todo lo relacionado con lo financiero y presupuestal, debe ser sometido a la consideración, revisión y aprobación en su caso del Poder Legislativo mediante la instancia fiscalizadora llamada Auditoría Superior del Estado, así como su correlativa en materia federal que es la Auditoría Superior de la Federación en el caso de que se obtengan recursos federales.

e) Las Entidades Gubernamentales no utilizan la contabilidad de costos para obtener costos unitarios, ya que el bien elaborado o el servicio prestado no va a ser enajenado, sino es empleado para evaluar productividad en el control de gastos de inversión. En la empresa Privada es básico obtener costos unitarios, ya que su producto terminado al ser enajenado debe conocer el costo unitario y fijar el porcentaje de utilidad y mantener competitivo el precio en el mercado.

#### **6. POLITICAS DE CONTABILIDAD SIGNIFICATIVAS**

Los estados financieros están preparados sobre la base del valor histórico original, conforme a las políticas contables de las entidades gubernamentales, sin reconocer los efectos de la inflación en la información financiera, con excepción de los Activos Fijos en los cuales se practicó avalúo en el ejercicio de 1994. Así mismo, los pasivos y gastos por pensiones y primas de antigüedad de los trabajadores de la entidad no son reflejados tal como lo estipulan las normas de información financieras.

##### **a) Nuevos procedimientos contables**

El ente implemento el registro de sus operaciones financiera en un sistema de contabilidad, que se busca este cumpliendo con lo establecido en la Ley General de Contabilidad Gubernamental, y en las reglas que emite el CONAC especialmente en materia financiera y presupuestaria.

Para el registro único de las operaciones presupuestarias y contables, el ente dispone de clasificadores presupuestarios y listas de cuentas que permitan su interrelación automática.

Los Ingresos se reconocen y registran como tales en el momento en que se perciben efectivamente, y no conforme a los momentos contables de los ingresos afectando así el momento presupuestal devengado y ejercido.



Los gastos se reconocen al momento que se devenguen, afectando cada uno de los momentos presupuestales como sigue:

**Comprometido:** es el momento contable que refleja la aprobación por autoridad competente de un acto administrativo, u otro instrumento jurídico su registro del gasto es cuando existe una relación jurídica con un tercero.

**Devengado:** es el momento contable que refleja el reconocimiento de una obligación de pago a favor de terceros por la recepción de conformidad de bienes, servicios y obras oportunamente contratadas.

**Ejercido:** Es el momento contable que refleja la emisión de una cuenta por pagar

**Pagado:** su registro es al momento que se liquida un bien o servicio y en este momento se cancela la cuenta por pagar.

- b) **Cuentas de Orden:** Los saldos de estas cuentas, reflejan la facturación de la totalidad de los usuarios del sistema: mismos que se integran por los adeudos de los consumos de agua y drenaje. La estadística de consumos y antigüedad de saldos se proporcionan de forma individual y toda la información es almacenada en el sistema informático de comercialización.

Así mismo se registra en cuentas de orden el suministro de agua que mes a mes consumen cada uno de los municipios de Muzquiz, Progreso y San Juan de Sabinas, que forman parte de este Organismo, lo cual se registra con la finalidad de llevar un control de consumos por municipios.

#### **7. Posición en Moneda Extranjera y Protección por Riesgo Cambiario**

Se informa que este ente no realiza operaciones en moneda extranjera

#### **8. Reporte Analítico del Activo**

Los bienes registrados como obras agua potable distribución, obras agua potable producción, obras alcantarillado, son registrados al costo según contratos que se obtuvieron de instituciones de crédito y/o aportaciones de los Gobiernos Federales, Estatales, Municipales y Aportaciones de Particulares. Las estimaciones para depreciación se computan por el método de línea recta, utilizando los porcentajes autorizados por la Ley del Impuesto sobre la Renta, sobre los costos de adquisición, aplicando las siguientes:

TASA	
Edificios y construcciones	5%
Equipo de Transporte	25%
Mobiliario y Equipo de Oficina	10%
Equipo de Cómputo	30%
Equipo de Cloración	10%
Equipo de Mantenimiento	20%

#### **9.- FIDEICOMISOS MANDATOS Y ANALOGOS.**

Este punto No Aplica a este ente, ya que no se cuenta con fideicomisos.

#### **10.- REPORTE DE RECAUDACION.**

La recaudación corresponde a los ingresos propios por otorgar el servicio de agua y drenaje a los usuarios clasificados en: domésticos y comerciales, así mismo se recauda mensualmente el ingreso por el suministro de agua que se le otorga al Sistema Municipal de Sabinas Coahuila.

**11. INFORMACIÓN SOBRE LA DEUDA Y EL REPORTE ANALÍTICO DE LA DEUDA.**

Se comenta que este ente no cuenta con Deuda Publica, únicamente deudas con Proveedores y Acreedores, consideradas como Otros Pasivos, pero, en el ejercicio 2020 se reconoció una deuda que se tenía con la Comisión Nacional del Agua (CONAGUA), desde el segundo trimestre de 2014 hasta el segundo trimestre de 2019, acordándose pagar en 36 mensualidades contadas a partir del mes de abril de 2020.

**12. CALIFICACIONES OTORGADAS**

Se comenta que este ente público no realizo transacciones, que hayan sido sujeta a una calificación crediticia.

**13.-PROCESO DE MEJORA**

Este SISTEMA INTERMUNICIPAL DE AGUAS Y SANEAMIENTO DE MUZQUIZ, SAN JUAN DE SABINAS, SABINAS Y PROGRESO COAHUILA, cuenta con manuales de organización, que establecen procedimientos a seguir en diferentes departamentos.

**14.- INFORMACION POR SEGMENTOS**

Este SISTEMA INTERMUNICIPAL DE AGUAS Y SANEAMIENTO DE MUZQUIZ, SAN JUAN DE SABINAS, SABINAS Y PROGRESO COAHUILA, cuenta con información contable detallada por cada uno de los municipios que conforman este Organismo, como lo son el Municipio de San Juan de Sabinas, Muzquiz y Progreso.

**15.- EVENTOS POSTERIORES AL CIERRE**

Se comenta que no se tuvieron eventos posteriores al cierre.

**16.- PARTES RELACIONADAS**

Este punto No Aplica a este ente, ya que no se cuenta con Partes relacionadas

"Bajo protesta de decir verdad declaramos que los Estados Financieros y sus notas, son razonablemente correctos y son responsabilidad del emisor"



\_\_\_\_\_  
C.P. Maria de los Angeles Flores Orta.  
Elaboró

\_\_\_\_\_  
C.P. HIDALGO NEAVES CURA.  
Gerente Administrativo



\_\_\_\_\_  
LIC. RAFAEL H. MARTINEZ VILLARREAL.  
Gerente General.





“CUENTA PUBLICA EJERCICIO 2023”.

# NOTAS A LOS ESTADOS FINANCIEROS

NOTAS DE DESGLOSE

**SISTEMA INTERMUNICIPAL DE AGUAS Y SANEAMIENTO DE MUZQUIZ, SAN JUAN DE SABINAS, SABINAS Y PROGRESO COAHUILA.**



**NOTAS DE DESGLOSE**  
Del 01 de enero al 31 diciembre de 2023

**I) NOTAS AL ESTADO DE SITUACIÓN FINANCIERA**

**ACTIVO**

**ESF-01 EFECTIVO Y EQUIVALENTES**

Nota 1

El importe que refleja esta cuenta al 31 de Diciembre de 2023 es por \$2,174,191.89 son recursos que están integrados de la siguiente manera:

CUENTA	NOMBRE DE LA CUENTA	SALDO 2023	SALDO 2022	TIPO
11100000000	<b>EFECTIVO Y EQUIVALENTES</b>			
11110000000	<b>Efectivo</b>			
11110200000	<b>Fondo de Caja</b>			
111102001000	LAURA E. RIVERA MORQUECHO	4,000.00	2,000.00	
111102002000	CARLOS A. CASTRO DE LA ROSA	2,000.00	2,000.00	
111102003000	FLOR ESTELA GRAZA ARIAS	2,000.00	2,000.00	
111102007000	BLANCA E. ESPARZA VELAZQUEZ	4,000.00	2,000.00	
111102011000	MARIANA GARCIA PADILLA	4,000.00	2,000.00	
111102013000	MARTHA LUZ GLORIA RINCON	3,000.00	3,000.00	
11120000000	<b>Bancos/ Tesoreria</b>			
111202000000	BANCOMER 00446903290	64,973.47	8,533.72	CUENTA CORRIENTE
111207000000	SANTANDER S.A. 65-50612763-8	10,098.79	4,948.84	CUENTA CORRIENTE
111208000000	SANTANDER S.A. 22-00064525-1	79,713.25	26,516.69	CUENTA CORRIENTE
111209000000	SANTANDER S.A. CTA. 22-0006923	0.00	1,000.00	CUENTA CORRIENTE
111210000000	SANTANDER S.A. CTA. 22-0006923	0.00	48,548.11	CUENTA CORRIENTE
111211000000	SANTANDER S.A. CTA. 220007055	1,730.92	172,855.92	CUENTA CORRIENTE
111212000000	SANTANDER CTA.-22000800375 P	0.18	300,640.18	CUENTA CORRIENTE
111213000000	SANTANDER CTA.22000800418 PF	101.28	766,534.98	CUENTA CORRIENTE
111214000000	SANTANDER CTA.22000861303 PF	1,998,572.00	0.00	CUENTA CORRIENTE
111215000000	SANTANDER CTA.22000861317 PF	2.00	0.00	CUENTA CORRIENTE
11140000000	<b>Inversiones Temporales (Hasta 3 r</b>			
111403000000	SANTANDER INVERSION 6650612	0.00	246.00	CUENTA DE INVERSION
		<b>2,174,191.89</b>	<b>1,342,824.44</b>	

**ESF-02 DERECHOS A RECIBIR EFECTIVO O EQUIVALENTE**

Nota 2

El importe que refleja al 31 de Diciembre de 2023 es por \$37,912,228.17 integrados de la siguiente manera:

CUENTA	NOMBRE DE LA CUENTA	SALDO 2023	SALDO 2022
11200000000	<b>DERECHOS A RECIBIR EFECTIVO Y EQUIVALENTE</b>		
11220000000	<b>Cuentas por cobrar a corto plazo</b>		
112211000000	AGUA	3,535,492.39	3,535,492.38
112230000000	Documentos por cobrar	1,500.00	1,500.00
112299000000	IVA Facturado	565,678.69	565,678.70
11230000000	<b>Deudores diversos por cobrar</b>		
112301000000	Viáticos	0.00	0.00
112302000000	Otros Deudores	55,663.83	62,595.63
112303000000	Préstamos	1,184,254.09	1,195,660.09
11250000000	<b>Deudores por anticipos de la tesoreria</b>		
112501000000	Caja Chica	19,817.04	19,817.04
11290000000	<b>Otros derechos a recibir efectivo y eq.</b>		
112901000000	Iva acreditable	17,581,434.23	15,183,265.64
112902000000	Subsidio al empleo	23,167.20	23,562.13
112903000000	Iva por acreditar	2,145,220.70	1,975,503.81
112904000000	Transferencias y Asignaciones	12,800,000.00	3,200,000.00
		<b>37,912,228.17</b>	<b>25,763,075.42</b>

**ESF-03 DERECHOS A RECIBIR BIENES O SERVICIOS**

Nota 3

El importe que refleja al 31 de Diciembre de 2023 es por \$465,255.60 integrados de la siguiente manera:

CUENTA	NOMBRE DE LA CUENTA	SALDO 2023	SALDO 2022	Vencimiento
113000000000	<b>DERECHOS A RECIBIR BIENES Y SERVICIOS</b>			
113100000000	Anticipo a proveedores por Adquisición de bienes y	465,255.61	630,360.16	Menos de 365
113200000000	Anticipo a Proveedores por Adquisición de Bienes In	-0.01	-0.01	
		<b>465,255.60</b>	<b>630,360.15</b>	

**ESF-04 Bienes Disponibles para su Transformación o Consumo (inventarios)**

Nota 4

Esta Nota no le aplica al Sistema Intermunicipal de Aguas y Saneamiento de Muzquiz, San Juan de Sabinas, Sabinas y Progreso Coahuila; ya que no realiza ningún proceso de transformación y/o elaboración de bienes

**ESF-05 ALMACEN**

Nota 5

Se aplica el método de valuación de Costo Promedio y el importe que refleja al 31 de Diciembre de 2023 es por \$3,757,934.99

**ESF-06 Inversiones Financieras (Fideicomiso)**

Nota 6

Esta Nota no le aplica al Sistema Intermunicipal de Aguas y Saneamiento de Muzquiz, San Juan de Sabinas, Sabinas y Progreso Coahuila; ya que al 31 de Diciembre de 2023 no se tiene inversiones para Fideicomiso

**ESF-07 INVERSIONES FINANCIERAS**

Nota 7

Sistema Intermunicipal de Aguas y Saneamiento de Muzquiz, San Juan de Sabinas, Sabinas y Progreso Coahuila; no maneja inversiones financieras a un determinado plazo, únicamente se manejan inversiones en mesa de dinero a un día y están consideradas a corto plazo, las que se describen con anterioridad.

**ESF 08 BIENES MUEBLES, INMUEBLES**

Nota 8

Las propiedades y equipo con que cuenta este ente al 31 de Diciembre de 2023, y que se encuentran en buen estado, se integra como sigue:

CUENTA	NOMBRE DE LA CUENTA	SALDO AL 31 DE DICIEMBRE 2023	SALDO AL 31 DE DICIEMBRE 2022	ESTADO DEL BIEN
123000000000	<b>Inmuebles</b>			
123100000000	Terrenos	232,961.69	232,961.69	BUENO
123200000000	Viviendas	0.00	0.00	BUENO
123300000000	Infraestructura	942,996.53	942,996.53	BUENO
123400000000	Construcciones en proceso	26,112,096.19	26,426,994.04	BUENO
124000000000	<b>Muebles</b>			
124100000000	Mobiliario y equipo de administr	1,414,989.03	1,609,336.20	BUENO
124200000000	Mobiliario y equipo educacional y	0.00	0.00	
124300000000	Equipo e instrumental médico y d	0.00	0.00	
124400000000	Vehículos y equipo de transporte	3,230,203.51	3,230,204.51	BUENO
124500000000	Equipo de defensa y seguridad	0.00	0.00	
124600000000	Maquinaria, otros equipos y herr	2,220,069.13	2,194,135.30	BUENO
124700000000	Colecciones, obras de arte y obje	0.00	0.00	
124800000000	Activos biológicos	0.00	0.00	
124900000000	Otros bienes muebles	0.00	0.00	



CUENTA	NOMBRE DE LA CUENTA	SALDO AL 31 DE DICIEMBRE 2023	SALDO AL 31 DE DICIEMBRE 2022	METODO DE DEPRECIACION	TASA APLICADA
12610000000	Depreciación Acumulada de Bienes Inmuebles				
126101000000	D.A AGUA	2,188,283.33	1,619,283.82	LINEA RECTA	5%
126102000000	D.A DRENAJE	4,291,014.15	3,629,054.46	LINEA RECTA	5%
126103000000	D.A. EDIFICIOS	621,361.01	581,558.81	LINEA RECTA	5%
126104000000	D.A. MEJORAS EN PROPIEDAD AF	92,771.39	85,425.11	LINEA RECTA	5%
126300000000	(Depreciacion Acumulada de Bienes Muebles)				
126301000000	D.A. EQUIPO DE OFICINA	112,261.63	113,827.48	LINEA RECTA	10%
126302000000	D.A. EQUIPO DE TRANSPORTE	1,615,065.22	807,543.70	LINEA RECTA	25%
126303000000	D.A. MAQUINARIA Y EQUIPO	1,239,234.22	1,040,458.82	LINEA RECTA	10%
126305000000	D.A. EQUIPO DE COMUNICACION	336,762.96	376,319.90	LINEA RECTA	10%
126306000000	D.A. EQUIPO DE COMPUTO	254,005.64	242,232.42	LINEA RECTA	30%
126307000000	D.A PLANTA TRATADORA DE AGU	43,500.00	40,500.00	LINEA RECTA	
126308000000	D.A. EQUIPO DE MANTENIMIENTO	1.00	1.00	LINEA RECTA	
126309000000	D.A. REVALUACION DE ACTIVO	969,000.00	933,000.00	LINEA RECTA	
	SUMA DEPRECIACIONES	11,763,260.55	9,468,204.52		

### ESF-09 ACTIVOS INTANGIBLES Y DIFERIDOS

Nota 9

El importe de este rubro al 31 de Diciembre de 2023 es por ; \$ 65,612,561.50  
detaillado de la siguiente manera:

CUENTA	NOMBRE DE LA CUENTA	SALDO AL 31 DE DICIEMBRE 2023	SALDO AL 31 DE DICIEMBRE 2022
125000000000	Activos Intangibles		
125900000000	Otros Activos Intangibles	65,323,500.17	65,323,500.17
127000000000	ACTIVOS DIFERIDOS		
127900000000	Otros activos diferidos	289,061.33	124,436.80
		65,612,561.50	65,447,936.97

### ESF-10 ESTIMACIONES Y DETERIOROS

Nota 10

Esta Nota no le aplica al Sistema Intermunicipal de Aguas y Saneamiento de Muzquiz, San Juan de Sabinas, Sabinas y Progreso Coahuila; ya que al 31 de Diciembre de 2023 no se tienen estimación de cuentas incobrables, estimación de inventarios, deterioro de activos biológicos o cualquier otra.

### ESF-11 OTROS ACTIVOS

Nota 11

El Sistema Intermunicipal de Aguas y Saneamiento de Muzquiz San Juan de Sabinas y Sabinas Coahuila; al 31 de Diciembre de 2023 no se cuenta con este rubro.

### PASIVO

### ESF-12 CUENTAS POR PAGAR A CORTO PLAZO

Nota 12

Este rubro al 31 de Diciembre de 2023 es por la cantidad de ; \$ 55,317,122.38  
los cuales la totalidad de los mismos son factibles de cubrirse.

CUENTA	NOMBRE DE LA CUENTA	VENCIMIENTO	SALDO 2023	SALDO 2022	ACTIBILIDAD
211000000000	Cuentas por pagar a Corto Plazo				
211100000000	Servicios personales por pagar	Menor a 30	3,677.04	3,677.09	100%
211200000000	Proveedores por pagar a corto plazo	Menor a 90	13,630,394.14	12,244,212.26	100%
211700000000	Retenciones y Contribuciones por pagar	Menor a 90	5,279,610.01	3,359,822.43	100%
211900000000	Otras Cuentas por pagar a corto plazo	Menor a 90	36,403,441.19	38,570,204.63	100%
			55,317,122.38	54,177,916.41	

**ESF-13 FONDOS Y BIENES DE TERCEROS EN GARANTÍA Y/O ADMINISTRACIÓN**

Nota 13

El Sistema Intermunicipal de Aguas y Saneamiento de Muzquiz, San Juan de Sabinas, Sabinas y Progreso Coahuila; al 31 de Diciembre de 2023 no se cuenta con este rubro.

**ESF-14 PASIVOS DIFERIDOS A LARGO PLAZO**

Nota 14

El Sistema Intermunicipal de Aguas y Saneamiento de Muzquiz, San Juan de Sabinas, Sabinas y Progreso Coahuila; al 31 de Diciembre de 2023 no se cuenta con este rubro.

**II) NOTAS AL ESTADO DE ACTIVIDADES****EA-01.- Ingresos de Gestión**

Nota 15

Los ingresos totales de gestión acumulados al 31 de Diciembre 2023 son; \$ 72,628,919.53  
 estos corresponden a los siguientes servicios:

CUENTA	NOMBRE DE LA CUENTA	DE 01 DE ENERO A 31 DE DICIEMBRE 2023
410000000000	INGRESOS DE GESTIÓN	
414000000000	Derechos	
414900000000	Otros Derechos	12,252.00
417000000000	Ingresos por venta de bienes y servicios	
417300000000	Ingresos por venta de bienes y servicios	
417311000000	Ingresos por Agua	49,818,965.85
417312000000	Ingresos por Drenaje	10,750,780.37
417320000000	Ingresos Diversos	11,773,097.35
419000000000	Ingresos no Comprendidos en las Fracc de la Ley d	
419200000000	Contribuciones de Mejoras, Derechos, Productos y A	
419201000000	Ingresos No Correspondidos	293,823.96
	Total	72,628,919.53

Nota 16

**EA-02.- Participaciones, Aportaciones, Convenios, Incentivos Derivados de la Colaboración Fiscal, Fondos Distintos de Aportaciones, Transferencias, Asignaciones, Subsidios y Subvenciones, y Pensiones y Jubilaciones.**

El importe de este rubro acumulado al 31 de Diciembre de 2023 es por ; \$ 7,368,783.36  
 detallado de la siguiente manera:

CUENTA	NOMBRE DE LA CUENTA	DE 01 DE ENERO A 31 DE DICIEMBRE 2023
420000000000	Participaciones, Aportaciones, Transferencias	
421000000000	Participaciones y aportaciones	1,998,570.00
422000000000	Transferencias, Asignaciones, Subsidios y Subvencio	5,370,213.36
	Total	7,368,783.36

**EA-03 OTROS INGRESOS Y BENEFICIOS**

Nota 17

El total de este rubro acumulado al 31 de Diciembre 2023 es por; \$ - y se derivan de los intereses de instituciones financieras y otros, y se detalla de la siguiente manera:

CUENTA	NOMBRE DE LA CUENTA	DE 01 DE ENERO A 31 DE DICIEMBRE 2023
43000000000	OTROS INGRESOS	
43100000000	Ingresos Financieros	0.12
43900000000	Otros ingresos	897,745.60
	Total	897,745.72

**EA-04.- GASTOS Y OTRAS PÉRDIDAS**

Nota 18

El Total de Gastos y Otras Pérdidas al 31 de Diciembre de 2023 se detalla a continuación:

CUENTA	NOMBRE DE LA CUENTA	DE 01 DE ENERO A 31 DE DICIEMBRE 2023	PORCENTAJE
5111	Remuneraciones al personal de carácter permanente	9,286,284.94	10.50%
5112	Remuneraciones al personal de carácter transitorio	3,539,284.26	4.00%
5113	Remuneraciones adicionales y especiales	8,494,419.73	9.60%
5114	Seguridad social	4,566,273.45	5.15%
5115	Otras prestaciones sociales y económicas	5,884,008.68	6.65%
5116	Previsiones	17,217.54	0.02%
5121	Materiales de administración emisión de documentos	740,723.12	0.84%
5122	Alimentos y utensilios	244,479.96	0.28%
5123	Materias primas para su comercialización y producc	3,158,941.33	3.57%
5124	Materiales y artículos de construcción y de repara	286,320.19	0.33%
5125	Productos químicos, farmacéuticos y de laboratorio	758,389.42	0.86%
5126	Combustibles, lubricantes y aditivos	3,916,071.69	4.43%
5127	Vestuario, blancos, prendas de protección y artícu	18,966.30	0.02%
5129	Herramientas, refacciones y accesorios menores	37,788.00	0.04%
5131	Servicios básicos	13,143,260.13	14.86%
5132	Servicios de arrendamiento	4,251,194.09	4.81%
5133	Servicios profesionales, científicos, técnicos y o	596,712.93	0.67%
5134	Servicios financieros, bancarios y comerciales	228,040.36	0.26%
5135	Servicios de instalación, reparación, mantenimient	2,176,151.99	2.46%
5136	Servicios de comunicación social y publicidad	751,500.00	0.85%
5137	Servicios de traslado y viáticos	109,829.39	0.12%
5139	Otros servicios generales	15,294,261.27	17.29%
5513	Depreciación de Bienes Inmuebles	1,662,985.53	1.88%
5515	Depreciación de Bienes Muebles	1,294,489.23	1.46%
5518	Disminución de Bienes por pérdida, obsolescencia y deterioro	6,576.89	0.01%
5593	Bonificaciones y Descuentos Otorgados	3,038,061.98	3.43%
5811	Construcción en Bienes no Capitalizable	4,976,382.10	5.62%
		88,470,614.50	100.00%

A continuación se da una explicación más detallada de aquellas cuentas de gasto que en lo individual representan en 10% o más del total de los gastos

CUENTA	NOMBRE DE LA CUENTA	Explicación
5111	Remuneraciones al personal de carácter permanente	Representa remuneraciones al personal como Sueldo Base y Eventual
5113	Remuneraciones adicionales y especiales	Representa, los gastos por concepto de; Primas por años de servicios efectivos prestados, Primas de vacaciones dominical y gratificación, horas extras, compensaciones, etc.
5131	Servicios básicos	Representa, los gastos por concepto de; Energía eléctrica, telefonía tradicional y celular, servicios de arrendamiento, etc.
5139	Otros servicios generales	Representa, los gastos por concepto de; Multas, impuesto sobre nominas, Otros impuestos (conagua), y otros servicios generales



**III) NOTAS AL ESTADO DE VARIACIÓN EN LA HACIENDA PÚBLICA**

**EVHP-01.- Patrimonio Contribuido**

Nota 19

Este Rubro al 31 de Diciembre de 2023 tiene un total de ; \$ 1,404,951.33  
 detallado de la siguiente manera:

CUENTA	NOMBRE DE LA CUENTA	DE 01 DE ENERO A 31 DE DICIEMBRE 2023
311000000000	Aportaciones	1,404,951.33
312000000000	Revaluaciones	0.00
		1,404,951.33

**EVH-02 PATRIMONIO GENERADO**

Nota 20

Este Rubro al 31 de Diciembre de 2023 tiene un total de ; \$ 75,751,507.97  
 detallado de la siguiente manera:

CUENTA	NOMBRE DE LA CUENTA	DE 01 DE ENERO A 31 DE DICIEMBRE 2023
321000000000	Resultado del Ejercicio	-7,575,165.89
322000000000	Resultado de Ejercicios Anteriores	51,756,210.16
323000000000	Revalúos	66,434,909.94
324000000000	Reservas	1,934,021.23
325000000000	Reclasificaciones de Resultados	-36,798,467.47
		75,751,507.97

**IV) NOTAS AL ESTADO DE FLUJOS DE EFECTIVO**

**EFE-01 EFECTIVO Y EQUIVALENTES**

Nota 21

EFE 1 Acumulativa. El análisis de los saldos inicial y final que figuran en la última parte del Estado de Flujo de Efectivo en la cuenta de efectivo y equivalentes es como sigue:

EFE-01 - Efectivo y Equivalentes		
Concepto	2023	2022
Efectivo	19,000.00	13,000.00
Bancos/Tesorería	2,155,191.89	1,329,578.44
Bancos/Dependencias y Otros	0.00	0.00
Inversiones Temporales (Hasta 3 meses)	0.00	246.00
Fondos con Afectación Especifica	0.00	0.00
Depósitos de Fondos de cuartos en Garantía y/o Administración	0.00	0.00
Otros Efectivos y Equivalentes	0.00	0.00
<b>Total de Efectivo y Equivalentes</b>	<b>2,174,191.89</b>	<b>1,342,624.44</b>

**EFE-02.- Detalle de las adquisiciones de las Actividades de Inversión efectivamente pagadas.**

Nota 22

Adquisiciones de Actividades de Inversión efectivamente pagadas		
Concepto	2023	2022
<b>Bienes Inmuebles, Infraestructura y Construcciones en Proceso</b>	<b>70,000.00</b>	<b>0.00</b>
Terrenos	0.00	0.00
Viviendas	0.00	0.00
Edificios no Habitacionales	0.00	0.00
Infraestructura	0.00	0.00
Construcciones en Proceso en Bienes de Dominio Público	0.00	0.00
Construcciones en Proceso en Bienes Propios	70,000.00	0.00
Otros Bienes inmuebles	0.00	0.00
<b>Bienes Muebles</b>	<b>116,683.83</b>	<b>480,575.56</b>
Mobiliario y Equipo de Administración	76,400.00	309,599.45
Mobiliario y Equipo Educativo y Recreativo	0.00	0.00
Equipo e Instrumental Médico y de Laboratorio	0.00	0.00
Vehículos y Equipo de Transporte	0.00	7,553.00
Equipo de Defensa y Seguridad	0.00	0.00
Maquinaria, Otros Equipos y Herramientas	40,283.83	163,423.11
Colecciones, Obras de Arte y Objetos Valiosos	0.00	0.00
Activos Biológicos	0.00	0.00
Otras Inversiones	0.00	0.00
<b>Total</b>	<b>186,683.83</b>	<b>480,575.56</b>

**EFE-03.- CONCILIACION DE LOS FLUJOS DE EFECTIVO NETOS DE ACTIVIDADES DE OPERACIÓN Y LA CUENTA DE AHORRO/DESAHORRO ANTES DE RUBROS EXTRAORDINARIOS**

Nota 23

CONCILIACIÓN DE FLUJOS DE EFECTIVO NETOS		
Concepto	2023	2022
<b>Resultados del Ejercicio Ahorro/Desahorro</b>	<b>-7,575,165.89</b>	<b>-871,219.32</b>
<b>Movimientos de partidas (o rubros) que no afectan al efectivo</b>	<b>11,031,632.22</b>	<b>8,822,504.58</b>
Depreciación	11,783,260.55	9,469,204.92
Amortización	0.00	0.00
Incrementos en las provisiones	0.00	0.00
Incremento en Inversiones producido por revaluación	(0.00)	(0.00)
Ganancia/pérdida en venta de bienes muebles, inmuebles e intangibles	(0.00)	(0.00)
Incremento en cuentas por cobrar	(4102671.00)	(4102671.00)
<b>Flujos de Efectivo Netos de las Actividades de Operación</b>	<b>3,456,466.33</b>	<b>7,951,285.26</b>

**V) CONCILIACIÓN ENTRE LOS INGRESOS PRESUPUESTARIOS Y CONTABLES, ASÍ COMO ENTRE LOS EGRESOS PRESUPUESTARIOS Y LOS GASTOS CONTABLES**

PA 5 Acumulada. La conciliación se presentará atendiendo a lo dispuesto por el Acuerdo por el que se emite el formato de conciliación entre los ingresos presupuestarios y contables, así como entre los egresos presupuestarios y los gastos contables.

<b>Sistema Intermunicipal de Aguas y Saneamiento de Muzquiz, San Juan de Sabinas, Sabinas y Progreso Coahuila</b> <b>Conciliación entre los Ingresos Presupuestarios y Contables</b> <b>Correspondiente del 01 de enero al 31 de Diciembre de 2023</b> <b>(Cifras en pesos)</b>		
<b>1. Total de Ingresos Presupuestarios</b>		<b>76,654,241.67</b>
<b>2. Más Ingresos Contables No Presupuestarios</b>		<b>10,441,218.36</b>
2.1	Ingresos Financieros	0.12
2.2	Incremento por Variación de Inventarios	0.00
2.3	Disminución del Exceso de Estimaciones por Pérdida o Deterioro u Obsolescencia	0.00
2.4	Disminución del Exceso de Provisiones	0.00
2.5	Otros Ingresos y Beneficios Varios	897,745.60
2.6	Otros Ingresos Contables No Presupuestarios	9,543,470.64
<b>3. Menos Ingresos Presupuestarios No Contables</b>		<b>6,200,009.42</b>
3.1	Aprovechamientos Patrimoniales	0.00
3.2	Ingresos Derivados de Financiamientos	0.00
3.3	Otros Ingresos Presupuestarios No Contables	6,200,009.42
<b>4. Total de Ingresos Contables</b>		<b>80,895,448.61</b>

<b>Sistema Intermunicipal de Aguas y Saneamiento de Muzquiz, San Juan de Sabinas y Sabinas Coahuila</b> <b>Conciliación entre los Egresos Presupuestarios y los Gastos Contables</b> <b>Correspondiente del 01 de enero al 31 de Diciembre de 2023</b> <b>(Cifras en pesos)</b>		
<b>1. Total de Egresos Presupuestarios</b>		<b>77,706,927.92</b>
<b>2. Menos Egresos Presupuestario No Contables</b>		<b>9,932,864.99</b>
2.1	Materias Primas y Materiales de Producción y Comercialización	0.00
2.2	Materiales y Suministros	3,146,155.10
2.3	Mobiliario y Equipo de Administración	76,400.00
2.4	Mobiliario y Equipo Educativo y Recreativo	0.00
2.5	Equipo e Instrumental Médico y de Laboratorio	0.00



2.6	Vehículos y Equipo de Transporte	0.00
2.7	Equipo de Defensa y Seguridad	0.00
2.8	Maquinaria, Otros Equipos y Herramientas	40,283.83
2.9	Activos Biológicos	0.00
2.10	Bienes Inmuebles	70,000.00
2.11	Activos Intangibles	0.00
2.12	Obra Pública en Bienes de Dominio Público	0.00
2.13	Obra Pública en Bienes Propios	0.00
2.14	Acciones y Participaciones de Capital	0.00
2.15	Compra de Títulos y Valores	0.00
2.16	Concesión de Préstamos	0.00
2.17	Inversiones en Fideicomisos, Mandatos y Otros Análogos	0.00
2.18	Provisiones para Contingencias y Otras Erogaciones Especiales	0.00
2.19	Amortización de la Deuda Pública	0.00
2.20	Adeudos de Ejercicios Fiscales Anteriores (ADEFAS)	5,011,127.97
2.21	Otros Egresos Presupuestales No Contables	1,588,898.09


<b>3. Más Gastos Contables No Presupuestarios</b>		<b>20,696,551.57</b>
3.1	Estimaciones, Depreciaciones, Deterioros, Obsolescencia y Amortizaciones	2,964,051.65
3.2	Provisiones	0.00
3.3	Disminución de Inventarios	4,554,071.69
3.4	Aumento por Insuficiencia de Estimaciones por Pérdida o Deterioro u Obsolescencia	0.00
3.5	Aumento por Insuficiencia de Provisiones	0.00
3.6	Otros Gastos	51,031.68
3.7	Otros Gastos Contables No Presupuestarios	13,127,396.55

**4. Total de Gastos Contables**

**88,470,614.50**

**“Bajo protesta de decir verdad declaramos que los Estados Financieros y sus notas, son razonablemente correctos y son responsabilidad del emisor”**

  
**MARIA DE LOS A. FLORES ORTA**  
 ELABORÓ

  
**C.P. HIDALGO NEAVES CURA.**  
 GERENTE ADMINISTRATIVO

  
**LIC. RAFAEL H. MARTINEZ VILLARREAL**  
 GERENTE GENERAL



**“CUENTA PUBLICA EJERCICIO 2023”.**

# **NOTAS A LOS ESTADOS FINANCIEROS**

**NOTAS DE MEMORIA**



**SISTEMA INTERMUNICIPAL DE AGUAS Y SANEAMIENTO DE MUZQUIZ,  
SAN JUAN DE SABINAS Y SABINAS, COAHUILA.**



**NOTAS DE MEMORIA  
AI 31 DE DICIEMBRE DEL 2023**

**NOTAS DE ORDEN CONTABLES**

CUENTA	NOMBRE	CARGOS	ABONOS
771000000000	SUMINISTRO DE AGUA A MUNICIPIOS	0.00	0.00
772000000000	SUMINISTRO DE AGUA A MUNICIPIOS CONTRA	0.00	0.00
773000000000	CARTERA RECIBIDA	65,204,530.82	62,477,988.15
774000000000	CARTERA POR APLICAR	62,491,021.05	65,203,327.62
775000000000	DOCUMENTOS POR COBRAR	2,320,616.37	2,110,459.54
776000000000	DOCUMENTOS POR COBRAR POR APLICAR	2,093,224.44	2,317,617.37

**CUENTAS DE ORDEN PRESUPUESTALES**

CUENTA	NOMBRE	CARGOS	ABONOS
811000000000	LEY DE INGRESOS ESTIMADA	90,237,382.18	0.00
812000000000	LEY DE INGRESOS POR EJERCER	79,617,341.67	100,070,425.54
813000000000	MODIFICACIONES A LA LEY DE INGRESOS ESTIMADA	9,832,943.36	2,963,200.00
814000000000	LEY DE INGRESOS DEVENGADA	76,654,241.67	76,654,241.67
815000000000	LEY DE INGRESOS RECAUDADA	100.00	76,654,141.67
821000000000	PRESUPUESTO DE EGRESOS APROBADO	0.00	90,237,382.18
822000000000	PRESUPUESTO DE EGRESOS POR EJERCER	119,699,358.36	100,697,257.74
823000000000	MODIFICACIONES AL PRESUPUESTO DE E AP.	22,592,232.82	29,461,976.18
824000000000	PRESUPUESTO DE EGRESOS COMPROMETIDO	78,105,024.92	77,685,376.20
825000000000	PRESUPUESTO DE EGRESOS DEVENGADO	77,706,927.92	71,775,345.07
826000000000	PRESUPUESTO DE EGRESOS EJERCIDO	71,796,896.79	71,796,896.68
827000000000	PRESUPUESTO DE EGRESOS PAGADO	71,775,344.96	21,551.72

**Suministro de Agua a Municipios**

Tiene por finalidad registrar el suministro de agua que cada mes este Organismo proporciona a cada uno de los municipios de Muzquiz, San Juan de Sabinas, Progreso y Sabinas Coahuila.

**Suministro de Agua a Municipios contra**

Representa la contra-cuenta para registrar el suministro de agua que cada mes este ente proporciona a cada uno de los municipios de Muzquiz, San Juan de Sabinas, Progreso y Sabinas Coahuila.

**Cartera Recibida**

Tiene por finalidad registrar la facturación diaria y cobro diario, por el consumo del servicio de agua y drenaje que otorga el ente a los usuarios

**Cartera por aplicar**

Representa la contra-cuenta para registrar la facturación diaria y cobro diario, por el consumo del servicio que proporciona el ente.

**Documentos por cobrar**

Tiene por finalidad registrar los contratos diarios que genera el ente, para el suministro de agua y drenaje solicitado por los usuarios.

**Docts x cob x aplicar**

Representa la contra-cuenta para registrar los contratos diarios de agua y drenaje que solicita el usuario,

**Ley de Ingresos**

Tiene por finalidad registrar los ingresos públicos de acuerdo a su función o actividad que desarrolla el ente público.  
Para los Estados Financieros Presupuestales del Ingreso se tomaron cantidades anuales en el momento del estimado

**Ley de Ingresos Estimada**

Representa el importe que se aprueba anualmente en la Ley de Ingresos, e incluyen los impuestos, cuotas y aportaciones de seguridad social; contribuciones de mejoras, derechos, productos aprovechamientos, financiamientos internos y externos; así como de la venta de bienes y servicios, además de participaciones, aportaciones, recursos convenidos y otros ingresos.

**Ley de Ingresos por Ejecutar**

Representa la Ley de Ingresos Estimada que incluyen las modificaciones a ésta, así como el registro de los ingresos devengados

**Modificaciones a la Ley de Ingresos Estimada**

Representa el importe de los incrementos y decrementos a la Ley de Ingresos Estimada, derivado de las ampliaciones y reducciones autorizadas.

**Ley de Ingresos Devengada**

Representa los derechos de cobro de los impuestos, cuotas y aportaciones de seguridad social; contribuciones de mejora, derechos, productos, aprovechamientos, financiamientos internos y externos; así como de la venta de bienes y servicios, además de participaciones, aportaciones, recursos convenidos y otros ingresos por parte del ente público. En el caso de resoluciones en firme (definitivas) y pago en parcialidades se deberán reconocer y registrar cuando ocurre la notificación de la resolución y/o en la firma del convenio de pago en parcialidades respectivamente. Su saldo representa la Ley de Ingresos Devengada pendiente de recaudar.

**Ley de Ingresos Recaudada**

Representa el cobro en efectivo o por cualquier otro medio de pago de los impuestos, cuotas y aportaciones de seguridad social; contribuciones de mejora, derechos, productos, aprovechamientos, financiamientos internos y externos; así como de la venta de bienes y servicios, además de participaciones, aportaciones, recursos convenidos y otros ingresos por parte del ente público.

**Presupuesto de Egresos**

Tiene por finalidad, registrar a partir del Presupuesto de Egresos del periodo y mediante los rubros que lo componen, las operaciones presupuestarias del periodo.

Para los Estados Financieros Presupuestales del Egreso se tomaron las cantidades anuales en el momento del aprobado.

**Egreso Aprobado**

Es el que refleja las asignaciones presupuestarias anuales comprometidas en el Presupuesto de Egresos.

**Egreso Modificado**

Refleja la asignación presupuestaria que resulta de incorporar las adecuaciones presupuestarias al presupuesto aprobado.

**Egreso Comprometido**

Es el momento contable que refleja la aprobación, por la autoridad competente de un acto administrativo, u otro instrumento jurídico que formaliza una relación jurídica, para la adquisición de bienes y servicios o ejecución de obras.

**Egreso Devengado**

Nos refleja el reconocimiento de una obligación de pago a favor de terceros por la recepción de conformidad de bienes, servicios y obras oportunamente contratados.

**Egreso Ejercido**

Nos indica la emisión de una cuenta por liquidar certificada o documento equivalente debidamente aprobado por la autoridad competente

**Egreso Pagado**

Refleja la cancelación total o parcial de las obligaciones de pago, que se concreta mediante el desembolso de efectivo o cualquier otro medio de pago.

  
C.P. MARIA DE LOS ANGELES FLORES ORTA  
ELABORÓ

  
C. RAFAEL H. MARTINEZ VILLARREAL  
GERENTE GENERAL

  
C.P. HIDALGO NEAVES CURA  
GERENTE ADMINISTRATIVO



**SISTEMA INTERMUNICIPAL DE AGUAS Y SANEAMIENTO DE MUZQUIZ,  
SAN JUAN DE SABINAS, SABINAS Y PROGRESO, COAHUILA.**

---

**“CUENTA PUBLICA EJERCICIO 2023”.**

# **BALANZA DE COMPROBACION**

**EJERCICIO 2023**



## Balanza de comprobación del 01/Ene/2023 al 31/Dic/2023

Cuenta	Nombre	Saldos Iniciales		Cargos	Abonos	Saldos Actuales	
		Deudor	Acreeedor			Deudor	Acreeedor
1-1-1-1-00-000-000	Efectivo		13,000.00	6,000.00	0.00		19,000.00
1-1-1-2-00-000-000	Bancos/ Tesoreria	1,329,578.44		120,775,795.17	119,950,181.72		2,155,191.89
1-1-1-4-00-000-000	Inversiones Temporales (H..		246.00	2,306,700.00	2,306,946.00		0.00
1-1-2-2-00-000-000	Cuentas por cobrar a corto..	4,102,671.08		72,456,825.00	72,456,825.00		4,102,671.08
1-1-2-3-00-000-000	Deudores Diversos por co..	1,258,255.72		727,419.31	745,757.11		1,239,917.92
1-1-2-5-00-000-000	Deudores por Anticipos de..	19,817.04		0.00	0.00		19,817.04
1-1-2-9-00-000-000	Otros Derechos a Recibir E..	20,382,331.58		26,906,008.38	14,738,517.83		32,549,822.13
1-1-3-1-00-000-000	Anticipo a Proveedores po..	630,360.16		1,608,492.95	1,773,597.50		465,255.61
1-1-3-2-00-000-000	Anticipo a Proveedores po..		-0.01	56,000.00	56,000.00		-0.01
1-1-5-0-00-000-000	Almacén	5,165,851.58		3,146,155.10	4,554,071.69		3,757,934.99
1-2-2-2-00-000-000	Deudores Diversos a Largo..	200,000.00		0.00	0.00		200,000.00
1-2-3-1-00-000-000	Terrenos	232,961.69		0.00	0.00		232,961.69
1-2-3-3-00-000-000	Edificios no Habitacionales	942,996.53		0.00	0.00		942,996.53
1-2-3-4-00-000-000	CONSTRUCCIONES EN PR..	26,426,994.04		70,000.00	384,897.85		26,112,096.19
1-2-4-1-00-000-000	Mobiliario y Equipo de Ad..	1,609,336.20		76,400.00	270,747.17		1,414,989.03
1-2-4-4-00-000-000	Vehiculos y Equipo de Tra..	3,230,204.51		0.00	1.00		3,230,203.51
1-2-4-6-00-000-000	Maquinaria, otros Equipos ..	2,194,135.30		40,283.83	14,350.00		2,220,069.13
1-2-5-9-00-000-000	Otros Activos Intangibles	65,323,500.17		0.00	0.00		65,323,500.17
1-2-6-0-00-000-000	Depreciación, Deterioro y ..	9,469,204.92		663,419.13	2,957,474.76		11,763,260.55
1-2-7-0-00-000-000	Activos Diferidos	124,436.80		164,624.53	0.00		289,061.33
2-1-1-1-00-000-000	Servicios Personales por p..	3,677.09		20,336,928.68	20,336,928.63		3,677.04
2-1-1-2-00-000-000	Proveedores por pagar a C..	12,244,212.26		20,856,325.01	22,242,506.89		13,630,394.14
2-1-1-3-00-000-000	Acreeedores por pagar a co..	0.00		8.07	8.07		0.00
2-1-1-7-00-000-000	Retenciones y Contribucio..	3,359,822.43		12,382,977.61	14,302,765.19		5,279,610.01
2-1-1-9-00-000-000	Otras Cuentas por pagar a ..	38,570,204.63		36,283,965.25	34,117,201.81		36,403,441.19
2-1-9-1-00-000-000	Ingresos por Clasificar	464,724.05		464,724.05	0.00		0.00
2-2-1-1-00-000-000	Proveedores por pagar a la..	38,646.00		0.00	0.00		38,646.00
3-1-1-0-00-000-000	Aportaciones	1,404,951.33		0.00	0.00		1,404,951.33
3-2-1-0-00-000-000	RESULTADOS DEL EJERC..	-871,219.32		-871,219.32	0.00		0.00
3-2-2-0-00-000-000	Resultados de Ejercicios A..	52,627,429.48		0.00	-871,219.32		51,756,210.16
3-2-3-0-00-000-000	Revalúos	65,434,909.94		0.00	0.00		65,434,909.94
3-2-4-1-00-000-000	RESERVAS DE PATRIMON..	1,934,021.23		0.00	0.00		1,934,021.23
3-2-5-0-00-000-000	Reclasificaciones de Resul..	-51,493,907.21		933,877.09	16,629,316.83		-35,798,467.47
4-1-4-9-05-000-000	Otros Derechos Central	0.00		0.00	12,252.00		12,252.00
4-1-7-3-11-000-000	Agua	0.00		0.00	49,818,965.85		49,818,965.85
4-1-7-3-12-000-000	Drenaje/Alcantarillado	0.00		0.00	10,730,780.37		10,730,780.37
4-1-7-3-20-000-000	Diversos	0.00		0.00	11,773,097.35		11,773,097.35
4-1-9-2-01-000-000	Ingresos No Correspondid..	0.00		0.00	293,823.96		293,823.96
4-2-0-0-00-000-000	Participaciones, Aportacio..	0.00		0.00	7,368,783.36		7,368,783.36
4-3-0-0-00-000-000	OTROS INGRESOS Y BEN..	0.00		4,295.24	902,040.96		897,745.72
5-1-1-0-00-000-000	SERVICIOS PERSONALES	0.00		31,813,647.54	36,158.94		31,777,488.60
5-1-2-0-00-000-000	MATERIALES Y SUMINIST..	0.00		9,163,680.01	0.00		9,163,680.01
5-1-3-0-00-000-000	SERVICIOS GENERALES	0.00		36,550,950.23	0.07		36,550,950.16
5-5-1-0-00-000-000	Estimaciones, Depreciatio..	0.00		2,964,051.65	0.00		2,964,051.65
5-5-9-0-00-000-000	Otros Gastos	0.00		3,038,061.98	0.00		3,038,061.98
5-6-1-0-00-000-000	Inversion Publica No Capit..	0.00		6,523,033.54	1,546,651.44		4,976,382.10
7-7-1-0-00-000-000	SUMINISTRO DE AGUA A ..	71,788,831.00		0.00	0.00		71,788,831.00
7-7-2-0-00-000-000	SUMINISTRO DE AGUA A ..	71,788,831.00		0.00	0.00		71,788,831.00
7-7-3-0-00-000-000	CARTERA RECIBIDA	12,942,618.33		65,204,530.82	62,477,988.15		15,669,161.00
7-7-4-0-00-000-000	CARTERA POR APLICAR	12,373,900.92		62,491,021.05	65,203,327.62		15,086,207.49
7-7-5-0-00-000-000	DOCUMENTOS POR COBR..	361,230.37		2,320,616.37	2,110,459.54		571,387.20
7-7-6-0-00-000-000	DOCTOS POR COBRAR P..	929,947.78		2,093,224.44	2,317,617.37		1,154,340.71
8-1-1-0-00-000-000	Ley de Ingresos Estimada	0.00		90,237,382.18	0.00		90,237,382.18
8-1-2-0-00-000-000	Ley de Ingresos por Ejecut..	0.00		79,617,341.67	100,070,425.54		20,453,083.87
8-1-3-0-00-000-000	Modificaciones a la Ley de ..	0.00		9,832,943.36	2,963,200.00		6,869,743.36
8-1-4-0-00-000-000	Ley de Ingresos Devengada	0.00		76,654,241.67	76,654,241.67		0.00
8-1-5-0-00-000-000	Ley de Ingresos Recaudada	0.00		100.00	76,654,141.67		76,654,041.67
8-2-1-0-00-000-000	Presupuesto de Egresos A..	0.00		0.00	90,237,382.18		90,237,382.18
8-2-2-0-00-000-000	Presupuesto de Egresos p..	0.00		119,699,358.36	100,697,257.74		19,002,100.62
8-2-3-0-00-000-000	Modificaciones al Presupu..	0.00		22,592,232.82	29,461,976.18		6,869,743.36
8-2-4-0-00-000-000	Presupuesto de Egresos C..	0.00		78,105,024.92	77,685,376.20		419,648.72
8-2-5-0-00-000-000	Presupuesto de Egresos D..	0.00		77,706,927.92	71,775,345.07		5,931,582.85
8-2-6-0-00-000-000	Presupuesto de Egresos Ej..	0.00		71,796,896.79	71,796,896.68		0.11
8-2-7-0-00-000-000	Presupuesto de Egresos P..	0.00		71,775,344.96	21,551.72		71,753,793.24
	Total cuentas no impresas	0.00		0.00	0.00		0.00
		0.00					0.00

Cuenta	Nombre	Saldos Iniciales		Cargos	Abonos	Saldos Actuales	
		Deudor	Acreedor			Deudor	Acreedor
	Sumas Iguales:	218,279,356.53		1,239,576,617...	1,239,576,617...	514,989,733.01	
		218,279,356.53				514,989,733.01	





**“CUENTA PUBLICA EJERCICIO 2023”.**


**INFORME O DICTAMEN  
DE LOS PROFESIONALES  
DE AUDITORIA INDEPENDIENTES**



***Sistema Intermunicipal de Aguas y Saneamiento de  
Muzquiz, San Juan de Sabinas, Sabinas y Progreso,  
Coahuila.***

Informe sobre el resultado de la aplicación de procedimientos convenidos  
sobre la Cuenta Pública correspondiente al ejercicio 2023

Abril de 2024



**Lic. Rafael Humberto Martínez Villarreal**  
**Gerente del Sistema Intermunicipal de Aguas y Saneamiento de Muzquiz,**  
**San Juan de Sabinas, Sabinas y Progreso, Coahuila**

Monclova, Coah., a 24 de abril de 2024

Hemos aplicado los procedimientos convenidos con ustedes según contrato de servicios, con respecto a colaborar con el Sistema Intermunicipal de Aguas y Saneamiento de Muzquiz, San Juan de Sabinas y Sabinas Coahuila (SIMAS Carbonífera) en los puntos que se enumeran posteriormente, sobre las que se aplicaron los procedimientos de auditoria por el período comprendido del 1 de enero al 31 de diciembre de 2023.

Nuestro trabajo se llevó a cabo de acuerdo con las Normas Profesionales de Auditoria del Sistema Nacional de Fiscalización, así como las Normas para Atestiguar emitidas por el Instituto Mexicano de Contadores Públicos, correspondiente a la aplicación de procedimientos convenidos descritos en el contrato antes invocado, los cuales se describen a continuación:

**I Colaborar con el SIMAS para que los Informes de Avance de Gestión Financiera y Cuenta Pública cumpla con las disposiciones contenidas en la Ley General de Contabilidad Gubernamental, disposiciones de la CONAC así como reglas para presentación emitidas por la Auditoria Superior del Estado de Coahuila**

A este respecto se trabajó con el SIMAS Carbonífera revisando y validando la información que se habrá de informar en el avance de gestión financiera, verificando que se cumpliera con lo que para tal efecto señala La Ley General de Contabilidad Gubernamental en sus artículos 46 y 48 así como los lineamientos de la CONAC, así mismo se verifico que se cumpliera con las reglas de presentación de los avances de gestión financiera emitidas por la Auditoria Superior del Estado de Coahuila, la cual señala que se deben incluir dentro del informe los siguientes documentos:

**Información Contable:**

- a. Estado de actividades del 01 de enero al 31 de diciembre de 2023 (comparativo con el periodo del 01 de enero al 31 de diciembre del ejercicio anterior);
- b. Estado de situación financiera al 31 de diciembre de 2023 (31 de diciembre del ejercicio anterior);
- c. Estado de variación en la hacienda pública del 01 de enero al 31 de diciembre de 2023;
- d. Estado de cambios en la situación financiera 01 de enero al 31 de diciembre de 2023;
- e. Estado de flujos de efectivo del 01 de enero al 31 de diciembre de 2023 (comparativo con el periodo del 01 de enero al 31 de diciembre del ejercicio anterior);
- f. Estado analítico del activo del 01 de enero al 31 de diciembre de 2023;
- g. Estado analítico de la deuda y otros pasivos del 01 de enero al 31 de diciembre de 2023;
- h. Notas de gestión administrativa a los estados financieros; (15 notas);
- i. Notas de desglose a los estados financieros; (24 notas)
- j. Notas de memoria a los estados financieros del 01 de enero al 31 de diciembre de 2023; (2 notas)



- k. Balanza de comprobación detallada al cuarto nivel (cuenta) acumulada del 01 de enero al 31 de diciembre de 2023, incluyendo las cuentas de orden contables y presupuestarias;
- l. Informe o dictamen de los profesionales de auditoría independientes;
- m. Acta de Consejo en la que se haga constar la presentación de la Cuenta Pública correspondiente al ejercicio 2023.

#### Información Presupuestaria

- a. Estado analítico de ingresos, del que se derivara la presentación en clasificación económica, incluyendo los ingresos excedentes generados del 01 de enero al 31 de diciembre de 2023;
- b. Estado analítico de ingresos, del que se derivara la presentación en clasificación por fuentes de financiamiento, incluyendo los ingresos excedentes generados del 01 de enero al 31 de diciembre de 2023;
- c. Estado analítico de ingresos, del que se derivará la presentación en clasificación por rubros de ingresos, incluyendo los ingresos excedentes generados del 01 de enero al 31 de diciembre de 2023;
- d. Estado analítico del ejercicio del presupuesto de egresos del 01 de enero al 31 de diciembre de 2023, por clasificación administrativa;
- e. Estado analítico del ejercicio del presupuesto de egresos del 01 de enero al 31 de diciembre de 2023, por clasificación económica;
- f. Estado analítico del ejercicio del presupuesto de egresos del 01 de enero al 31 de diciembre de 2023, por clasificación objeto del gasto; y
- g. Estado analítico del ejercicio del presupuesto de egresos del 01 de enero al 31 de diciembre de 2023, por clasificación funcional;

Asimismo, se verifico que se presentara la Información programática e información adicional a que hacen referencia las reglas de presentación y contenido de la Cuenta Pública emitidas por la Auditoría Superior del Estado, así como la información derivada de la Ley de Disciplina Financiera de las Entidades Federativas y los Municipios.

## **II Vigilar y apoyar al SIMAS para que cumplan con la Ley de Disciplina Financiera de las Entidades Federativas y los Municipios (La Ley)**

A este respecto se verificaron las situaciones de sus balances presupuestario sostenible y presupuestario de recursos disponibles, en relación al presupuesto de egresos, y en el caso del balance presupuestario sostenible es mayor a cero, no habiendo proyecto de financiamiento que pudiera afectar el balance presupuestario de recursos disponibles sostenible y los respectivos techos de financiamientos.



Se verifico que se incluyera dentro de las iniciativas de Ley de ingresos así como presupuesto de egresos, las proyecciones de finanzas publicas y los resultados de las mismas de los tres últimos años de conformidad con los formatos que para tal efecto emitió el CONAC, verificándose que dichas proyecciones de finanzas publicas aplicaran un periodo de tres años en adición al ejercicio fiscal en cuestión, aun y cuando por el número de habitantes con los que cuenta este municipio no es obligatoria presentar tres años sino solamente uno.

De igual manera se verifico que en el presupuesto de egresos la asignación global de recursos para servicios personales no tuviera un incremento mayor al presupuestado en el ejercicio anterior de acuerdo a las premisas que para tal efecto señala la Ley de Disciplina Financiera y además cumpliera con lo siguiente:

Que en materia de servicios personales se presentara en una sección específica las erogaciones, desglosadas en percepciones ordinarias y extraordinarias, incluyendo erogaciones por obligaciones de carácter fiscal y de seguridad social, de este último rubro no aparece en el presupuesto de egresos, etc.

Se verifico que hubiera una descripción de los riesgos relevantes para las finanzas públicas, incluyendo bono de deuda contingente, a lo cual es importante señalar que a la fecha SIMAS Carbonífera no cuenta con crédito alguno (deuda) para con entidades privadas, pero, se cuenta con una deuda por derechos de agua y descargas residuales con la Comisión Nacional del Agua (CONAGUA), la cual fue determinada en el ejercicio 2020, por el periodo comprendido del segundo trimestre del ejercicio 2014 y hasta el cuarto trimestre de 2017, el cual se tenía previsto se pagaría en un lapso de 36 meses, erogando aproximadamente \$12,000,000.00 para este año, para lo cual el SIMAS al ser un entidad intermunicipal y no contar con el flujo económico suficiente para afrontar dicha deuda, estará recibiendo apoyo económico por parte del Municipio de Muzquiz, San Juan de Sabinas, y Sabinas Coahuila., por un monto de \$200,000.00 (doscientos mil pesos 00/100 M.N) cada uno mensualmente, establecido dicho compromiso en junta de consejo directivo de fecha 26 de marzo de 2020, a la fecha de este informe no se ha cumplido cabalmente con el pago de dicho crédito, durante el presente ejercicio no se llevó a cabo el pago de todas las parcialidades que se tenía obligación, siendo las ultimas mensualidades pagadas al adeudo de aguas nacionales mensualidades 29 de 36, y en el caso de descargas residuales se va en la 15 de 36; y en relación a esto último relativo a riesgos relevantes, no se incluye una descripción de los riesgos relevantes para las finanzas públicas.

Igualmente se verifico que la entidad contara con un estudio actuarial de las pensiones de sus trabajadores, de lo cual a la fecha el SIMAS Carbonífera cumple con esa obligación legal y laboral, al tener inscritos a sus trabajadores ante el Instituto Mexicano del Seguro Social con todos los derechos inherentes que otorga ese Instituto de Seguridad Social, entre los cuales se encuentran

los derechos a recibir una pensión en cualquiera de sus modalidades, siempre y cuando cumpla con requisitos establecidos en la Ley del Seguro Social.

A la fecha el SIMAS Carbonifera no tiene celebrado contratos de Asociación Público-Privada por ende no se presenta ningún tipo de información relacionada con esto en su presupuesto de egresos de 2024.



Durante el presente ejercicio el SIMAS Carbonífera no cuenta con ingresos excedentes derivados de ingresos de libre disposición que pudiesen generar un aumento o creación del gasto en el Presupuesto de Egresos y que deban ser destinados a rubros a que hace referencia el artículo 14 de la Ley en mención.

Por otra parte, y de conformidad con el artículo 17 de la Ley la cual señala que de las transferencias federales etiquetadas que no hayan sido devengadas al 31 de diciembre de 2023, deberán ser reintegradas a más tardar el 15 de enero del año siguiente a la Tesorería de la Federación (TESOFE), y en el caso de que dichas transferencias no hayan sido devengadas, pero si comprometidas al 31 de diciembre de 2023, y las cuales hayan sido devengadas posteriormente, pero no hayan sido pagadas al 31 de marzo de 2024, deberán ser reintegradas a más tardar dentro de los 15 días naturales posteriores a esa fecha, y en el caso de SIMAS Carbonífera si obtuvo ingresos etiquetados durante el ejercicio 2023 relativos a derechos de agua que se reciben de CONAGUA por haber pagado sus derechos, mismos que no fueron ejercidos y pagados en las fechas y tiempos establecidos por la normatividad, pero si devengadas o comprometidos al 31 de diciembre, no estando sujeto al reintegro de tales recursos al 15 de abril como lo marca la Ley.

### **III Vigilar que el SIMAS Carbonífera cumpla con sus obligaciones fiscales ante el Servicio de Administración Tributaria y la Administración Fiscal General del Estado de Coahuila.**

En lo que toca a este punto, se verificaron cuáles son sus obligaciones fiscales antes las dependencias antes mencionadas, identificando las siguientes obligaciones en cada dependencia:

#### Servicio de Administración Tributaria (SAT):

- ISR Retenciones por Salarios
- ISR Retenciones por Arrendamiento de bienes inmuebles y por la prestación de servicios personales independientes.
- ISR Retenciones a contribuyentes personas físicas del Régimen Simplificado de Confianza (RESICO)
- Impuesto al Valor Agregado (IVA)
- Declaración Informativa de Operaciones con terceros

#### Administración Fiscal General del Estado de Coahuila

- Impuesto sobre Remuneraciones (2%)

Por lo que respecta a sus obligaciones ante el SAT, en lo que se refiere a retenciones de ISR y pago de contribuyentes sujetos al Régimen de RESICO, así como a los relativos a arrendamiento de bienes inmuebles, se ha cumplido con sus obligaciones hasta el mes de diciembre; por lo que hace al ISR por Salarios, quedan pendientes de declaración y pago lo correspondiente de marzo a mayo de 2022 así como de septiembre a diciembre del 2022, y de enero a diciembre del presente ejercicio; por lo que respecta a sus obligaciones de IVA, se ha cumplido con declarar hasta el mes de diciembre.



En lo que a su obligación ante la Administración fiscal del Estado de Coahuila se refiere, se ha cumplido con su obligación de declarar mensualmente como lo marca la normatividad.

Cabe destacar que el SIMAS Carbonífera tiene derecho a devolución de IVA por parte del Servicio de Administración Tributaria (SAT), de conformidad con el artículo 6 último párrafo de la Ley del IVA, y destinarlo a obras de Infraestructura hidráulica o al pago de derechos establecidos en

los artículos 222 y 276 de la Ley Federal de Derechos, pero a la fecha no se ha llevado a cabo alguna solicitud de devolución de montos a favor., se esta trabajando con la entidad para tratar de solicitar la devolución de dicho impuesto y aplicarlo en beneficio del mismo.

**IV Vigilar que el SIMAS Carbonífera obtenga, generen y almacenen todos los CFDI`s en su formato XML de cada una de las operaciones de Ingresos, egresos y nómina.**

En relación con este punto, es importante señalar que el SIMAS mediante el departamento de sistemas, lleva a cabo la descarga de todos los CFDI`s emitidos y recibidos, mas no se hace una comparación con lo que se tiene registrado en el SAT, haciéndoles de su conocimiento que respecto a los comprobantes que tienen que ver con los ingresos que se recaudan, se están emitiendo CFDI`s tanto de contribuyentes que lo solicitan, así como de los que se consideran público en general.

Por lo que respecta a los CFDI`s relacionados con los recibos de nómina, dichos comprobantes se están timbrando en tiempo y forma.

**V Que se emita un informe o dictamen acerca de la situación que guarda el control Interno, la situación financiera y el grado de colaboración de la entidad para el cumplimiento de los objetivos de la función de control gubernamental.**

**Control Interno**

A este respecto, declaro que el SIMAS Carbonífera, no cuenta con un Órgano Interno de Control, sino que, en virtud de ser un organismo descentralizado de los Municipios de Muzquiz, San Juan de Sabinas, Sabinas y Progreso, Coahuila, depende de la implementación de políticas y procedimientos emitidos por dichas entidades, a la brevedad posible habremos de emitir un anexo con las debilidades y fortalezas encontradas, así como las recomendaciones y acciones de mejora para tratar de subsanar deficiencias, buscando de esa manera reducir los riesgos que impidan la consecución de objetivos institucionales, y contribuyendo a que el Control Interno coadyuve a cumplir con los objetivos de la entidad.



#### Situación Financiera

En relación con este punto, hacemos de su conocimiento que he analizado las cuentas contables del estado de posición financiera, las cuales no se integran con saldos muy antiguos que pudiese dar motivo a una depuración de montos muy grandes, con excepción de la cuenta de construcciones en proceso, la cual tiene un saldo considerable en virtud de que no se ha llevado a cabo una revisión que determine qué obras se terminaron y debieron enviarse al gasto o al activo en caso de que así aplicase, siendo importante señalar que al 31 de septiembre de 2023 se tiene un adeudo con la Comisión Nacional del Agua derivado de un crédito fiscal por un monto de \$18,908,721.23., el cual se ha cumplido con su pago parcialmente; y en el caso de los ingresos el registro de los mismos se va llevando a cabo conforme se van recibiendo los derechos y no conforme a los momentos presupuestarios del ingreso que señala la normatividad contable, y por lo que hace a los egresos, los mismos se van registrando conforme a como se van realizando los actos o actividades y de conformidad con los momentos contables.

Grado de colaboración de la entidad para el cumplimiento de los objetivos de la función de control gubernamental.

A este respecto es importante señalar que la entidad no cuenta con programas operativos anuales debidamente aprobados por el consejo, los cuales debieran contar con objetivos, metas e indicadores que permitieran medir el desempeño, así como que coadyuven a los objetivos de la función gubernamental.

Adicionalmente a los trabajos convenidos llevamos análisis de otros rubros, como lo es revisión de gastos y otras partidas, así como erogaciones por servicios personales.

Y por lo que se refiere a Servicios Personales se revisó lo siguiente:

- Que las erogaciones por sueldos y salarios, estas hayan sido pagadas de acuerdo al tabulador autorizado por el consejo directivo, adicionalmente se llevaron a cabo pruebas de determinación del Impuesto Sobre la Renta (ISR) de sus trabajadores, no se están grabando de conformidad con la normatividad antes mencionada, lo cual pudiera generar una contingencia económica por impuestos retenidos y enterados, y, eventualmente que se pudiera generar una revisión por parte del Servicio de Administración Tributaria (SAT).

Por lo que hace al apartado de revisión de gastos o erogaciones:

Nuestras pruebas consistieron en inspeccionar que los gastos del período:

- a. Se hayan registrado con apego a las disposiciones normativas aplicables, así como a los procedimientos, métodos y sistemas en materia de Contabilidad Gubernamental.
- b. Representen operaciones efectivamente realizadas.
- c. Se realicen con apego al presupuesto autorizado y para su contratación se cumpla con lo que a ese respecto señala la Ley de Adquisiciones, Arrendamientos y Contratación de Servicios para el Estado de Coahuila de Zaragoza, así como la Ley de Obras Públicas y Servicios Relacionados con las Mismas en caso de que se ejercieran recursos federales, la contratación de los conceptos antes señalados se hubiesen realizado con normatividad federal tal y como lo señala el Presupuesto de Egresos y la Ley de Presupuesto y Responsabilidad Hacendaria.

- d. Se contará con comprobantes que reúnan los requisitos fiscales establecidos en el Código Fiscal de la Federación.
- e. Estén autorizadas por los servidores públicos facultados para ello.
- f. Representen bienes o servicios adquiridos y que existan físicamente.
- g. Se hayan realizado con el fin de cubrir necesidades, programas y funciones propias del ente auditado.
- h. Cuenten con los registros contables en base a los momentos contables del egreso a que hace referencia la Ley de Contabilidad Gubernamental y las reglas del CONAC; y
- i. Que las erogaciones en materia de sueldos y salarios se hayan realizado con apego a los tabuladores y convenios vigentes.

Este informe es para uso exclusivo del SIMAS Carbonífera, el Congreso del Estado de Coahuila, así como la Auditoría Superior del Estado de Coahuila para el propósito descrito en el primer y segundo párrafo de este informe, y para su información, y no debe ser utilizado para ningún otro

propósito, ni distribuido a otras partes. Este informe se refiere solamente a la información descrita en el primer párrafo y no se extiende a los estados financieros del SIMAS carbonífera, tomados en su conjunto.



C. P.C. Fidencio Guevara Piña





**“CUENTA PUBLICA EJERCICIO 2023”.**

# **ACTA DE CONSEJO**





“CUENTA PUBLICA EJERCICIO 2023”.

# PLANTILLA DE PERSONAL Por empleado y por percepción



**GOBIERNO DEL ESTADO DE COAHUILA**  
**SISTEMA INTERMUNICIPAL DE AGUAS Y SANEAMIENTO**  
**DE MUZQUIZ, SAN JUAN DE SABINAS Y SABINAS COAHUILA.**

**PLANTILLA DE PERSONAL ENE-DIC 2023**

EMP	NOMBRE DEL EMPLEADO	CATEG	SALARIO DIARIO	SUELDO	H. EXTRAS	COMP	QUINQ.	COMP EXTRA	P. VACAC.
0016	ESPARZA VELAZQUEZ BLANCA ESTELA	"J1"	\$ 207.44	\$ 75,715.60	\$ -	\$ 11,357.63	\$ 3,367.20	\$ -	\$ 8,304.24
0044	RIVERA MORQUECHO LAURA EVANGELIN	"J1"	\$ 207.44	\$ 75,715.60	\$ -	\$ 11,357.63	\$ 3,367.20	\$ -	\$ 7,753.00
0069	RODRIGUEZ SIGALA VIRGILIO AARON	"AH2"	\$ 286.65	\$ 104,627.25	\$ 28,091.70	\$ -	\$ 3,367.20	\$ -	\$ 11,842.56
0070	CARRIZALEZ CERVANTES GREGORIO	"P2"	\$ 207.44	\$ 71,981.68	\$ 3,163.46	\$ -	\$ 3,367.20	\$ 150.00	\$ 7,590.72
0072	RIVERA MARTINEZ JORGE ALBERTO	"N1"	\$ 207.44	\$ 73,226.32	\$ 29,819.50	\$ -	\$ 336.72	\$ 450.00	\$ 6,353.93
0073	HERNANDEZ REYES JUAN CARLOS	"O1"	\$ 207.44	\$ 75,715.60	\$ 18,410.30	\$ -	\$ 841.44	\$ 2,000.00	\$ -
0078	VASQUEZ RANGEL RUBEN	"AG1"	\$ 210.81	\$ 76,945.65	\$ 87,828.72	\$ -	\$ 2,946.30	\$ 10,500.00	\$ 13,833.36
0121	GUARDIOLA CAMPOS SANTIAGO	"AE1"	\$ 207.44	\$ 68,870.08	\$ 61,350.38	\$ -	\$ -	\$ 7,000.00	\$ 7,081.87
0125	SOLIS FLORES JAVIER ARMANDO	"G2"	\$ 286.65	\$ 104,340.60	\$ 49,160.47	\$ -	\$ 3,367.20	\$ 150.00	\$ 12,367.44
0154	MARTINEZ DE LOS SANTOS MANUEL	"O2"	\$ 207.44	\$ 75,715.60	\$ 30,493.68	\$ -	\$ 3,367.20	\$ -	\$ 8,567.76
0175	IBARRA RODRIGUEZ JUAN ANTONIO	"AE1"	\$ 207.44	\$ 75,715.60	\$ 34,383.18	\$ -	\$ 3,367.20	\$ 2,000.00	\$ 8,767.92
0219	FLORES ORTA BRENDA AZUCENA	"C1"	\$ 630.00	\$ 229,950.00	\$ 74,418.75	\$ 34,493.00	\$ 3,367.20	\$ 87,300.00	\$ 34,838.40
0221	BELTRAN AGUIRRE JAIME GUADALUPE	"AG1"	\$ 210.81	\$ 75,891.60	\$ 82,163.19	\$ -	\$ 1,683.60	\$ 11,500.00	\$ 11,639.00
0223	RIOS DAVILA MARIO ALBERTO	"AG1"	\$ 210.81	\$ 6,535.11	\$ 2,845.93	\$ -	\$ 280.60	\$ -	\$ 1,995.44
0252	ZERMEÑO AYALA VERONICA	"G3"	\$ 244.81	\$ 80,274.74	\$ -	\$ 12,041.47	\$ 3,507.50	\$ -	\$ 9,880.08
0255	SOSA CRUZ LUIS MARTIN	"AG2"	\$ 207.44	\$ 75,715.60	\$ 60,157.60	\$ -	\$ 3,998.55	\$ 3,600.00	\$ 9,710.40
0267	LECONA MARTINEZ ALBERTO	"N1"	\$ 207.44	\$ 75,715.60	\$ 41,695.44	\$ -	\$ -	\$ 5,050.00	\$ 8,616.72
0281	FLORES RINCON JUAN HIPOLITO	"AE3"	\$ 207.44	\$ 74,470.96	\$ 61,868.98	\$ -	\$ -	\$ 1,320.00	\$ 7,286.50
0286	MORALES RUIZ JULIO CESAR	"K1"	\$ 329.65	\$ 114,431.85	\$ 48,332.43	\$ -	\$ 1,683.60	\$ 27,800.00	\$ 16,373.04
0292	BALVANTIN ALONSO AIDA LETICIA	"C2"	\$ 556.50	\$ 203,122.50	\$ 3,825.94	\$ 30,468.31	\$ 1,683.60	\$ 50,500.00	\$ 26,679.84
0293	CISNEROS CISNEROS EVERARDO	"AB1"	\$ 211.42	\$ 76,745.46	\$ 71,301.38	\$ -	\$ 1,473.15	\$ 10,500.00	\$ 10,046.40
0294	DE LEON HERNANDEZ JOSE MARIA	"AE1"	\$ 207.44	\$ 75,715.60	\$ 29,612.06	\$ -	\$ 1,613.45	\$ 4,500.00	\$ 8,345.04
0295	RICO PUGA HECTOR JAVIER	"AG1"	\$ 286.65	\$ 82,785.33	\$ 61,090.56	\$ -	\$ 1,683.60	\$ 500.00	\$ 9,521.52
0302	VELAZQUEZ ALVAREZ CYNTHIA MIREYA	"C9"	\$ 353.24	\$ 128,932.60	\$ 13,069.88	\$ 19,340.13	\$ 1,683.60	\$ -	\$ 14,561.04
0306	GARZA ARIAS FLOR ESTELA	"G3"	\$ 207.44	\$ 73,018.88	\$ -	\$ 10,953.12	\$ 1,823.90	\$ 500.00	\$ 8,407.44
0310	RODRIGUEZ ACOSTA LUIS BERNARDO	"Q1"	\$ 207.44	\$ 74,678.40	\$ 22,299.80	\$ -	\$ 336.72	\$ -	\$ 5,819.00
0314	RODRIGUEZ RANGEL SERGIO MANUEL	"C5"	\$ 427.95	\$ 155,773.80	\$ 101,103.19	\$ -	\$ 280.60	\$ 77,000.00	\$ 22,528.80
0322	SAUCEDO ZAVALA VICTOR MANUEL	"AG2"	\$ 207.44	\$ 75,715.60	\$ 48,852.12	\$ -	\$ 841.44	\$ 4,000.00	\$ 8,046.96
0330	ALVARADO HERNANDEZ LUZ ISELA	"G2"	\$ 244.81	\$ 81,433.21	\$ 4,611.53	\$ 12,215.23	\$ 336.72	\$ -	\$ 6,142.64
0331	GONZALEZ DURON MARISOL	"G2"	\$ 244.81	\$ 77,673.35	\$ -	\$ 11,651.23	\$ 2,089.41	\$ -	\$ 9,775.20
0333	CARDENAS MORAN ALVARO JOSE	"AE1"	\$ 207.44	\$ 75,508.16	\$ 65,706.62	\$ -	\$ 841.44	\$ 9,000.00	\$ 10,528.32
0335	CHARLES SALAZAR DAVID EDUARDO	"T1"	\$ 207.44	\$ 75,715.60	\$ 35,990.84	\$ -	\$ 841.44	\$ -	\$ 15,801.60
0338	MORENO RIOJAS MARIO ALBERTO	"AB2"	\$ 207.44	\$ 74,056.08	\$ 45,688.66	\$ -	\$ 806.38	\$ 2,500.00	\$ 8,785.92
0343	TREVIÑO RIVERA SANTOS MARTIN	"AH2"	\$ 286.65	\$ 103,194.00	\$ 56,183.38	\$ -	\$ 806.38	\$ -	\$ 11,496.24
0345	CASTRO DE LA ROSA CARLOS ALBERTO	"C13"	\$ 238.14	\$ 86,921.10	\$ -	\$ -	\$ 841.44	\$ 300.00	\$ 8,639.04
0346	BUENDIA ROSSAS ALFREDO	"AG2"	\$ 207.44	\$ 75,715.60	\$ 15,454.28	\$ -	\$ 841.44	\$ 300.00	\$ -
0348	SANCHEZ GARZA JESUS	"AE1"	\$ 207.44	\$ 75,715.60	\$ 56,423.68	\$ -	\$ 841.44	\$ -	\$ 9,336.00





**GOBIERNO DEL ESTADO DE COAHUILA**  
**SISTEMA INTERMUNICIPAL DE AGUAS Y SANEAMIENTO**  
**DE MUZQUIZ, SAN JUAN DE SABINAS Y SABINAS COAHUILA.**

**PLANTILLA DE PERSONAL ENE-DIC 2023**

COD	EMP	NOMBRE DEL EMPLEADO	CATEG	SALARIO DIARIO	SUELDO	H. EXTRAS	COMP	QUINQ.	COMP EXTRA	P. VACAC.
0362	"AE1"	GOMEZ CRUZ MARCO ANTONIO	"AE1"	\$ 207.44	\$ 74,885.84	\$ 45,844.24	\$ -	\$ 841.44	\$ -	\$ 9,426.72
0373	"AG2"	GONZALEZ JUAREZ JOSE LUIS	"AG2"	\$ 207.44	\$ 75,508.16	\$ 69,855.42	\$ -	\$ 280.60	\$ 7,000.00	\$ 7,812.36
0377	"T2"	LARES MARTINEZ JUAN JOSE SOTERO	"T2"	\$ 207.44	\$ 75,715.60	\$ 32,256.92	\$ -	\$ 841.44	\$ -	\$ 6,639.11
0385	"C3"	MARTINEZ NAGAFUCHI SAUL	"C3"	\$ 480.45	\$ 116,749.35	\$ 56,933.33	\$ -	\$ 560.96	\$ 28,000.00	\$ 33,817.36
0400	"C1"	FLORES ORTA MARIA DE LOS ANGELES	"C1"	\$ 630.00	\$ 229,950.00	\$ 36,855.00	\$ 34,493.00	\$ 841.44	\$ 113,500.00	\$ 38,465.52
0403	"G6"	RAMOS GARZA CLARA LYDIETH	"G6"	\$ 207.44	\$ 75,508.16	\$ 414.88	\$ 11,326.51	\$ 841.44	\$ 340.00	\$ 8,089.68
0406	"C6"	MUÑOZ GARCIA ROBERTO ORLANDO	"C6"	\$ 388.29	\$ 141,725.85	\$ -	\$ -	\$ 336.72	\$ 5,000.00	\$ 10,761.97
0409	"N1"	GARCIA CARRILLO JAIME	"N1"	\$ 207.44	\$ 75,715.60	\$ 30,493.68	\$ -	\$ 336.72	\$ -	\$ 6,245.54
0418	"G2"	ORTA CALDERON BERTHA ALICIA	"G2"	\$ 244.81	\$ 89,110.84	\$ -	\$ 13,367.19	\$ 336.72	\$ 18,000.00	\$ 8,208.48
0423	"AE1"	VELEZ IBARRA HECTOR MANUEL	"AE1"	\$ 207.44	\$ 75,715.60	\$ 19,499.36	\$ -	\$ 336.72	\$ -	\$ 4,797.88
0426	"C11"	LOPEZ RODRIGUEZ LILIAN CAROLINA	"C11"	\$ 315.00	\$ 114,030.00	\$ 29,531.25	\$ 17,104.75	\$ 336.72	\$ -	\$ 10,227.28
0429	"C9"	RODRIGUEZ HERNANDEZ OSCAR JAVIER	"C9"	\$ 353.24	\$ 128,932.60	\$ 45,303.03	\$ -	\$ 336.72	\$ 4,500.00	\$ 9,777.66
0434	"AD1"	ALVARADO RODRIGUEZ CONSUELO	"AD1"	\$ 207.44	\$ 75,300.72	\$ -	\$ 11,326.51	\$ 336.72	\$ -	\$ 11,002.26
0436	"AH5"	RODRIGUEZ LICIAGA RODOLFO	"AH5"	\$ 207.44	\$ 75,715.60	\$ -	\$ -	\$ 336.72	\$ -	\$ 5,379.61
0437	"C10"	GONZALEZ DURON TREYCI MALENY	"C10"	\$ 330.75	\$ 84,951.10	\$ -	\$ 12,836.30	\$ 238.51	\$ 3,820.00	\$ 6,079.72
0440	"Z2"	GUSMAN SOTO MIGUEL	"Z2"	\$ 236.49	\$ 86,318.85	\$ 4,966.28	\$ -	\$ 336.72	\$ -	\$ 6,414.69
0441	"G2"	VILLARREAL DELGADO CARLOS	"G2"	\$ 244.81	\$ 89,355.65	\$ 46,024.34	\$ -	\$ 336.72	\$ 5,500.00	\$ 8,222.00
0446	"C2"	JIMENEZ CASTILLA JOSE GUADALUPE	"C2"	\$ 556.50	\$ 203,122.50	\$ 66,780.00	\$ -	\$ 322.69	\$ 61,900.00	\$ 31,745.76
0447	"N1"	BARRIENTOS IBARRA JOSE DEVADIP	"N1"	\$ 207.44	\$ 74,678.40	\$ 12,653.84	\$ -	\$ 322.69	\$ -	\$ 5,532.30
0450	"G3"	RODRIGUEZ ORTEGA AIDE BERENICE	"G3"	\$ 207.44	\$ 73,848.64	\$ 20,329.12	\$ 11,108.67	\$ 336.72	\$ 10,974.00	\$ 7,705.35
0451	"Z3"	RIOS ESQUIVEL JOSE ADAN	"Z3"	\$ 225.23	\$ 58,109.34	\$ -	\$ -	\$ 224.48	\$ -	\$ -
0452	"AE1"	MEZA ROMERO SAN MARTIN	"AE1"	\$ 207.44	\$ 75,715.60	\$ 39,621.04	\$ -	\$ 280.60	\$ -	\$ 6,445.46
0457	"G"	RODRIGUEZ LOPEZ BEATRIZ	"G"	\$ 446.53	\$ 161,197.33	\$ -	\$ 24,179.85	\$ 336.72	\$ 6,000.00	\$ -
0460	"AG1"	OLVERA RAMIREZ ORLANDO	"AG1"	\$ 210.81	\$ 76,945.65	\$ 57,129.55	\$ -	\$ 280.60	\$ 6,100.00	\$ 8,478.18
0461	"AB1"	DE LUNA CERDA MANUEL ALBERTO	"AB1"	\$ 211.42	\$ 77,168.30	\$ 70,931.35	\$ -	\$ 280.60	\$ 4,500.00	\$ 7,924.08
0464	"C12"	CALDERON FERNANDEZ ADRIANA	"C12"	\$ 259.69	\$ 92,709.33	\$ 454.46	\$ 13,906.08	\$ 112.24	\$ 12,000.00	\$ 8,643.60
0466	"AF1"	GARCIA AYALA JOSE FERMIN	"AF1"	\$ 207.44	\$ 75,715.60	\$ 19,914.24	\$ -	\$ -	\$ 4,150.00	\$ 4,995.06
0467	"AH2"	VILLARREAL DIAZ FRANCISCO ALFONSO	"AH2"	\$ 286.65	\$ 93,872.89	\$ 42,285.23	\$ -	\$ -	\$ 4,750.00	\$ 9,212.98
0469	"G7"	BANDA BERNAL IGNACIO	"G7"	\$ 207.44	\$ 75,715.60	\$ 1,140.92	\$ -	\$ 3,367.20	\$ 33,851.00	\$ 7,596.24
0470	"N1"	RODRIGUEZ SALINAS LEONARDO	"N1"	\$ 207.44	\$ 75,715.60	\$ 14,935.68	\$ -	\$ 841.44	\$ 3,300.00	\$ -
0471	"AE1"	MORALES DUEÑEZ ARMANDO	"AE1"	\$ 207.44	\$ 75,715.60	\$ 45,533.08	\$ -	\$ 841.44	\$ 2,800.00	\$ -
0474	"AF1"	ASCASIO VELAZQUEZ RODRIGO	"AF1"	\$ 207.44	\$ 75,715.60	\$ 37,442.92	\$ -	\$ 743.29	\$ -	\$ 4,994.47
0477	"AB3"	DAVILA RIOS ARMANDO	"AB3"	\$ 207.44	\$ 56,008.80	\$ 26,108.12	\$ -	\$ 210.45	\$ -	\$ 11,065.59
0480	"AE1"	PORTALES SALAZAR JOSE DE JESUS	"AE1"	\$ 207.44	\$ 75,715.60	\$ 31,479.02	\$ -	\$ -	\$ 2,000.00	\$ 6,352.95
0481	"AE1"	PIÑA CISNEROS JOSE JAVIER	"AE1"	\$ 207.44	\$ 21,988.64	\$ 11,875.94	\$ -	\$ -	\$ -	\$ 5,029.78
0482	"D3"	DE LA CERDA VASQUEZ JUAN MARCOS	"D3"	\$ 220.50	\$ 80,482.50	\$ 1,543.50	\$ -	\$ -	\$ -	\$ 4,517.21
0485	"AE1"	FLORES MORENO ERVEY	"AE1"	\$ 207.44	\$ 75,300.72	\$ 44,755.18	\$ -	\$ -	\$ 23,450.00	\$ 5,943.11





**GOBIERNO DEL ESTADO DE COAHUILA**  
**SISTEMA INTERMUNICIPAL DE AGUAS Y SANEAMIENTO**  
**DE MUZQUIZ, SAN JUAN DE SABINAS Y SABINAS COAHUILA.**

**PLANTILLA DE PERSONAL ENE-DIC 2023**

COD EMP	NOMBRE DEL EMPLEADO	CATEG	SALARIO DIARIO	SUELDO	H. EXTRAS	COMP	QUINQ.	COMP EXTRA	P. VACAC.
0486	RODRIGUEZ CARDENAS CRUZ HUMBERT	"AE1"	\$ 207.44	\$ 72,811.44	\$ 47,814.92	\$ -	\$ -	\$ -	\$ 7,295.90
0487	SALINAS ACOSTA FEDERICO	"T2"	\$ 207.44	\$ 75,715.60	\$ 33,812.72	\$ -	\$ 196.42	\$ -	\$ 6,094.23
0488	CAMPOS MUÑOZ GERARDO	"AF1"	\$ 207.44	\$ 75,715.60	\$ 829.76	\$ -	\$ -	\$ -	\$ 7,791.00
0493	DELGADO SALDUA JAVIER ALEJANDRO	"P4"	\$ 207.44	\$ 13,276.16	\$ -	\$ -	\$ -	\$ 300.00	\$ 2,025.34
0494	ALVARADO COVARRUBIAS ANA LAURA	"AD1"	\$ 207.44	\$ 75,715.60	\$ -	\$ 11,357.63	\$ -	\$ -	\$ 5,970.94
0495	GONZALEZ DIAZ JOSE LUIS	"AF1"	\$ 207.44	\$ 75,715.60	\$ 32,671.80	\$ -	\$ -	\$ -	\$ 6,368.63
0500	GARCIA PADILLA MARIANA	"G8"	\$ 207.44	\$ 75,715.60	\$ 414.88	\$ -	\$ -	\$ -	\$ 5,970.94
0501	ALONSO WONG LUZ VALERIA	"G1"	\$ 353.24	\$ 130,387.13	\$ 706.48	\$ -	\$ -	\$ 28,500.00	\$ 14,226.46
0504	VENTURA PADILLA JOSE ANGEL	"AE1"	\$ 207.44	\$ 74,678.40	\$ 17,321.24	\$ -	\$ -	\$ 1,500.00	\$ 6,193.60
0505	PEREZ BALTAZAR JESUS ROLANDO	"AE1"	\$ 207.44	\$ 75,300.72	\$ 32,464.36	\$ -	\$ -	\$ 1,800.00	\$ 6,287.29
0509	SANDOVAL GUERRERO JUAN JOSE	"AC1"	\$ 207.44	\$ 75,300.72	\$ 52,949.06	\$ -	\$ -	\$ 800.00	\$ 6,494.07
0513	MARTINEZ VILLARREAL RAFAEL HUMBER	"A2"	\$ 952.56	\$ 347,684.40	\$ -	\$ -	\$ -	\$ 444,000.00	\$ 64,253.76
0514	NEAVES CJURA HIDALGO	"B1"	\$ 952.56	\$ 347,684.40	\$ -	\$ -	\$ -	\$ 372,000.00	\$ 59,532.48
0515	HERRERA SALAZAR GREGORIO	"C11"	\$ 315.00	\$ 114,975.00	\$ -	\$ -	\$ -	\$ -	\$ -
0516	REYES VALERO GREGORIA PATRICIA	"G2"	\$ 244.81	\$ 81,433.21	\$ 20,429.80	\$ 12,215.23	\$ -	\$ -	\$ 6,453.30
0517	CASTRO IBARRA GISELA ALEJANDRA	"J2"	\$ 207.44	\$ 72,189.12	\$ -	\$ 871.24	\$ -	\$ -	\$ 3,541.33
0518	MOTOMOCHI ESPINOZA ALEJANDRA EUGI	"C8"	\$ 369.80	\$ 134,977.00	\$ 462.25	\$ 20,246.50	\$ -	\$ 1,000.00	\$ 11,280.78
0523	TORRES VALDEZ LUIS ARMANDO	"Z3"	\$ 225.22	\$ 82,205.30	\$ 8,107.92	\$ -	\$ -	\$ 4,500.00	\$ 6,364.51
0524	HERNANDEZ REYNA MARTIN	"AE1"	\$ 207.44	\$ 73,848.64	\$ 60,157.60	\$ -	\$ -	\$ 985.00	\$ 6,391.00
0525	AUCES COLUNGA JOSE	"P1"	\$ 207.44	\$ 75,508.16	\$ -	\$ -	\$ -	\$ 580.00	\$ 5,360.99
0528	RODRIGUEZ FERNANDEZ ANA CECILIA	"C1"	\$ 630.00	\$ 229,950.00	\$ -	\$ 34,493.00	\$ -	\$ 18,000.00	\$ -
0529	LABASTIDA ELGUEZABAL ENRIQUE GERAI	"C4"	\$ 446.53	\$ 162,983.45	\$ 103,483.26	\$ -	\$ -	\$ -	\$ 12,536.36
0530	MALTOS CHAVEZ CRUZ GERARDO	"C3"	\$ 480.45	\$ 175,364.25	\$ -	\$ -	\$ -	\$ 28,320.00	\$ 15,062.60
0531	RAMOS MOLINA ABRAHAM	"C2"	\$ 556.50	\$ 203,122.50	\$ 47,441.64	\$ -	\$ -	\$ 32,400.00	\$ 17,544.74
0532	GLORIA RINCON MARTHA LUZ	"J1"	\$ 207.44	\$ 75,300.72	\$ -	\$ 467.00	\$ -	\$ -	\$ 4,111.69
0533	MENDOZA ORTEGA JUAN ALBERTO	"P4"	\$ 207.44	\$ 75,715.60	\$ 28,419.28	\$ -	\$ -	\$ -	\$ 4,295.14
0534	SAUCEDO BLANCO ZULLY EDGARDO	"AE1"	\$ 207.44	\$ 75,093.28	\$ -	\$ -	\$ -	\$ 12,050.00	\$ 4,809.84
0537	LOPEZ GARCIA ALAN FERNANDO	"C9"	\$ 353.24	\$ 128,932.60	\$ -	\$ -	\$ -	\$ -	\$ -
0538	DE LEON ROCHA AGUSTIN	"P4"	\$ 207.44	\$ 75,715.60	\$ 10,838.74	\$ -	\$ -	\$ 3,200.00	\$ 4,370.21
0540	JIMENEZ ALARCON FRANCISCO	"AE1"	\$ 207.44	\$ 15,972.88	\$ 5,808.32	\$ -	\$ -	\$ -	\$ -
0541	URISTA FLORES BRUNO	"C3"	\$ 480.45	\$ 175,364.25	\$ -	\$ -	\$ -	\$ 28,320.00	\$ -
0542	RABAGO GONZALEZ NICOLAS	"C11"	\$ 353.24	\$ 128,932.60	\$ 145,446.57	\$ -	\$ -	\$ 6,500.00	\$ -
0543	CORTEZ MENDOZA VICENTE	"AE1"	\$ 207.44	\$ 75,715.60	\$ 43,406.82	\$ -	\$ -	\$ 2,000.00	\$ 5,307.68
0544	HERNANDEZ MOLANO ALFONSO	"AE1"	\$ 207.44	\$ 75,715.60	\$ 45,170.06	\$ -	\$ -	\$ 2,500.00	\$ 5,341.00
0545	SELESTINO TORRES BRANDOL MANUEL	"Z3"	\$ 225.22	\$ 82,205.30	\$ 9,459.24	\$ -	\$ -	\$ -	\$ 4,831.00
0548	VALDES LEDEZMA JUAN JAIME	"AE1"	\$ 207.44	\$ 75,300.72	\$ 70,425.88	\$ -	\$ -	\$ 7,710.00	\$ 5,920.77
0550	TURRUBIATE GARZA FLOR ESTELA	"J1"	\$ 207.44	\$ 75,715.60	\$ -	\$ -	\$ -	\$ 300.00	\$ 4,249.67



**GOBIERNO DEL ESTADO DE COAHUILA**  
**SISTEMA INTERMUNICIPAL DE AGUAS Y SANEAMIENTO**  
**DE MUZQUIZ, SAN JUAN DE SABINAS Y SABINAS COAHUILA.**

**PLANTILLA DE PERSONAL ENE-DIC 2023**

COD	NOMBRE DEL EMPLEADO	CATEG	SALARIO DIARIO	SUELDO	H. EXTRAS	COMP	QUINQ.	COMP EXTRA	P. VACAC.
0551	URQUIZO TORRES KEYT NAYELY	"C8"	\$ 369.80	\$ 134,977.00	\$ -	\$ 20,246.50	-	\$ 15,400.00	\$ -
0552	HERNANDEZ REYES JOSE LUIS	"AE1"	\$ 207.44	\$ 75,508.16	\$ 21,988.64	\$ -	-	\$ -	\$ -
0553	FLORES GARZA JORGE LUIS	"C8"	\$ 369.80	\$ 134,977.00	\$ -	\$ -	-	\$ 19,200.00	\$ -
0554	MARTINEZ AZA OSCAR JAVIER	"P4"	\$ 207.44	\$ 54,764.16	\$ 11,046.18	\$ -	-	\$ 500.00	\$ -
0555	OLVEDA RAMIREZ OSCAR MANUEL	"D2"	\$ 247.32	\$ -	\$ -	\$ 28,463.48	-	\$ -	\$ -
5390	RAMIREZ GONZALEZ FELIX ARIEL	"AE1"	\$ 207.44	\$ 75,715.60	\$ 15,661.72	\$ -	-	\$ -	\$ 4,904.31
				\$ 11,178,487.94	\$ 3,177,027.69	\$ 462,803.11	\$ 78,372.67	\$ 1,712,220.00	\$ 1,045,994.90

**ACUMULADO**

AL 30 DIC 2023	\$ 21,143,945.89
	\$ 36,014.90
	\$ 10,597,527.81
	<u>\$ 31,777,488.60</u>

TOTAL NOMINA BASE Y EVENTUAL  
 PREVISION SOCIAL  
 PRESTACIONES





**“CUENTA PUBLICA EJERCICIO 2023”.**

# **TARIFAS**

# **Tipo y Rango**

SISTEMA INTERMUNICIPAL DE AGUAS Y SANEAMIENTO  
TARIFA DOMESTICA S.  
M. MUZQUIZ SAN JUAN DE SABINAS Y SABINAS, COAH.  
JAN DE SABINAS 2023

M3	AGUA	DRENAJE	TOTAL	M3	AGUA	DRENAJE	TOTAL	M3	AGUA	DRENAJE	TOTAL	M3	AGUA	DRENAJE	TOTAL	
0-10	\$ 61.10	\$ 23.35	\$ 84.45	92	\$ 968.44	\$ 370.04	\$ 1,338.48	133	\$ 1,833.82	\$ 700.70	\$ 2,534.53	174	\$ 2,647.61	\$ 1,011.65	\$ 3,659.26	
11	\$ 76.70	\$ 29.31	\$ 106.01	93	\$ 978.97	\$ 374.06	\$ 1,353.03	134	\$ 1,847.61	\$ 705.97	\$ 2,553.58	175	\$ 2,662.82	\$ 1,017.46	\$ 3,680.29	
6.97	\$ 83.68	\$ 31.97	\$ 115.65	94	\$ 989.50	\$ 378.09	\$ 1,367.59	135	\$ 1,861.40	\$ 711.24	\$ 2,572.64	176	\$ 2,678.04	\$ 1,023.28	\$ 3,701.32	
13	\$ 90.65	\$ 34.64	\$ 125.29	95	\$ 1,000.02	\$ 382.11	\$ 1,382.13	136	\$ 1,875.19	\$ 716.51	\$ 2,591.70	177	\$ 2,693.25	\$ 1,029.09	\$ 3,722.35	
14	\$ 97.62	\$ 37.30	\$ 134.92	96	\$ 1,010.55	\$ 386.13	\$ 1,396.68	137	\$ 1,888.98	\$ 721.78	\$ 2,610.75	178	\$ 2,708.47	\$ 1,034.91	\$ 3,743.38	
15	\$ 104.60	\$ 39.97	\$ 144.56	97	\$ 1,021.08	\$ 390.15	\$ 1,411.23	138	\$ 1,902.76	\$ 727.05	\$ 2,629.81	179	\$ 2,723.69	\$ 1,040.72	\$ 3,764.41	
16	\$ 111.35	\$ 42.93	\$ 154.27	98	\$ 1,031.60	\$ 394.18	\$ 1,425.78	139	\$ 1,916.55	\$ 732.31	\$ 2,648.87	180	\$ 2,738.90	\$ 1,046.53	\$ 3,785.44	
7.02	\$ 119.37	\$ 45.61	\$ 164.98	99	\$ 1,042.13	\$ 398.20	\$ 1,440.33	140	\$ 1,930.34	\$ 737.58	\$ 2,667.92	15.22	181	\$ 2,754.12	\$ 1,052.35	\$ 3,806.47
18	\$ 126.39	\$ 48.29	\$ 174.68	100	\$ 1,052.66	\$ 402.22	\$ 1,454.88	141	\$ 1,944.13	\$ 742.85	\$ 2,686.98	182	\$ 2,769.34	\$ 1,058.16	\$ 3,827.50	
19	\$ 133.41	\$ 50.98	\$ 184.39	101	\$ 1,392.60	\$ 532.11	\$ 1,924.72	142	\$ 1,957.92	\$ 748.12	\$ 2,706.04	183	\$ 2,784.55	\$ 1,063.98	\$ 3,848.53	
20	\$ 140.43	\$ 53.66	\$ 194.09	102	\$ 1,406.39	\$ 537.38	\$ 1,943.77	143	\$ 1,971.70	\$ 753.39	\$ 2,725.09	184	\$ 2,799.77	\$ 1,069.79	\$ 3,869.56	
21	\$ 178.89	\$ 68.35	\$ 247.24	9.68	103	\$ 1,420.18	\$ 542.65	\$ 1,962.83	144	\$ 1,985.49	\$ 758.66	\$ 2,744.15	185	\$ 2,814.98	\$ 1,075.61	\$ 3,890.59
22	\$ 187.41	\$ 71.61	\$ 259.02	104	\$ 1,433.97	\$ 547.92	\$ 1,981.89	145	\$ 1,999.28	\$ 763.93	\$ 2,763.21	186	\$ 2,830.20	\$ 1,081.42	\$ 3,911.62	
23	\$ 195.93	\$ 74.86	\$ 270.79	105	\$ 1,447.76	\$ 553.19	\$ 2,000.94	146	\$ 2,013.07	\$ 769.19	\$ 2,782.26	187	\$ 2,845.42	\$ 1,087.23	\$ 3,932.65	
24	\$ 204.45	\$ 78.12	\$ 282.56	106	\$ 1,461.54	\$ 558.46	\$ 2,020.00	147	\$ 2,026.86	\$ 774.46	\$ 2,801.32	188	\$ 2,860.63	\$ 1,093.05	\$ 3,953.68	
8.52	\$ 212.96	\$ 81.37	\$ 294.34	107	\$ 1,475.33	\$ 563.72	\$ 2,039.06	148	\$ 2,040.65	\$ 779.73	\$ 2,820.38	189	\$ 2,875.85	\$ 1,098.86	\$ 3,974.71	
25	\$ 221.48	\$ 84.63	\$ 306.11	108	\$ 1,489.12	\$ 568.99	\$ 2,058.11	149	\$ 2,054.43	\$ 785.00	\$ 2,839.43	190	\$ 2,891.06	\$ 1,104.68	\$ 3,995.74	
26	\$ 230.00	\$ 87.88	\$ 317.89	109	\$ 1,502.91	\$ 574.26	\$ 2,077.17	150	\$ 2,068.22	\$ 790.27	\$ 2,858.49	191	\$ 2,906.28	\$ 1,110.49	\$ 4,016.77	
27	\$ 238.52	\$ 91.14	\$ 329.66	110	\$ 1,516.70	\$ 579.53	\$ 2,096.23	151	\$ 2,297.64	\$ 877.93	\$ 3,175.56	192	\$ 2,921.50	\$ 1,116.30	\$ 4,037.80	
28	\$ 247.04	\$ 94.39	\$ 341.43	111	\$ 1,530.48	\$ 584.80	\$ 2,115.28	152	\$ 2,312.85	\$ 883.74	\$ 3,196.59	193	\$ 2,936.71	\$ 1,122.12	\$ 4,058.83	
29	\$ 255.56	\$ 97.65	\$ 353.21	112	\$ 1,544.27	\$ 590.07	\$ 2,134.34	153	\$ 2,328.07	\$ 889.55	\$ 3,217.62	194	\$ 2,951.93	\$ 1,127.93	\$ 4,079.86	
31	\$ 273.11	\$ 104.36	\$ 377.47	113	\$ 1,558.06	\$ 595.33	\$ 2,153.40	154	\$ 2,343.28	\$ 895.37	\$ 3,238.65	195	\$ 2,967.15	\$ 1,133.75	\$ 4,100.89	
32	\$ 281.92	\$ 107.72	\$ 389.64	114	\$ 1,571.85	\$ 600.60	\$ 2,172.45	155	\$ 2,358.50	\$ 901.18	\$ 3,259.68	196	\$ 2,982.36	\$ 1,139.56	\$ 4,121.92	
33	\$ 290.73	\$ 111.09	\$ 401.82	115	\$ 1,585.64	\$ 605.87	\$ 2,191.51	156	\$ 2,373.72	\$ 907.00	\$ 3,280.71	197	\$ 2,997.58	\$ 1,145.37	\$ 4,142.95	
34	\$ 299.54	\$ 114.45	\$ 414.00	116	\$ 1,599.42	\$ 611.14	\$ 2,210.57	157	\$ 2,388.93	\$ 912.81	\$ 3,301.74	198	\$ 3,012.79	\$ 1,151.19	\$ 4,163.98	
35	\$ 308.35	\$ 117.82	\$ 426.17	117	\$ 1,613.21	\$ 616.41	\$ 2,229.62	158	\$ 2,404.15	\$ 918.63	\$ 3,322.77	199	\$ 3,028.01	\$ 1,157.00	\$ 4,185.01	
36	\$ 317.16	\$ 121.19	\$ 438.35	118	\$ 1,627.00	\$ 621.68	\$ 2,248.68	159	\$ 2,419.36	\$ 924.44	\$ 3,343.80	200	\$ 3,043.23	\$ 1,162.82	\$ 4,206.04	
37	\$ 325.97	\$ 124.55	\$ 450.52	119	\$ 1,640.79	\$ 626.95	\$ 2,267.73	160	\$ 2,434.58	\$ 930.25	\$ 3,364.83					
38	\$ 334.78	\$ 127.92	\$ 462.70	120	\$ 1,654.58	\$ 632.21	\$ 2,286.79	161	\$ 2,449.80	\$ 936.07	\$ 3,385.86					
39	\$ 343.59	\$ 131.29	\$ 474.88	121	\$ 1,668.37	\$ 637.48	\$ 2,305.85	162	\$ 2,465.01	\$ 941.88	\$ 3,406.89					
40	\$ 352.40	\$ 134.65	\$ 487.05	122	\$ 1,682.15	\$ 642.75	\$ 2,324.90	163	\$ 2,480.23	\$ 947.70	\$ 3,427.92					
8.81	\$ 361.21	\$ 138.02	\$ 499.23	10.53	123	\$ 1,695.94	\$ 648.02	\$ 2,343.96	164	\$ 2,495.45	\$ 953.51	\$ 3,448.95				
42	\$ 370.02	\$ 141.39	\$ 511.41	124	\$ 1,709.73	\$ 653.29	\$ 2,363.02	165	\$ 2,510.66	\$ 959.32	\$ 3,469.98					
43	\$ 378.83	\$ 144.75	\$ 523.58	125	\$ 1,723.52	\$ 658.56	\$ 2,382.07	166	\$ 2,525.88	\$ 965.14	\$ 3,491.02					
44	\$ 387.64	\$ 148.12	\$ 535.76	126	\$ 1,737.31	\$ 663.82	\$ 2,401.13	167	\$ 2,541.09	\$ 970.95	\$ 3,512.05					
45	\$ 396.45	\$ 151.48	\$ 547.94	127	\$ 1,751.09	\$ 669.09	\$ 2,420.19	168	\$ 2,556.31	\$ 976.77	\$ 3,533.08					
46	\$ 405.26	\$ 154.85	\$ 560.11	128	\$ 1,764.88	\$ 674.36	\$ 2,439.24	169	\$ 2,571.53	\$ 982.58	\$ 3,554.11					
47	\$ 414.07	\$ 158.22	\$ 572.29	129	\$ 1,778.67	\$ 679.63	\$ 2,458.30	170	\$ 2,586.74	\$ 988.39	\$ 3,575.14					
48	\$ 422.88	\$ 161.58	\$ 584.46	130	\$ 1,792.46	\$ 684.90	\$ 2,477.36	171	\$ 2,601.96	\$ 994.21	\$ 3,596.17					
49	\$ 431.69	\$ 164.95	\$ 596.64	131	\$ 1,806.25	\$ 690.17	\$ 2,496.41	172	\$ 2,617.17	\$ 1,000.02	\$ 3,617.20					
50	\$ 440.50	\$ 168.32	\$ 608.82	132	\$ 1,820.04	\$ 695.44	\$ 2,515.47	173	\$ 2,632.39	\$ 1,005.84	\$ 3,638.23					

201 EN ADELANTE  
\$ 24.53



**SISTEMA INTERMUNICIPAL DE AGUA Y SANEAMIENTO  
TARIFA COMERCIAL**

**De M. MUZQUIZ SAN JUAN DE SABINAS Y SABINAS  
JUAN DE SABINAS 2023**

M3	AGUA	DRENAJE	TOTAL	M3	AGUA	DRENAJE	TOTAL	M3	AGUA	DRENAJE	TOTAL	M3	AGUA	JRENAJE	TOTAL
0-10	\$ 131.07	\$ 55.57	\$ 186.65	92	\$ 2,220.81	\$ 941.52	\$ 3,162.43	133	\$ 3,780.28	\$ 1,602.84	\$ 5,383.12	174	\$ 5,477.62	\$ 2,322.51	\$ 7,800.13
11	\$ 176.60	\$ 74.88	\$ 251.48	93	\$ 2,244.95	\$ 951.86	\$ 3,196.80	134	\$ 3,808.70	\$ 1,614.89	\$ 5,423.59	175	\$ 5,509.10	\$ 2,335.86	\$ 7,844.96
12	\$ 192.66	\$ 81.69	\$ 274.34	94	\$ 2,269.08	\$ 962.09	\$ 3,231.18	135	\$ 3,837.12	\$ 1,626.94	\$ 5,464.07	176	\$ 5,540.58	\$ 2,349.21	\$ 7,889.79
13	\$ 208.71	\$ 88.49	\$ 297.21	95	\$ 2,293.22	\$ 972.33	\$ 3,265.55	136	\$ 3,865.55	\$ 1,638.99	\$ 5,504.54	177	\$ 5,572.06	\$ 2,362.55	\$ 7,934.62
14	\$ 224.77	\$ 95.30	\$ 320.07	96	\$ 2,317.36	\$ 982.56	\$ 3,299.92	137	\$ 3,893.97	\$ 1,651.04	\$ 5,545.01	178	\$ 5,603.54	\$ 2,375.90	\$ 7,979.44
15	\$ 240.82	\$ 102.11	\$ 342.93	97	\$ 2,341.50	\$ 992.80	\$ 3,334.30	138	\$ 3,922.39	\$ 1,663.10	\$ 5,585.49	179	\$ 5,635.02	\$ 2,389.25	\$ 8,024.27
16	\$ 308.31	\$ 130.72	\$ 439.04	98	\$ 2,365.64	\$ 1,003.03	\$ 3,368.67	139	\$ 3,950.82	\$ 1,675.15	\$ 5,625.96	180	\$ 5,666.50	\$ 2,402.60	\$ 8,069.10
17	\$ 327.58	\$ 138.89	\$ 466.48	99	\$ 2,389.78	\$ 1,013.27	\$ 3,403.05	140	\$ 3,979.24	\$ 1,687.20	\$ 5,666.44	181	\$ 5,697.98	\$ 2,415.95	\$ 8,113.93
18	\$ 346.85	\$ 147.06	\$ 493.92	100	\$ 2,413.92	\$ 1,023.50	\$ 3,437.42	141	\$ 4,007.66	\$ 1,699.25	\$ 5,706.91	182	\$ 5,729.46	\$ 2,429.29	\$ 8,158.76
19	\$ 366.12	\$ 155.24	\$ 521.36	101	\$ 2,870.74	\$ 1,217.19	\$ 4,087.93	142	\$ 4,036.09	\$ 1,711.30	\$ 5,747.39	183	\$ 5,760.95	\$ 2,442.64	\$ 8,203.59
20	\$ 385.39	\$ 163.41	\$ 548.80	102	\$ 2,895.16	\$ 1,229.24	\$ 4,124.41	143	\$ 4,064.51	\$ 1,723.35	\$ 5,787.86	184	\$ 5,792.43	\$ 2,455.99	\$ 8,248.41
21	\$ 404.66	\$ 171.58	\$ 576.24	103	\$ 2,927.58	\$ 1,241.30	\$ 4,168.88	144	\$ 4,092.93	\$ 1,735.40	\$ 5,828.34	185	\$ 5,823.91	\$ 2,469.34	\$ 8,293.24
22	\$ 423.93	\$ 179.75	\$ 603.68	104	\$ 2,959.01	\$ 1,253.35	\$ 4,202.35	145	\$ 4,121.36	\$ 1,747.46	\$ 5,868.81	186	\$ 5,855.39	\$ 2,482.68	\$ 8,338.07
23	\$ 443.20	\$ 187.92	\$ 631.12	105	\$ 2,984.43	\$ 1,265.40	\$ 4,249.83	146	\$ 4,149.78	\$ 1,759.51	\$ 5,909.29	187	\$ 5,886.87	\$ 2,496.03	\$ 8,382.90
24	\$ 462.47	\$ 196.09	\$ 658.55	106	\$ 3,012.85	\$ 1,277.45	\$ 4,290.30	147	\$ 4,178.20	\$ 1,771.56	\$ 5,949.76	188	\$ 5,918.35	\$ 2,509.38	\$ 8,427.73
25	\$ 481.74	\$ 204.26	\$ 685.99	107	\$ 3,041.28	\$ 1,289.50	\$ 4,330.78	148	\$ 4,206.63	\$ 1,783.61	\$ 5,990.24	189	\$ 5,949.83	\$ 2,522.73	\$ 8,472.56
26	\$ 501.01	\$ 212.43	\$ 713.43	108	\$ 3,069.70	\$ 1,301.55	\$ 4,371.25	149	\$ 4,235.05	\$ 1,795.66	\$ 6,030.71	190	\$ 5,981.31	\$ 2,536.08	\$ 8,517.38
27	\$ 520.28	\$ 220.60	\$ 740.87	109	\$ 3,098.12	\$ 1,313.60	\$ 4,411.73	150	\$ 4,263.47	\$ 1,807.71	\$ 6,071.18	191	\$ 6,012.79	\$ 2,549.42	\$ 8,562.21
28	\$ 539.55	\$ 228.77	\$ 768.31	110	\$ 3,126.55	\$ 1,325.66	\$ 4,452.20	151	\$ 4,291.89	\$ 1,819.76	\$ 6,112.65	192	\$ 6,044.27	\$ 2,562.77	\$ 8,607.04
29	\$ 558.82	\$ 236.94	\$ 795.75	111	\$ 3,154.97	\$ 1,337.71	\$ 4,492.68	152	\$ 4,320.31	\$ 1,831.81	\$ 6,154.12	193	\$ 6,075.75	\$ 2,576.12	\$ 8,651.87
30	\$ 578.09	\$ 245.11	\$ 823.19	112	\$ 3,183.39	\$ 1,349.76	\$ 4,533.15	153	\$ 4,348.73	\$ 1,843.86	\$ 6,194.59	194	\$ 6,107.23	\$ 2,589.47	\$ 8,696.70
31	\$ 634.25	\$ 268.92	\$ 903.17	113	\$ 3,211.82	\$ 1,361.81	\$ 4,573.63	154	\$ 4,377.15	\$ 1,855.91	\$ 6,234.06	195	\$ 6,135.71	\$ 2,602.81	\$ 8,741.53
32	\$ 654.70	\$ 277.59	\$ 932.30	114	\$ 3,240.24	\$ 1,373.86	\$ 4,614.10	155	\$ 4,405.57	\$ 1,867.96	\$ 6,273.53	196	\$ 6,164.19	\$ 2,616.16	\$ 8,786.35
33	\$ 675.16	\$ 286.27	\$ 961.43	115	\$ 3,268.66	\$ 1,385.91	\$ 4,654.57	156	\$ 4,434.01	\$ 1,880.01	\$ 6,314.01	197	\$ 6,192.67	\$ 2,629.51	\$ 8,831.18
34	\$ 695.62	\$ 294.94	\$ 990.57	116	\$ 3,297.09	\$ 1,397.96	\$ 4,695.05	157	\$ 4,462.45	\$ 1,892.06	\$ 6,354.51	198	\$ 6,221.15	\$ 2,642.86	\$ 8,876.01
35	\$ 716.08	\$ 303.62	\$ 1,019.70	117	\$ 3,325.51	\$ 1,410.02	\$ 4,735.52	158	\$ 4,490.89	\$ 1,904.11	\$ 6,396.00	199	\$ 6,249.63	\$ 2,656.21	\$ 8,920.84
36	\$ 736.54	\$ 312.29	\$ 1,048.84	118	\$ 3,353.93	\$ 1,422.07	\$ 4,776.00	159	\$ 4,519.33	\$ 1,916.16	\$ 6,436.49	200	\$ 6,278.11	\$ 2,669.55	\$ 8,965.67
37	\$ 757.00	\$ 320.97	\$ 1,077.97	119	\$ 3,382.35	\$ 1,434.12	\$ 4,816.47	160	\$ 4,547.77	\$ 1,928.21	\$ 6,474.98				
38	\$ 777.46	\$ 329.64	\$ 1,107.11	120	\$ 3,410.78	\$ 1,446.17	\$ 4,856.95	161	\$ 4,576.21	\$ 1,940.26	\$ 6,514.47				
39	\$ 797.92	\$ 338.32	\$ 1,136.24	121	\$ 3,439.20	\$ 1,458.22	\$ 4,897.42	162	\$ 4,604.65	\$ 1,952.31	\$ 6,554.96				
40	\$ 818.38	\$ 346.99	\$ 1,165.37	122	\$ 3,467.62	\$ 1,470.27	\$ 4,937.90	163	\$ 4,633.09	\$ 1,964.36	\$ 6,595.45				
41	\$ 838.84	\$ 355.67	\$ 1,194.51	123	\$ 3,496.05	\$ 1,482.32	\$ 4,978.37	164	\$ 4,661.53	\$ 1,976.41	\$ 6,635.94				
42	\$ 859.30	\$ 364.34	\$ 1,223.64	124	\$ 3,524.47	\$ 1,494.37	\$ 5,018.85	165	\$ 4,690.00	\$ 1,988.46	\$ 6,676.46				
43	\$ 879.76	\$ 373.02	\$ 1,252.78	125	\$ 3,552.89	\$ 1,506.43	\$ 5,059.32	166	\$ 4,718.47	\$ 1,999.51	\$ 6,716.98				
44	\$ 900.22	\$ 381.69	\$ 1,281.91	126	\$ 3,581.32	\$ 1,518.48	\$ 5,099.79	167	\$ 4,746.91	\$ 2,011.56	\$ 6,757.47				
45	\$ 920.68	\$ 390.37	\$ 1,311.05	127	\$ 3,609.74	\$ 1,530.53	\$ 5,140.27	168	\$ 4,775.35	\$ 2,023.61	\$ 6,797.96				
46	\$ 941.14	\$ 399.04	\$ 1,340.18	128	\$ 3,638.16	\$ 1,542.58	\$ 5,180.74	169	\$ 4,803.79	\$ 2,035.66	\$ 6,838.45				
47	\$ 961.60	\$ 407.72	\$ 1,369.31	129	\$ 3,666.59	\$ 1,554.63	\$ 5,221.22	170	\$ 4,832.23	\$ 2,047.71	\$ 6,878.94				
48	\$ 982.06	\$ 416.39	\$ 1,398.45	130	\$ 3,695.01	\$ 1,566.68	\$ 5,261.69	171	\$ 4,860.67	\$ 2,059.76	\$ 6,919.43				
49	\$ 1,002.52	\$ 425.07	\$ 1,427.58	131	\$ 3,723.43	\$ 1,578.74	\$ 5,302.17	172	\$ 4,889.11	\$ 2,071.81	\$ 6,959.92				
50	\$ 1,022.98	\$ 433.74	\$ 1,456.72	132	\$ 3,751.86	\$ 1,590.79	\$ 5,342.64	173	\$ 4,917.55	\$ 2,083.86	\$ 7,000.41				

201 EN ADELANTE  
\$ 39.50



**SISTEMA INTERMUNICIPAL DE AGUA Y SANEAMIENTO DE M. MUQUIZ SAN JUAN DE SABINAS Y SABINAS**  
**TARIFA DOMESTICA MUIQUIZ 2023**

M3	AGUA	DRENAJE	TOTAL	M3	AGUA	DRENAJE	TOTAL	M3	AGUA	DRENAJE	TOTAL	M3	AGUA	DRENAJE	TOTAL	
0-10	\$ 61.10	\$ 18.13	\$ 79.23	92	\$ 916.40	\$ 271.99	\$ 1,188.39	133	\$ 1,743.43	\$ 517.45	\$ 2,260.88	174	\$ 2,520.62	\$ 748.12	\$ 3,268.75	
11	\$ 74.32	\$ 22.06	\$ 96.38	93	\$ 926.36	\$ 274.94	\$ 1,201.30	134	\$ 1,756.54	\$ 521.34	\$ 2,277.88	175	\$ 2,535.11	\$ 752.42	\$ 3,287.53	
6.76	\$ 81.08	\$ 24.06	\$ 105.14	94	\$ 946.32	\$ 277.90	\$ 1,224.22	135	\$ 1,769.64	\$ 525.23	\$ 2,294.87	176	\$ 2,549.60	\$ 756.72	\$ 3,306.32	
12	\$ 87.84	\$ 26.07	\$ 113.91	95	\$ 966.24	\$ 280.86	\$ 1,247.10	136	\$ 1,782.75	\$ 529.12	\$ 2,311.87	177	\$ 2,564.08	\$ 761.02	\$ 3,325.10	
13	\$ 87.84	\$ 26.07	\$ 113.91	96	\$ 986.24	\$ 283.81	\$ 1,270.05	137	\$ 1,795.86	\$ 533.01	\$ 2,328.87	178	\$ 2,578.57	\$ 765.32	\$ 3,343.89	
14	\$ 94.59	\$ 28.07	\$ 122.67	97	\$ 966.20	\$ 286.77	\$ 1,252.97	138	\$ 1,808.97	\$ 536.90	\$ 2,345.87	179	\$ 2,593.06	\$ 769.62	\$ 3,362.68	
15	\$ 101.35	\$ 30.08	\$ 131.43	98	\$ 976.16	\$ 289.72	\$ 1,265.89	139	\$ 1,822.08	\$ 540.79	\$ 2,362.87	180	\$ 2,607.54	\$ 773.92	\$ 3,381.46	
16	\$ 108.86	\$ 32.31	\$ 141.16	99	\$ 986.12	\$ 292.68	\$ 1,278.80	140	\$ 1,835.19	\$ 544.68	\$ 2,379.87	181	\$ 2,622.03	\$ 778.22	\$ 3,400.25	
6.80	\$ 115.66	\$ 34.33	\$ 149.99	100	\$ 996.08	\$ 295.64	\$ 1,291.72	141	\$ 1,848.30	\$ 548.52	\$ 2,396.82	182	\$ 2,636.52	\$ 782.52	\$ 3,419.03	
17	\$ 122.46	\$ 36.35	\$ 158.81	101	\$ 1,323.96	\$ 392.95	\$ 1,716.91	142	\$ 1,861.40	\$ 552.46	\$ 2,413.87	183	\$ 2,651.00	\$ 786.82	\$ 3,437.82	
18	\$ 122.46	\$ 36.35	\$ 158.81	102	\$ 1,337.06	\$ 396.84	\$ 1,733.91	143	\$ 1,874.51	\$ 556.36	\$ 2,430.87	184	\$ 2,665.49	\$ 791.12	\$ 3,456.61	
19	\$ 129.27	\$ 38.37	\$ 167.63	103	\$ 1,350.17	\$ 400.73	\$ 1,750.90	144	\$ 1,887.62	\$ 560.25	\$ 2,447.87	185	\$ 2,679.97	\$ 795.42	\$ 3,475.39	
20	\$ 136.07	\$ 40.39	\$ 176.46	104	\$ 1,363.28	\$ 404.62	\$ 1,767.90	145	\$ 1,900.73	\$ 564.14	\$ 2,464.87	186	\$ 2,694.46	\$ 799.72	\$ 3,494.18	
21	\$ 168.48	\$ 50.01	\$ 218.49	105	\$ 1,376.39	\$ 408.51	\$ 1,784.90	146	\$ 1,913.84	\$ 568.03	\$ 2,481.87	187	\$ 2,708.95	\$ 804.02	\$ 3,512.96	
22	\$ 176.50	\$ 52.39	\$ 228.89	106	\$ 1,389.50	\$ 412.40	\$ 1,801.90	147	\$ 1,926.95	\$ 571.92	\$ 2,498.86	188	\$ 2,723.43	\$ 808.32	\$ 3,531.75	
23	\$ 184.53	\$ 54.77	\$ 239.30	107	\$ 1,402.61	\$ 416.29	\$ 1,818.90	148	\$ 1,940.05	\$ 575.81	\$ 2,515.86	189	\$ 2,737.92	\$ 812.61	\$ 3,550.53	
24	\$ 192.55	\$ 57.15	\$ 249.70	108	\$ 1,415.72	\$ 420.18	\$ 1,835.90	149	\$ 1,953.16	\$ 579.70	\$ 2,532.86	190	\$ 2,752.41	\$ 816.91	\$ 3,569.32	
8.02	\$ 200.57	\$ 59.53	\$ 260.10	109	\$ 1,428.82	\$ 424.08	\$ 1,852.90	150	\$ 1,966.27	\$ 583.59	\$ 2,549.86	191	\$ 2,766.89	\$ 821.21	\$ 3,588.11	
25	\$ 208.60	\$ 61.91	\$ 270.51	110	\$ 1,441.93	\$ 427.97	\$ 1,869.90	151	\$ 1,979.38	\$ 587.48	\$ 2,567.86	192	\$ 2,781.38	\$ 825.51	\$ 3,606.89	
26	\$ 208.60	\$ 61.91	\$ 270.51	111	\$ 1,455.04	\$ 431.86	\$ 1,886.90	152	\$ 1,992.49	\$ 591.37	\$ 2,585.86	193	\$ 2,795.87	\$ 829.81	\$ 3,625.68	
27	\$ 216.62	\$ 64.29	\$ 280.91	112	\$ 1,468.15	\$ 435.75	\$ 1,903.90	153	\$ 2,005.60	\$ 595.26	\$ 2,603.86	194	\$ 2,810.35	\$ 834.11	\$ 3,644.46	
28	\$ 224.64	\$ 66.67	\$ 291.32	113	\$ 1,481.26	\$ 439.64	\$ 1,920.90	154	\$ 2,018.71	\$ 599.15	\$ 2,621.86	195	\$ 2,824.84	\$ 838.41	\$ 3,663.25	
29	\$ 232.67	\$ 69.06	\$ 301.72	114	\$ 1,494.37	\$ 443.53	\$ 1,937.90	155	\$ 2,031.82	\$ 603.04	\$ 2,639.86	196	\$ 2,839.32	\$ 842.71	\$ 3,682.04	
30	\$ 240.69	\$ 71.44	\$ 312.12	115	\$ 1,507.48	\$ 447.42	\$ 1,954.90	156	\$ 2,044.93	\$ 606.93	\$ 2,656.86	197	\$ 2,853.81	\$ 847.01	\$ 3,700.82	
31	\$ 257.43	\$ 76.41	\$ 333.84	116	\$ 1,520.58	\$ 451.31	\$ 1,971.89	157	\$ 2,058.04	\$ 610.82	\$ 2,673.86	198	\$ 2,868.30	\$ 851.31	\$ 3,719.61	
32	\$ 265.74	\$ 78.87	\$ 344.61	117	\$ 1,533.69	\$ 455.20	\$ 1,988.89	158	\$ 2,071.15	\$ 614.71	\$ 2,690.86	199	\$ 2,882.78	\$ 855.61	\$ 3,738.39	
33	\$ 274.04	\$ 81.34	\$ 355.38	118	\$ 1,546.80	\$ 459.09	\$ 2,005.89	159	\$ 2,084.26	\$ 618.60	\$ 2,707.86	200	\$ 2,897.27	\$ 859.91	\$ 3,757.18	
34	\$ 282.35	\$ 83.80	\$ 366.15	119	\$ 1,559.91	\$ 462.98	\$ 2,022.89	160	\$ 2,097.37	\$ 622.49	\$ 2,724.86					
35	\$ 290.65	\$ 86.27	\$ 376.92	120	\$ 1,573.02	\$ 466.87	\$ 2,039.89	161	\$ 2,110.48	\$ 626.38	\$ 2,741.86					
36	\$ 298.95	\$ 88.73	\$ 387.68	121	\$ 1,586.13	\$ 470.76	\$ 2,056.89	162	\$ 2,123.59	\$ 630.27	\$ 2,758.86					
37	\$ 307.26	\$ 91.19	\$ 398.45	122	\$ 1,599.24	\$ 474.65	\$ 2,073.89	163	\$ 2,136.70	\$ 634.16	\$ 2,775.86					
38	\$ 315.56	\$ 93.66	\$ 409.22	123	\$ 1,612.34	\$ 478.54	\$ 2,090.89	164	\$ 2,149.81	\$ 638.05	\$ 2,792.86					
39	\$ 323.87	\$ 96.12	\$ 419.99	124	\$ 1,625.45	\$ 482.43	\$ 2,107.89	165	\$ 2,162.92	\$ 641.94	\$ 2,809.86					
40	\$ 332.17	\$ 98.59	\$ 430.76	125	\$ 1,638.56	\$ 486.32	\$ 2,124.88	166	\$ 2,176.03	\$ 645.83	\$ 2,826.86					
41	\$ 340.48	\$ 101.05	\$ 441.53	126	\$ 1,651.67	\$ 490.22	\$ 2,141.88	167	\$ 2,189.14	\$ 649.72	\$ 2,843.86					
42	\$ 348.78	\$ 103.52	\$ 452.30	127	\$ 1,664.78	\$ 494.11	\$ 2,158.88	168	\$ 2,202.25	\$ 653.61	\$ 2,860.86					
43	\$ 357.09	\$ 105.98	\$ 463.07	128	\$ 1,677.89	\$ 498.00	\$ 2,175.88	169	\$ 2,215.36	\$ 657.50	\$ 2,877.86					
44	\$ 365.39	\$ 108.45	\$ 473.84	129	\$ 1,690.99	\$ 501.89	\$ 2,192.88	170	\$ 2,228.47	\$ 661.39	\$ 2,894.86					
45	\$ 373.69	\$ 110.91	\$ 484.61	130	\$ 1,704.10	\$ 505.78	\$ 2,209.88	171	\$ 2,241.58	\$ 665.28	\$ 2,911.86					
46	\$ 382.00	\$ 113.38	\$ 495.37	131	\$ 1,717.21	\$ 509.67	\$ 2,226.88	172	\$ 2,254.69	\$ 669.17	\$ 2,928.86					
47	\$ 390.30	\$ 115.84	\$ 506.14	132	\$ 1,730.32	\$ 513.56	\$ 2,243.88	173	\$ 2,267.80	\$ 673.06	\$ 2,945.86					
48	\$ 398.61	\$ 118.31	\$ 516.91													
49	\$ 406.91	\$ 120.77	\$ 527.68													
50	\$ 415.22	\$ 123.24	\$ 538.45													

201 EN ADELANTE  
\$ 23.48



SISTEMA INTERMUNICIPAL DE AGUAS Y SANEAMIENTO DE M. MUZQUIZ SAN JUAN DE SABINAS Y SABINAS, COAH.

M3	AGUA	DRENAJE	TOTAL	M3	AGUA	DRENAJE	TOTAL	M3	AGUA	DRENAJE	TOTAL	M3	AGUA	DRENAJE	TOTAL
0-10	\$ 131.07	\$ 45.85	\$ 176.92	51	\$ 1,116.77	\$ 391.35	\$ 1,510.12	92	\$ 2,182.34	\$ 763.38	\$ 2,945.72	133	\$ 3,704.77	\$ 1,295.93	\$ 5,000.69
11	\$ 170.73	\$ 59.72	\$ 230.45	52	\$ 1,140.71	\$ 399.02	\$ 1,539.73	93	\$ 2,206.06	\$ 771.68	\$ 2,977.74	134	\$ 3,732.62	\$ 1,305.67	\$ 5,038.29
15.62	\$ 186.25	\$ 65.15	\$ 251.40	53	\$ 1,162.65	\$ 406.69	\$ 1,569.34	94	\$ 2,229.78	\$ 779.98	\$ 3,009.76	135	\$ 3,760.48	\$ 1,315.42	\$ 5,075.89
13	\$ 201.77	\$ 70.58	\$ 272.35	54	\$ 1,184.58	\$ 414.37	\$ 1,598.95	95	\$ 2,253.51	\$ 788.28	\$ 3,041.78	136	\$ 3,788.33	\$ 1,325.16	\$ 5,113.49
14	\$ 217.29	\$ 76.01	\$ 293.30	55	\$ 1,206.52	\$ 422.04	\$ 1,628.56	96	\$ 2,277.23	\$ 796.57	\$ 3,073.80	137	\$ 3,816.19	\$ 1,334.90	\$ 5,151.09
15	\$ 232.81	\$ 81.44	\$ 314.25	56	\$ 1,228.46	\$ 429.71	\$ 1,658.17	97	\$ 2,300.95	\$ 804.87	\$ 3,105.82	138	\$ 3,844.04	\$ 1,344.65	\$ 5,188.69
16	\$ 303.09	\$ 106.02	\$ 409.11	57	\$ 1,250.39	\$ 437.39	\$ 1,687.77	98	\$ 2,324.67	\$ 813.17	\$ 3,137.84	139	\$ 3,871.90	\$ 1,354.39	\$ 5,226.29
18.94	\$ 322.03	\$ 112.65	\$ 434.68	58	\$ 1,272.33	\$ 445.06	\$ 1,717.39	99	\$ 2,348.39	\$ 821.47	\$ 3,169.86	140	\$ 3,899.75	\$ 1,364.13	\$ 5,263.89
17	\$ 340.98	\$ 119.27	\$ 460.25	59	\$ 1,294.27	\$ 452.73	\$ 1,747.00	100	\$ 2,372.11	\$ 829.76	\$ 3,201.87	141	\$ 3,927.61	\$ 1,373.88	\$ 5,301.49
19	\$ 359.92	\$ 125.90	\$ 485.82	60	\$ 1,316.20	\$ 460.41	\$ 1,776.61	101	\$ 2,395.84	\$ 838.05	\$ 3,233.89	142	\$ 3,955.47	\$ 1,383.59	\$ 5,339.06
20	\$ 378.86	\$ 132.53	\$ 511.39	61	\$ 1,338.14	\$ 468.08	\$ 1,806.22	102	\$ 2,419.57	\$ 846.34	\$ 3,265.91	143	\$ 3,983.32	\$ 1,393.37	\$ 5,376.69
21	\$ 397.81	\$ 139.15	\$ 536.96	62	\$ 1,360.08	\$ 475.75	\$ 1,835.83	103	\$ 2,443.30	\$ 854.63	\$ 3,297.93	144	\$ 4,011.18	\$ 1,403.11	\$ 5,414.29
22	\$ 416.75	\$ 145.78	\$ 562.53	63	\$ 1,382.01	\$ 483.43	\$ 1,865.44	104	\$ 2,467.03	\$ 862.92	\$ 3,330.95	145	\$ 4,039.03	\$ 1,412.85	\$ 5,451.89
23	\$ 435.69	\$ 152.40	\$ 588.10	64	\$ 1,403.95	\$ 491.10	\$ 1,895.05	105	\$ 2,490.76	\$ 871.21	\$ 3,366.97	146	\$ 4,066.89	\$ 1,422.60	\$ 5,489.48
24	\$ 454.63	\$ 159.03	\$ 613.67	65	\$ 1,425.89	\$ 498.78	\$ 1,924.66	106	\$ 2,514.49	\$ 879.50	\$ 3,393.99	147	\$ 4,094.74	\$ 1,432.34	\$ 5,527.08
18.94	\$ 473.58	\$ 165.66	\$ 639.24	66	\$ 1,447.82	\$ 506.45	\$ 1,954.27	107	\$ 2,538.22	\$ 887.79	\$ 3,426.01	148	\$ 4,122.60	\$ 1,442.08	\$ 5,564.68
25	\$ 492.52	\$ 172.28	\$ 664.80	67	\$ 1,469.76	\$ 514.12	\$ 1,983.88	108	\$ 2,561.95	\$ 896.08	\$ 3,458.03	149	\$ 4,150.45	\$ 1,451.83	\$ 5,602.28
26	\$ 511.46	\$ 178.91	\$ 690.37	68	\$ 1,491.70	\$ 521.80	\$ 2,013.50	109	\$ 2,585.68	\$ 904.37	\$ 3,490.05	150	\$ 4,178.31	\$ 1,461.57	\$ 5,638.88
27	\$ 530.41	\$ 185.54	\$ 715.94	69	\$ 1,513.63	\$ 529.47	\$ 2,043.10	110	\$ 2,609.41	\$ 912.66	\$ 3,522.07	151	\$ 4,206.17	\$ 1,471.31	\$ 5,673.48
28	\$ 549.35	\$ 192.16	\$ 741.51	70	\$ 1,535.57	\$ 537.14	\$ 2,072.71	111	\$ 2,633.14	\$ 920.95	\$ 3,554.09	152	\$ 4,234.02	\$ 1,481.05	\$ 5,708.07
29	\$ 568.29	\$ 198.79	\$ 767.08	71	\$ 1,557.51	\$ 544.82	\$ 2,102.32	112	\$ 2,656.87	\$ 929.24	\$ 3,586.11	153	\$ 4,261.87	\$ 1,490.79	\$ 5,742.66
30	\$ 625.28	\$ 218.72	\$ 844.00	72	\$ 1,579.44	\$ 552.49	\$ 2,131.93	113	\$ 2,680.60	\$ 937.53	\$ 3,618.13	154	\$ 4,289.72	\$ 1,500.53	\$ 5,777.25
31	\$ 645.45	\$ 225.78	\$ 871.22	73	\$ 1,601.38	\$ 560.16	\$ 2,161.54	114	\$ 2,704.33	\$ 945.82	\$ 3,650.15	155	\$ 4,317.57	\$ 1,510.27	\$ 5,810.84
32	\$ 665.62	\$ 232.83	\$ 898.45	74	\$ 1,623.32	\$ 567.84	\$ 2,191.15	115	\$ 2,728.06	\$ 954.11	\$ 3,682.17	156	\$ 4,345.42	\$ 1,520.01	\$ 5,844.43
33	\$ 685.79	\$ 239.89	\$ 925.67	75	\$ 1,645.25	\$ 575.51	\$ 2,220.76	116	\$ 2,751.79	\$ 962.40	\$ 3,714.19	157	\$ 4,373.27	\$ 1,529.75	\$ 5,878.02
34	\$ 705.96	\$ 246.94	\$ 952.90	76	\$ 1,667.19	\$ 583.18	\$ 2,250.37	117	\$ 2,775.52	\$ 970.69	\$ 3,746.21	158	\$ 4,401.12	\$ 1,539.49	\$ 5,911.61
35	\$ 726.13	\$ 254.00	\$ 980.13	77	\$ 1,689.13	\$ 590.85	\$ 2,279.98	118	\$ 2,799.25	\$ 978.98	\$ 3,778.23	159	\$ 4,428.97	\$ 1,549.23	\$ 5,945.20
36	\$ 746.30	\$ 261.05	\$ 1,007.35	78	\$ 1,711.07	\$ 598.52	\$ 2,309.59	119	\$ 2,822.98	\$ 987.27	\$ 3,810.25	160	\$ 4,456.82	\$ 1,558.97	\$ 5,978.79
37	\$ 766.47	\$ 268.11	\$ 1,034.58	79	\$ 1,733.01	\$ 606.19	\$ 2,339.20	120	\$ 2,846.71	\$ 995.56	\$ 3,842.27	161	\$ 4,484.67	\$ 1,568.71	\$ 6,012.38
38	\$ 786.64	\$ 275.17	\$ 1,061.81	80	\$ 1,754.95	\$ 613.86	\$ 2,369.81	121	\$ 2,870.44	\$ 1,003.85	\$ 3,872.29	162	\$ 4,512.52	\$ 1,578.45	\$ 6,045.97
39	\$ 806.81	\$ 282.22	\$ 1,089.03	81	\$ 1,776.89	\$ 621.53	\$ 2,399.42	122	\$ 2,894.17	\$ 1,012.14	\$ 3,902.31	163	\$ 4,540.37	\$ 1,588.19	\$ 6,079.56
40	\$ 826.98	\$ 289.28	\$ 1,116.25	82	\$ 1,798.83	\$ 629.22	\$ 2,428.05	123	\$ 2,917.90	\$ 1,020.43	\$ 3,938.33	164	\$ 4,568.22	\$ 1,597.93	\$ 6,113.15
41	\$ 847.15	\$ 296.33	\$ 1,143.48	83	\$ 1,820.77	\$ 636.91	\$ 2,457.68	124	\$ 2,941.63	\$ 1,028.72	\$ 3,970.35	165	\$ 4,596.07	\$ 1,607.67	\$ 6,146.74
42	\$ 867.32	\$ 303.39	\$ 1,170.71	84	\$ 1,842.71	\$ 644.60	\$ 2,487.31	125	\$ 2,965.36	\$ 1,037.01	\$ 4,002.37	166	\$ 4,623.92	\$ 1,617.41	\$ 6,180.33
43	\$ 887.49	\$ 310.44	\$ 1,197.93	85	\$ 1,864.65	\$ 652.29	\$ 2,516.94	126	\$ 2,989.05	\$ 1,045.30	\$ 4,032.35	167	\$ 4,651.77	\$ 1,627.15	\$ 6,213.92
44	\$ 907.66	\$ 317.50	\$ 1,225.16	86	\$ 1,886.59	\$ 660.17	\$ 2,546.76	127	\$ 3,012.74	\$ 1,053.59	\$ 4,063.33	168	\$ 4,679.62	\$ 1,636.89	\$ 6,247.51
45	\$ 927.83	\$ 324.55	\$ 1,252.38	87	\$ 1,908.53	\$ 668.04	\$ 2,576.57	128	\$ 3,036.43	\$ 1,061.88	\$ 4,095.31	169	\$ 4,707.47	\$ 1,646.63	\$ 6,281.10
46	\$ 948.00	\$ 331.61	\$ 1,279.61	88	\$ 1,930.47	\$ 675.91	\$ 2,606.38	129	\$ 3,060.12	\$ 1,070.17	\$ 4,127.29	170	\$ 4,735.32	\$ 1,656.37	\$ 6,314.69
47	\$ 968.17	\$ 338.67	\$ 1,306.83	89	\$ 1,952.41	\$ 683.78	\$ 2,636.19	130	\$ 3,083.81	\$ 1,078.46	\$ 4,159.27	171	\$ 4,763.17	\$ 1,666.11	\$ 6,348.28
48	\$ 988.34	\$ 345.72	\$ 1,334.06	90	\$ 1,974.35	\$ 691.65	\$ 2,665.99	131	\$ 3,107.50	\$ 1,086.75	\$ 4,191.25	172	\$ 4,791.02	\$ 1,675.85	\$ 6,381.87
49	\$ 1,008.51	\$ 352.78	\$ 1,361.29	91	\$ 1,996.29	\$ 699.52	\$ 2,695.81	132	\$ 3,131.19	\$ 1,095.04	\$ 4,223.23	173	\$ 4,818.87	\$ 1,685.59	\$ 6,415.46
50	\$ 1,028.76	\$ 360.83	\$ 1,389.59					133	\$ 3,154.88	\$ 1,103.33	\$ 4,255.21				

201 EN ADELANTE  
\$ 38.54



**“CUENTA PUBLICA EJERCICIO 2023”.**

# **RECAUDACION DE LOS DERECHOS POR SUMINISTRO DE AGUA**



**FORMATO PARA PROPORCIONAR CIFRAS DE RECAUDACION DE LOS DERECHOS POR SUMINISTRO DE AGUA 2023**

1) MUNICIPIO: SAN JUAN DE SABINAS, COAHUILA

2) FECHA: 15 DE FEBRERO 2024.

No.	CONCEPTO	RECAUDACIÓN		
		ENERO - DICIEMBRE 2023		
		TOTAL DE TOMAS REGISTRADAS	N° DE TOMAS EFECTIVAMENTE PAGADAS	IMPORTE (PESOS)
	<b>DERECHO ASIGNABLE</b>	3) 17,833	4) 15,593	
	<b>INGRESO ACTUAL</b>			
5	SERVICIO DE AGUA			13,796,888.49
6	CONEXIONES Y RECONEXIONES			1,004,069.90
7	ALCANTARILLADO			0.00
8	DRENAJE			4,369,340.94
9	RECARGOS			179,931.03
10	MULTAS			41,278.09
11	GASTOS DE EJECUCIÓN			0.00
12	INTERESES (NO BANCARIOS)			0.00
13	OTROS INGRESOS			3,893,803.47
	<b>INGRESO DE AÑOS ANTERIORES (REZAGO)</b>			
14	SERVICIO DE AGUA			8,141,875.55
15	CONEXIONES Y RECONEXIONES			372,713.46
16	ALCANTARILLADO			0.00
17	DRENAJE			2,576,394.20
18	RECARGOS			135,458.88
19	MULTAS			162,850.24
20	GASTOS DE EJECUCIÓN			0.00
21	INTERESES (NO BANCARIOS)			0.00
22	INDEMNIZACIONES			1,391,979.63
23	<b>TOTAL ASIGNABLE (SUMA DEL 5 AL 22)</b>			<b>36,066,583.88</b>
	<b>DATOS ESTADÍSTICOS E INFORMATIVOS</b>			
	<b>CONTRIBUCIONES ADICIONALES</b>			
24	ADICIONAL AÑO QUE SE INFORMA			
25	ADICIONAL AÑOS ANTERIORES			
	<b>VALORES VIRTUALES</b>			
26	SANEAMIENTO Y/O AGUAS RESIDUALES TRATADAS			
27	DESCUENTOS APLICABLES A LOS DERECHOS DE AGUA			1,605,477.95
28	M <sup>3</sup> CUBICOS EXTRAIDOS			
	M <sup>3</sup> CUBICOS FACTURADOS			2,313,122.00
	CERTIFICADOS DE PROMOCIÓN FISCAL (CEPROFIS)			
	<b>INFORMACIÓN POR USO DE LA BASE</b>			
		TOTAL DE TOMAS	N° DE TOMAS	IMPORTE (PESOS)
31	TOMAS CON MEDIDOR	17640	15,418	35,200,100.04
	a) USO DOMÉSTICO	16463	14,520	27,214,644.74
	b) USO NO DOMÉSTICO	1128	851	7,985,455.30
	c) OTROS	49	47	0.00
32	TOMAS SIN MEDIDOR	193	175	866,483.84
	a) USO DOMÉSTICO	193	175	866,483.84
	b) USO NO DOMÉSTICO	0	0	0.00
	c) OTROS	0	0	0.00
33	<b>TOTAL</b>	<b>17833</b>	<b>15,593</b>	<b>36,066,583.88</b>

**34) CUOTAS O TARIFAS**

CONCEPTO

2023

Nota: \* Los ingresos por rezagos corresponden a meses anteriores.

Nota:\* El apartado 13) Originalmente era de INDEMNIZACIONES, solo que no se cuenta con información de ese concepto, se sustituye por el concepto de Otros Ingresos, que corresponde a Ingresos recaudados por venta de material, mano de obra, medidores, cambio de nombre, constancia de no adeudo

\* Los Ingresos del Campo "8" y"17" ambos por Drenaje, son recaudados por este Sistema, pero se traspasan al Municipio de San Juan de Sabinas, ya que el Municipio es quien da el servicio.

35) ELABORÓ

C.P. MARIA DE LOS ANGELES FLORES ORTA  
COORDINADOR DE CONTABILIDAD

36) AUTORIZÓ

C.P. HIDALGO NEAVES CURA.  
GERENTE ADMINISTRATIVO



**FORMATO PARA PROPORCIONAR CIFRAS DE RECAUDACIÓN  
DE LOS DERECHOS POR SUMINISTRO DE AGUA 2023**

1) MUNICIPIO: MUZQUIZ, COAHUILA

2) FECHA: 09-FEBRERO-2024.

CONCEPTO	RECAUDACIÓN		
	ENERO - DICIEMBRE 2023		
	TOTAL DE TOMAS REGISTRADAS	Nº DE TOMAS EFECTIVAMENTE PAGADAS	IMPORTE (PESOS)
DERECHO ASIGNABLE	3) 12,328	4) 10,968	
INGRESO ACTUAL			
5 SERVICIO DE AGUA			9,335,061.15
6 CONEXIONES Y RECONEXIONES			515,609.81
7 ALCANTARILLADO			0.00
8 DRENAJE			1,952,100.90
9 RECARGOS			114,780.30
10 MULTAS			45,018.80
11 GASTOS DE EJECUCIÓN			0.00
12 INTERESES (NO BANCARIOS)			0.00
13 OTROS INGRESOS			2,270,923.05
INGRESO DE AÑOS ANTERIORES (REZAGO)			
14 SERVICIO DE AGUA			5,881,702.17
15 CONEXIONES Y RECONEXIONES			362,839.13
16 ALCANTARILLADO			0.00
17 DRENAJE			1,212,339.19
18 RECARGOS			81,741.61
19 MULTAS			127,570.24
20 GASTOS DE EJECUCIÓN			0.00
21 INTERESES (NO BANCARIOS)			0.00
22 INDEMNIZACIONES			898,912.83
23 TOTAL ASIGNABLE (SUMA DEL 5 AL 22)			22,798,599.18

**DATOS ESTADÍSTICOS E INFORMATIVOS**

CONTRIBUCIONES ADICIONALES			
24	ADICIONAL AÑO QUE SE INFORMA		
25	ADICIONAL AÑOS ANTERIORES		
VALORES VIRTUALES			
26	SANEAMIENTO Y/O AGUAS RESIDUALES TRATADAS		
	DESCUENTOS APLICABLES A LOS DERECHOS DE AGUA		1,383,919.01
	M <sup>3</sup> CUBICOS EXTRAIDOS		
29	M <sup>3</sup> CUBICOS FACTURADOS		1,878,078.00
30	CERTIFICADOS DE PROMOCIÓN FISCAL (CEPROFIS)		

**INFORMACIÓN POR USO DE LA BASE**

	TOTAL DE TOMAS REGISTRADAS	Nº DE TOMAS EFECTIVAMENTE PAGADAS	IMPORTE (PESOS)
31 TOMAS CON MEDIDOR	12282	10,923	22,375,489.68
a) USO DOMÉSTICO	11637	10,448	19,727,077.08
b) USO NO DOMÉSTICO	625	456	2,644,182.89
c) OTROS	20	19	4,229.71
32 TOMAS SIN MEDIDOR	46	45	423,109.50
a) USO DOMÉSTICO	46	45	423,109.50
b) USO NO DOMÉSTICO	0	0	0.00
c) OTROS	0	0	0.00
33 TOTAL	12328	10,968	22,798,599.18

**34) CUOTAS O TARIFAS**

CONCEPTO	2022
Nota: * Los ingresos por rezagos corresponden a meses anteriores.	
Nota: * El apartado 13) Originalmente era de INDEMNIZACIONES, solo que no se cuenta con informacion de ese concepto, se sustituye por el concepto de Otros Ingresos, que corresponde a Ingresos recaudados por venta de material, mano de obra, medidores, cambio de nombre, constancia de no adeudo	

35) ELABORÓ

C.P. MARIA DE LOS ANGELES FLORES ORTA  
COORDINADOR DE CONTABILIDAD

36) AUTORIZÓ

C.P. HIDALGO NEAVES CURA  
GERENTE ADMINISTRATIVO

NUEVA ROSITA, COAHUILA A 09 DE FEBRERO DE 2024

37) LUGAR Y FECHA



**FORMATO PARA PROPORCIONAR CIFRAS DE RECAUDACIÓN  
DE LOS DERECHOS POR SUMINISTRO DE AGUA 2023**

1) MUNICIPIO: PROGRESO, COAHUILA

2) FECHA: 19 DE FEBRERO 2024.

CONCEPTO	RECAUDACIÓN ENERO - DICIEMBRE 2022		
	TOTAL DE TOMAS REGISTRADAS	Nº DE TOMAS EFECTIVAMENTE PAGADAS	IMPORTE (PESOS)
DERECHO ASIGNABLE	3) 871	4) 762	
<b>INGRESO ACTUAL</b>			
5 SERVICIO DE AGUA			527,821.82
6 CONEXIONES Y RECONEXIONES			44,517.48
7 ALCANTARILLADO			0.00
8 DRENAJE			0.00
9 RECARGOS			6,728.58
10 MULTAS			12.12
11 GASTOS DE EJECUCIÓN			0.00
12 INTERESES (NO BANCARIOS)			0.00
13 OTROS INGRESOS			62,718.84
<b>INGRESO DE AÑOS ANTERIORES (REZAGO)</b>			
14 SERVICIO DE AGUA			425,557.15
15 CONEXIONES Y RECONEXIONES			18,706.51
16 ALCANTARILLADO			0.00
17 DRENAJE			0.00
18 RECARGOS			5,363.47
19 MULTAS			12,175.90
20 GASTOS DE EJECUCIÓN			0.00
21 INTERESES (NO BANCARIOS)			0.00
22 INDEMNIZACIONES			8,651.72
23 <b>TOTAL ASIGNABLE (SUMA DEL 5 AL 22)</b>			<b>1,112,253.69</b>

DATOS ESTADÍSTICOS E INFORMATIVOS			
<b>CONTRIBUCIONES ADICIONALES</b>			
24 ADICIONAL AÑO QUE SE INFORMA			
25 ADICIONAL AÑOS ANTERIORES			
<b>VALORES VIRTUALES</b>			
26 SANEAMIENTO Y/O AGUAS RESIDUALES TRATADAS			
27 DESCUENTOS APLICABLES A LOS DERECHOS DE AGUA			48,665.02
28 M <sup>3</sup> CUBICOS EXTRAIDOS			
29 M <sup>3</sup> CUBICOS FACTURADOS			120,135.00
30 CERTIFICADOS DE PROMOCIÓN FISCAL (CEPROFIS)			

INFORMACIÓN POR USO DE LA BASE			
	TOTAL DE TOMAS REGISTRADAS	Nº DE TOMAS EFECTIVAMENTE PAGADAS	IMPORTE (PESOS)
31 TOMAS CON MEDIDOR	863	754	1,090,726.23
a) USO DOMÉSTICO	832	729	1,045,110.01
b) USO NO DOMÉSTICO	25	20	34,761.38
c) OTROS	6	5	10,854.84
32 TOMAS SIN MEDIDOR	8	8	21,527.46
a) USO DOMÉSTICO	8	8	21,527.46
b) USO NO DOMÉSTICO	0	0	0.00
c) OTROS	0	0	0.00
33 <b>TOTAL</b>	<b>871</b>	<b>762</b>	<b>1,112,253.69</b>

34) CUOTAS O TARIFAS	
CONCEPTO	2023
Nota: * Los ingresos por rezagos corresponden a meses anteriores.	
Nota: * El apartado 13) Originalmente era de INDEMNIZACIONES, solo que no se cuenta con información de ese concepto, se sustituye por el concepto de Otros Ingresos, que corresponde a Ingresos recaudados por venta de material, mano de obra, medidores, cambio de nombre, constancia de no adeudo	

35) ELABORÓ

C.P. MARIA DE LOS ANGELES FLORES ORTA  
COORDINADOR DE CONTABILIDAD

36) AUTORIZÓ

C.P. HIDALGO NEAVES CURA.  
GERENTE ADMINISTRATIVO

NUEVA ROSITA, COAHUILA A 19 DE FEBRERO 2024



**“CUENTA PUBLICA EJERCICIO 2023”.**

## **II.- INFORMACION PRESUPUESTARIA**





**“CUENTA PUBLICA EJERCICIO 2023”.**

# **ESTADO ANALITICO DE INGRESOS**


**CLASIFICACION ECONOMICA**



Estado Analítico de Ingresos  
Del 01 de enero al 31 de diciembre de 2023

Clasificación Económica	Ingreso					Diferencia (6= 5 - 1)
	Estimado	Ampliaciones y Reducciones	Modificado	Devengado	Recaudado	
	1	2	(3= 1 + 2)	4	5	
Ingresos Corrientes	90,237,382.18	6,869,743.36	97,107,125.54	76,654,241.67	76,654,041.67	-13,583,340.51
Ingresos de Capital	0.00	0.00	0.00	0.00	0.00	0.00
Financiamiento	0.00	0.00	0.00	0.00	0.00	0.00
<b>Total</b>	<b>90,237,382.18</b>	<b>6,869,743.36</b>	<b>97,107,125.54</b>	<b>76,654,241.67</b>	<b>76,654,041.67</b>	<b>-13,583,340.51</b>
				Ingresos excedentes		

"Bajo protesta de decir verdad declaramos que los Estados Financieros y sus notas, son razonablemente correctos y son responsabilidad del emisor"

  
C.P. MARIA DE LOS A. FLORES ORTA  
ELABORÓ

  
C.P. HIDALGO NEAVES CURA  
GERENTE ADMINISTRATIVO

  
LIC. RAFAEL H. MARTINEZ VILLARREAL  
GERENTE GENERAL



**“CUENTA PUBLICA EJERCICIO 2023”.**

# **ESTADO ANALITICO DE INGRESOS**

**CLASIFICACION POR FUENTE DE FINANCIAMIENTO**

**CLASIFICACION POR RUBRO DE INGRESOS**



Estado Analítico de Ingresos

Del 01 de enero al 31 de diciembre de 2023

Estado Analítico de Ingresos Por Fuente de Financiamiento	Ingreso					Diferencia (6= 5 - 1)
	Estimado 1	Ampliaciones y Reducciones 2	Modificado (3= 1 + 2)	Devengado 4	Recaudado 5	
<b>Ingresos del Poder Ejecutivo Federal o Estatal y de los Municipios</b>	<b>107,217.00</b>	<b>0.00</b>	<b>107,217.00</b>	<b>11,634.00</b>	<b>11,634.00</b>	<b>-95,583.00</b>
Impuestos	0.00	0.00	0.00	0.00	0.00	0.00
Cuotas y Aportaciones de Seguridad Social	0.00	0.00	0.00	0.00	0.00	0.00
Contribuciones de Mejoras	0.00	0.00	0.00	0.00	0.00	0.00
Derechos	107,217.00	0.00	107,217.00	11,634.00	11,634.00	-95,583.00
Productos	0.00	0.00	0.00	0.00	0.00	0.00
Aprovechamientos	0.00	0.00	0.00	0.00	0.00	0.00
Participaciones, Aportaciones, Convenios, Incentivos Derivados de la Colaboración Fiscal y Fondos Distintos de Aportaciones	0.00	0.00	0.00	0.00	0.00	0.00
Transferencias, Asignaciones, Subsidios y Pensiones y Jubilaciones	0.00	0.00	0.00	0.00	0.00	0.00
<b>Ingresos de los Entes Públicos de los Poderes Legislativo y Judicial, de los Órganos Autónomos y del Sector Paraestatal o Paramunicipal, así como de las Empresas Productivas del Estado</b>	<b>90,130,165.18</b>	<b>6,869,743.36</b>	<b>96,999,908.54</b>	<b>76,642,607.67</b>	<b>76,642,407.67</b>	<b>-13,487,767.51</b>
Cuotas y Aportaciones de Seguridad Social	0.00	0.00	0.00	0.00	0.00	0.00
Productos	0.00	0.00	0.00	0.00	0.00	0.00
Ingresos por Venta de Bienes, Prestación de Servicios y Otros Ingresos	78,430,165.18	0.00	78,430,165.18	63,572,864.31	63,572,664.31	-14,857,500.87
Transferencias, Asignaciones, Subsidios y Pensiones y Jubilaciones	11,700,000.00	6,869,743.36	18,569,743.36	13,069,743.36	13,069,743.36	1,369,743.36
<b>Ingresos Derivados de Financiamientos</b>	<b>0.00</b>	<b>0.00</b>	<b>0.00</b>	<b>0.00</b>	<b>0.00</b>	<b>0.00</b>
Ingresos Derivados de Financiamientos	0.00	0.00	0.00	0.00	0.00	0.00
<b>Total</b>	<b>90,237,382.18</b>	<b>6,869,743.36</b>	<b>97,107,125.54</b>	<b>76,654,241.67</b>	<b>76,654,041.67</b>	<b>-13,583,340.51</b>
			Ingresos excedentes			

"Bajo protesta de decir verdad declaramos que los Estados Financieros y sus notas, son razonablemente correctos y son responsabilidad del emisor"

C.P. MARIA DE LOS A. FLORES ORTA  
ELABORÓ

LIC. RAFAEL B. MARTINEZ VILLARREAL  
GERENTE GENERAL

C.P. HIDALGO NEAVES CURA  
GERENTE ADMINISTRATIVO





Estado Analítico de Ingresos

Del 01 de enero al 31 de diciembre de 2023

Rubro de Ingresos	Ingreso					Diferencia (6= 5 - 1)
	Estimado	Ampliaciones y Reducciones	Modificado	Devengado	Recaudado	
	1	2	(3= 1 + 2)	4	5	
Impuestos	0.00	0.00	0.00	0.00	0.00	0.00
Cuotas y Aportaciones de Seguridad Social	0.00	0.00	0.00	0.00	0.00	0.00
Contribuciones de Mejoras	0.00	0.00	0.00	0.00	0.00	0.00
Derechos	107,217.00	0.00	107,217.00	11,634.00	11,634.00	-95,583.00
Productos	0.00	0.00	0.00	0.00	0.00	0.00
Aprovechamientos	0.00	0.00	0.00	0.00	0.00	0.00
Ingresos por Venta de Bienes, Prestación de Servicios y Otros Ingresos	78,430,165.18	0.00	78,430,165.18	63,572,864.31	63,572,864.31	-14,857,500.87
Participaciones, Aportaciones, Convenios, Incentivos Derivados de la Colaboración Fiscal y Fondos Distintos de Aportaciones	0.00	0.00	0.00	0.00	0.00	0.00
Transferencias, Asignaciones, Subsidios y Subvenciones, y Pensiones y Jubilaciones	11,700,000.00	6,869,743.36	18,569,743.36	13,069,743.36	13,069,743.36	1,369,743.36
Ingresos Derivados de Financiamientos	0.00	0.00	0.00	0.00	0.00	0.00
<b>Total</b>	<b>90,237,382.18</b>	<b>6,869,743.36</b>	<b>97,107,125.54</b>	<b>76,654,241.67</b>	<b>76,654,041.67</b>	<b>-13,583,340.51</b>
				Ingresos excedentes		

"Bajo protesta de decir verdad declaramos que los Estados Financieros y sus notas, son razonablemente correctos y son responsabilidad del emisor"

C.P. MARIA DE LOS A. FLORES ORTA  
ELABORÓ

C.P. HIDALGO NEAVES CURA  
GERENTE ADMINISTRATIVO

LIC. RAFAEL H. MARTINEZ VILLARREAL  
GERENTE GENERAL



**“CUENTA PUBLICA EJERCICIO 2023”.**

# **ESTADO ANALITICO DEL EJERCICIO DEL PRESUPUESTO DE EGRESOS**

**CLASIFICACION ADMINISTRATIVA**






Estado Analítico del Ejercicio del Presupuesto de Egresos  
 Clasificación Administrativa

Del 01 de enero al 31 de diciembre de 2023

Concepto	Egresos						Subejercicio 6 = (3 - 4)
	Aprobado	Ampliaciones/ (Reducciones)	Modificado	Devengado	Pagado		
	1	2	3 = (1 + 2)	4	5		
Nueva Rosita	17,225,048.81	-774,394.36	16,450,654.45	14,544,688.35	14,151,697.32		1,905,966.10
Palau	8,669,552.83	861,285.00	9,530,837.83	8,026,244.60	7,885,560.27		1,504,593.23
Barroteran	9,814,885.79	4,810,619.18	14,625,504.97	11,696,699.14	8,808,434.79		2,928,805.83
San José de Aura	518,023.85	-49,900.00	468,123.85	410,658.26	402,027.07		57,465.59
Central	54,009,870.90	2,022,133.54	56,032,004.44	43,028,637.57	40,506,073.79		13,003,366.87
	0.00	0.00	0.00	0.00	0.00		0.00
	0.00	0.00	0.00	0.00	0.00		0.00
	0.00	0.00	0.00	0.00	0.00		0.00
<b>Total del Gasto</b>	<b>90,237,382.18</b>	<b>6,869,743.36</b>	<b>97,107,125.54</b>	<b>77,706,927.92</b>	<b>71,753,793.24</b>		<b>19,400,197.62</b>

"Bajo protesta de decir verdad declaramos que los Estados Financieros y sus notas, son razonablemente correctos y son responsabilidad del emisor"

  
 C.P. MARIA DE LOS A. FLORES ORTA  
 ELABORÓ

  
 C.P. HIDALGO NEAVES CURA  
 GERENTE ADMINISTRATIVO

  
 LIC. RAFAEL H. MARTINEZ VILLARREAL  
 GERENTE GENERAL



**“CUENTA PUBLICA EJERCICIO 2023”.**

# **ESTADO ANALITICO DEL EJERCICIO DEL PRESUPUESTO DE EGRESOS**

**CLASIFICACION ECONOMICA**





Estado Analítico del Ejercicio del Presupuesto de Egresos  
 Clasificación Económica (por Tipo de Gasto)  
 Del 01 de enero al 31 de diciembre de 2023

Concepto	Egresos					Subejercicio 6 = (3 - 4)
	Aprobado 1	Ampliaciones/ (Reducciones) 2	Modificado 3 = (1 + 2)	Devengado 4	Pagado 5	
Gasto Corriente	90,237,382.18	6,869,743.36	97,107,125.54	77,706,927.92	71,753,793.24	19,400,197.62
Gasto de Capital	0.00	0.00	0.00	0.00	0.00	0.00
Amortización de la Deuda y Disminución de Pasivos	0.00	0.00	0.00	0.00	0.00	0.00
Pensiones y Jubilaciones	0.00	0.00	0.00	0.00	0.00	0.00
Participaciones	0.00	0.00	0.00	0.00	0.00	0.00
<b>Total del Gasto</b>	<b>90,237,382.18</b>	<b>6,869,743.36</b>	<b>97,107,125.54</b>	<b>77,706,927.92</b>	<b>71,753,793.24</b>	<b>19,400,197.62</b>

"Bajo protesta de decir verdad declaramos que los Estados Financieros y sus notas, son razonablemente correctos y son responsabilidad del emisor"

C.P. MARIA DE LOS A. FLORES ORTA  
 ELABORÓ

C.P. HIDALGO NEAVES CURA  
 GERENTE ADMINISTRATIVO

LIC. RAFAEL H. MARTINEZ VILLARREAL  
 GERENTE GENERAL



**“CUENTA PUBLICA EJERCICIO 2023”.**

# **ESTADO ANALITICO DEL EJERCICIO DEL PRESUPUESTO DE EGRESOS**

**CLASIFICACION POR OBJETO DEL GASTO**





Estado Analítico del Ejercicio del Presupuesto de Egresos  
 Clasificación por Objeto del Gasto (Capítulo y Concepto)  
 Del 01 de enero al 31 de diciembre de 2023

Concepto	Egresos					Subejercicio
	Aprobado	Ampliaciones/ (Reducciones)	Modificado	Devengado	Pagado	
	1	2	3 = (1 + 2)	4	5	
<b>Servicios Personales</b>	<b>26,321,456.83</b>	<b>3,088,100.00</b>	<b>29,409,556.83</b>	<b>29,391,158.77</b>	<b>28,748,608.73</b>	<b>18,398.06</b>
Remuneraciones al Personal de Carácter Permanente	8,094,633.05	1,198,000.00	9,292,633.05	9,289,605.50	9,289,605.40	3,027.55
Remuneraciones al Personal de Carácter Transitorio	1,564,248.35	326,500.00	1,890,748.35	1,888,882.44	1,888,882.44	1,865.91
Remuneraciones Adicionales y Especiales	7,556,520.44	817,800.00	8,374,320.44	8,371,683.32	8,371,683.32	2,637.12
Seguridad Social	4,232,398.95	304,200.00	4,536,598.95	4,533,847.22	3,891,297.28	2,751.73
Otras Prestaciones Sociales y Económicas	4,842,055.24	462,800.00	5,304,855.24	5,297,724.50	5,297,724.50	7,130.74
Previsiones	31,600.80	-21,200.00	10,400.80	9,415.79	9,415.79	985.01
Pago de Estímulos a Servidores Públicos	0.00	0.00	0.00	0.00	0.00	0.00
<b>Materiales y Suministros</b>	<b>8,166,728.94</b>	<b>-184,400.00</b>	<b>7,982,328.94</b>	<b>7,775,129.20</b>	<b>6,129,704.96</b>	<b>207,199.74</b>
Materiales de Administración, Emisión de Documentos y Artículos Oficiales	1,666,050.12	-952,800.00	713,250.12	705,986.77	375,527.07	7,263.35
Alimentos y Utensilios	191,862.00	50,900.00	242,762.00	242,075.65	238,403.65	686.35
Materias Primas y Materiales de Producción y Comercialización	2,426,490.00	-381,900.00	2,044,590.00	1,976,803.40	1,147,068.94	67,786.60
Materiales y Artículos de Construcción y de Reparación	155,746.80	-62,100.00	93,646.80	91,058.13	78,932.71	2,588.67
Productos Químicos, Farmacéuticos y de Laboratorio	618,472.80	180,800.00	799,272.80	762,045.67	615,456.44	37,227.13
Combustibles, Lubricantes y Aditivos	2,599,999.99	1,421,600.00	4,021,599.99	3,931,439.71	3,609,163.99	90,160.28
Vestuario, Blancos, Prendas de Protección y Artículos Deportivos	369,969.77	-361,500.00	8,469.77	7,719.20	7,719.20	750.57
Materiales y Suministros Para Seguridad	0.00	0.00	0.00	0.00	0.00	0.00
Herramientas, Refacciones y Accesorios Menores	138,137.46	-79,400.00	58,737.46	58,000.67	57,432.96	736.79
<b>Servicios Generales</b>	<b>24,582,231.87</b>	<b>1,232,178.88</b>	<b>25,814,410.75</b>	<b>25,781,732.63</b>	<b>23,495,839.18</b>	<b>32,678.12</b>
Servicios Básicos	11,373,766.93	1,772,200.00	13,145,966.93	13,141,685.13	13,133,285.13	4,281.80
Servicios de Arrendamiento	3,838,007.80	411,800.00	4,249,807.80	4,247,736.52	2,727,402.98	2,071.28
Servicios Profesionales, Científicos, Técnicos y Otros Servicios	820,492.20	-204,700.00	615,792.20	596,712.93	392,776.17	19,079.27
Servicios Financieros, Bancarios y Comerciales	429,090.77	-212,900.00	216,190.77	214,380.66	214,380.66	1,810.11
Servicios de Instalación, Reparación, Mantenimiento y Conservación	2,701,375.25	-546,100.00	2,155,275.25	2,174,713.75	1,862,523.85	-19,438.50
Servicios de Comunicación Social y Publicidad.	710,000.00	62,100.00	772,100.00	751,500.00	550,500.00	20,600.00
Servicios de Traslado y Viáticos	108,345.60	1,900.00	110,245.60	109,829.39	109,829.39	416.21
Servicios Oficiales	0.00	0.00	0.00	0.00	0.00	0.00
Otros Servicios Generales	4,601,153.32	-52,121.12	4,549,032.20	4,545,174.25	4,505,141.00	3,857.95
<b>Transferencias, Asignaciones, Subsidios y Otras</b>	<b>7,701,522.00</b>	<b>0.00</b>	<b>7,701,522.00</b>	<b>3,038,061.98</b>	<b>3,038,061.98</b>	<b>4,663,460.02</b>
Transferencias Internas y Asignaciones al Sector Público	0.00	0.00	0.00	0.00	0.00	0.00
Transferencias al Resto del Sector Público	4,498,870.79	0.00	4,498,870.79	0.00	0.00	4,498,870.79
Subsidios y Subvenciones	0.00	0.00	0.00	0.00	0.00	0.00
Ayudas Sociales	3,202,651.21	0.00	3,202,651.21	3,038,061.98	3,038,061.98	164,589.23
Pensiones y Jubilaciones	0.00	0.00	0.00	0.00	0.00	0.00
Transferencias a Fideicomisos, Mandatos y Otros Análogos	0.00	0.00	0.00	0.00	0.00	0.00
Transferencias a la Seguridad Social	0.00	0.00	0.00	0.00	0.00	0.00
Donativos	0.00	0.00	0.00	0.00	0.00	0.00
Transferencias al Exterior	0.00	0.00	0.00	0.00	0.00	0.00
<b>Bienes Muebles, Inmuebles e Intangibles</b>	<b>3,936,842.54</b>	<b>-2,466,500.00</b>	<b>1,470,342.54</b>	<b>186,683.83</b>	<b>186,683.82</b>	<b>1,283,658.71</b>
Mobiliario y Equipo de Administración	833,192.54	-130,000.00	703,192.54	76,400.00	76,400.00	626,792.54
Mobiliario y Equipo Educativo y Recreativo	0.00	0.00	0.00	0.00	0.00	0.00
Equipo e Instrumental Médico y de Laboratorio	0.00	0.00	0.00	0.00	0.00	0.00
Vehículos y Equipo de Transporte	846,450.00	-374,000.00	472,450.00	0.00	0.00	472,450.00
Equipo de Defensa y Seguridad	0.00	0.00	0.00	0.00	0.00	0.00
Maquinaria, Otros Equipos y Herramientas	1,128,600.00	-962,500.00	166,100.00	40,283.83	40,283.83	125,816.17



Activos Biológicos	0.00	0.00	0.00	0.00	0.00	0.00
Bienes Inmuebles	1,128,600.00	-1,000,000.00	128,600.00	70,000.00	69,999.99	58,600.00
Activos Intangibles	0.00	0.00	0.00	0.00	0.00	0.00
<b>Inversión Pública</b>	<b>1,128,600.00</b>	<b>7,581,743.36</b>	<b>8,710,343.36</b>	<b>6,523,033.54</b>	<b>5,146,099.36</b>	<b>2,187,309.82</b>
Obra Pública en Bienes de Dominio Público	1,128,600.00	7,581,743.36	8,710,343.36	6,523,033.54	5,146,099.36	2,187,309.82
Obra Pública en Bienes Propios	0.00	0.00	0.00	0.00	0.00	0.00
Proyectos Productivos y Acciones de Fomento	0.00	0.00	0.00	0.00	0.00	0.00
<b>Inversiones Financieras y Otras Provisiones</b>	<b>0.00</b>	<b>0.00</b>	<b>0.00</b>	<b>0.00</b>	<b>0.00</b>	<b>0.00</b>
Inversiones Para el Fomento de Actividades Productivas.	0.00	0.00	0.00	0.00	0.00	0.00
Acciones y Participaciones de Capital	0.00	0.00	0.00	0.00	0.00	0.00
Compra de Títulos y Valores	0.00	0.00	0.00	0.00	0.00	0.00
Concesión de Préstamos	0.00	0.00	0.00	0.00	0.00	0.00
Inversiones en Fideicomisos, Mandatos y Otros Análogos	0.00	0.00	0.00	0.00	0.00	0.00
Otras Inversiones Financieras	0.00	0.00	0.00	0.00	0.00	0.00
Provisiones para Contingencias y Otras Erogaciones Especiales	0.00	0.00	0.00	0.00	0.00	0.00
<b>Participaciones y Aportaciones</b>	<b>0.00</b>	<b>0.00</b>	<b>0.00</b>	<b>0.00</b>	<b>0.00</b>	<b>0.00</b>
Participaciones	0.00	0.00	0.00	0.00	0.00	0.00
Aportaciones	0.00	0.00	0.00	0.00	0.00	0.00
Convenios	0.00	0.00	0.00	0.00	0.00	0.00
<b>Deuda Pública</b>	<b>18,400,000.00</b>	<b>-2,381,378.88</b>	<b>16,018,621.12</b>	<b>5,011,127.97</b>	<b>5,008,795.21</b>	<b>11,007,493.15</b>
Amortización de la Deuda Pública	0.00	0.00	0.00	0.00	0.00	0.00
Intereses de la Deuda Pública	0.00	0.00	0.00	0.00	0.00	0.00
Comisiones de la Deuda Pública	0.00	0.00	0.00	0.00	0.00	0.00
Gastos de la Deuda Pública	0.00	0.00	0.00	0.00	0.00	0.00
Costo por Coberturas	0.00	0.00	0.00	0.00	0.00	0.00
Apoyos Financieros	0.00	0.00	0.00	0.00	0.00	0.00
Adeudos de Ejercicios Fiscales Anteriores (Adefas)	18,400,000.00	-2,381,378.88	16,018,621.12	5,011,127.97	5,008,795.21	11,007,493.15
<b>Total del Gasto</b>	<b>90,237,382.18</b>	<b>6,869,743.36</b>	<b>97,107,125.54</b>	<b>77,706,927.92</b>	<b>71,753,793.24</b>	<b>19,400,197.62</b>

**"Bajo protesta de decir verdad declaramos que los Estados Financieros y sus notas, son razonablemente correctos y son responsabilidad del emisor"**

C.P. MARIA DE LOS A. FLORES ORTA  
ELABORÓ

C.P. HIDALGO NEAVES CURA  
GERENTE ADMINISTRATIVO

LIC. RAFAEL H. MARTINEZ VILLARREAL  
GERENTE GENERAL





**“CUENTA PUBLICA EJERCICIO 2023”.**

# **ESTADO ANALITICO DEL EJERCICIO DEL PRESUPUESTO DE EGRESOS**

**CLASIFICACION FUNCIONAL**



Estado Analítico del Ejercicio del Presupuesto de Egresos  
 Clasificación Funcional (Finalidad y Función)  
 Del 01 de enero al 31 de diciembre de 2023

Concepto	Egresos					Subejercicio
	Aprobado	Ampliaciones/ (Reducciones)	Modificado	Devengado	Pagado	
	1	2	3 = (1 + 2)	4	5	
<b>Gobierno</b>	0.00	0.00	0.00	0.00	0.00	0.00
Legislación	0.00	0.00	0.00	0.00	0.00	0.00
Justicia	0.00	0.00	0.00	0.00	0.00	0.00
Coordinación de la Política de Gobierno	0.00	0.00	0.00	0.00	0.00	0.00
Relaciones Exteriores	0.00	0.00	0.00	0.00	0.00	0.00
Asuntos Financieros y Hacendarios	0.00	0.00	0.00	0.00	0.00	0.00
Seguridad Nacional	0.00	0.00	0.00	0.00	0.00	0.00
Asuntos de Orden Público y de Seguridad Interior	0.00	0.00	0.00	0.00	0.00	0.00
Otros Servicios Generales	0.00	0.00	0.00	0.00	0.00	0.00
<b>Desarrollo Social</b>	<b>90,237,382.18</b>	<b>6,869,743.36</b>	<b>97,107,125.54</b>	<b>77,706,927.92</b>	<b>71,753,793.24</b>	<b>19,400,197.62</b>
Protección Ambiental	0.00	0.00	0.00	0.00	0.00	0.00
Vivienda y Servicios a la Comunidad	90,237,382.18	6,869,743.36	97,107,125.54	77,706,927.92	71,753,793.24	19,400,197.62
Salud	0.00	0.00	0.00	0.00	0.00	0.00
Recreación, Cultura y Otras Manifestaciones Sociales	0.00	0.00	0.00	0.00	0.00	0.00
Educación	0.00	0.00	0.00	0.00	0.00	0.00
Protección Social	0.00	0.00	0.00	0.00	0.00	0.00
Otros Asuntos Sociales	0.00	0.00	0.00	0.00	0.00	0.00
<b>Desarrollo Económico</b>	<b>0.00</b>	<b>0.00</b>	<b>0.00</b>	<b>0.00</b>	<b>0.00</b>	<b>0.00</b>
Asuntos Económicos, Comerciales y Laborales en general	0.00	0.00	0.00	0.00	0.00	0.00
Agropecuaria, Silvicultura, Pesca y Caza	0.00	0.00	0.00	0.00	0.00	0.00
Combustibles y Energía	0.00	0.00	0.00	0.00	0.00	0.00
Minería, Manufacturas y Construcción	0.00	0.00	0.00	0.00	0.00	0.00
Transporte	0.00	0.00	0.00	0.00	0.00	0.00
Comunicaciones	0.00	0.00	0.00	0.00	0.00	0.00
Turismo	0.00	0.00	0.00	0.00	0.00	0.00
Ciencia, Tecnología e Innovación	0.00	0.00	0.00	0.00	0.00	0.00
Otras Industrias y Otros Asuntos Económicos	0.00	0.00	0.00	0.00	0.00	0.00
<b>Otras no Clasificadas en Funciones Anteriores</b>	<b>0.00</b>	<b>0.00</b>	<b>0.00</b>	<b>0.00</b>	<b>0.00</b>	<b>0.00</b>
Transacciones de la Deuda Pública / Costo Financiero de la Deuda	0.00	0.00	0.00	0.00	0.00	0.00
Transferencias, Participaciones y Aportaciones entre Diferentes Niveles y Ordenes de Gobierno	0.00	0.00	0.00	0.00	0.00	0.00
Saneamiento del Sistema Financiero	0.00	0.00	0.00	0.00	0.00	0.00
Adeudos de Ejercicios Fiscales Anteriores	0.00	0.00	0.00	0.00	0.00	0.00
<b>Total del Gasto</b>	<b>90,237,382.18</b>	<b>6,869,743.36</b>	<b>97,107,125.54</b>	<b>77,706,927.92</b>	<b>71,753,793.24</b>	<b>19,400,197.62</b>

"Bajo protesta de decir verdad declaramos que los Estados Financieros y sus notas, son razonablemente correctos y son responsabilidad del emisor"

C.P. MARIA DE LOS A. FLORES ORTA  
 LABORÓ

C.P. HIDALGO NEAVES CURA  
 GERENTE ADMINISTRATIVO

LIC. RAFAEL H. MARTINEZ VILLARREAL  
 GERENTE GENERAL





**“CUENTA PUBLICA EJERCICIO 2023”.**

# **III.- INFORMACION PROGRAMATICA**



“CUENTA PUBLICA EJERCICIO 2023”.

# 1.- GASTO POR CATEGORIA PROGRAMATICA



Sistema Intermunicipal de Aguas y Saneamiento de Muzquiz San Juan de Sabinas Sabinas y Progreso Coahuila

Gasto por Categoría Programática

Del 01 de enero al 31 de diciembre de 2023

Concepto	Egresos					Subejercicio
	Aprobado	Ampliaciones/ (Reducciones)	Modificado	Devengado	Pagado	
	1	2	3 = (1 + 2)	4	5	
<b>Programas</b>						
<b>Subsidios: Sector Social y Privado o Entidades Federativas y Municipios</b>	0.00	0.00	0.00	0.00	0.00	0.00
Sujetos a Reglas de Operación	0.00	0.00	0.00	0.00	0.00	0.00
Otros Subsidios	0.00	0.00	0.00	0.00	0.00	0.00
<b>Desempeño de las Funciones</b>	90,237,382.18	6,869,743.36	97,107,125.54	77,706,927.92	71,753,793.24	19,400,197.62
Prestación de Servicios Públicos	90,237,382.18	6,869,743.36	97,107,125.54	77,706,927.92	71,753,793.24	19,400,197.62
Provisión de Bienes Públicos	0.00	0.00	0.00	0.00	0.00	0.00
Planeación, seguimiento y evaluación de políticas públicas	0.00	0.00	0.00	0.00	0.00	0.00
Promoción y fomento	0.00	0.00	0.00	0.00	0.00	0.00
Regulación y supervisión	0.00	0.00	0.00	0.00	0.00	0.00
Funciones de las Fuerzas Armadas (Únicamente Gobierno Federal)	0.00	0.00	0.00	0.00	0.00	0.00
Específicos	0.00	0.00	0.00	0.00	0.00	0.00
Proyectos de Inversión	0.00	0.00	0.00	0.00	0.00	0.00
<b>Administrativos y de Apoyo</b>	0.00	0.00	0.00	0.00	0.00	0.00
Apoyo al proceso presupuestario y para mejorar la eficiencia institucional	0.00	0.00	0.00	0.00	0.00	0.00
Apoyo a la función pública y al mejoramiento de la gestión	0.00	0.00	0.00	0.00	0.00	0.00
Operaciones ajenas	0.00	0.00	0.00	0.00	0.00	0.00
<b>Compromisos</b>	0.00	0.00	0.00	0.00	0.00	0.00
Obligaciones de cumplimiento de resolución jurisdiccional	0.00	0.00	0.00	0.00	0.00	0.00
Desastres Naturales	0.00	0.00	0.00	0.00	0.00	0.00
<b>Obligaciones</b>	0.00	0.00	0.00	0.00	0.00	0.00
Pensiones y jubilaciones	0.00	0.00	0.00	0.00	0.00	0.00
Aportaciones a la seguridad social	0.00	0.00	0.00	0.00	0.00	0.00
Aportaciones a fondos de estabilización	0.00	0.00	0.00	0.00	0.00	0.00
Aportaciones a fondos de inversión y reestructura de pensiones	0.00	0.00	0.00	0.00	0.00	0.00
<b>Programas de Gasto Federalizado (Gobierno Federal)</b>	0.00	0.00	0.00	0.00	0.00	0.00
Gasto Federalizado	0.00	0.00	0.00	0.00	0.00	0.00
<b>Participaciones a entidades federativas y municipios</b>	0.00	0.00	0.00	0.00	0.00	0.00
<b>Costo financiero, deuda o apoyos a deudores y ahorradores de la banca</b>	0.00	0.00	0.00	0.00	0.00	0.00
<b>Adeudos de ejercicios fiscales anteriores</b>	0.00	0.00	0.00	0.00	0.00	0.00
<b>Total del Gasto</b>	<b>90,237,382.18</b>	<b>6,869,743.36</b>	<b>97,107,125.54</b>	<b>77,706,927.92</b>	<b>71,753,793.24</b>	<b>19,400,197.62</b>



**“CUENTA PUBLICA EJERCICIO 2023”.**

## **2.- PROGRAMAS Y PROYECTOS DE INVERSION**





**PROGRAMAS Y PROYECTOS DE INVERSION EJERCICIO 2023**

OBJETIVO ESPECIFICO DEL AREA	INDICADOR		RESULTADO ESPERADO
AMPLIACION RED DE AGUA	% CUMPLIMIENTO	100%	Cubrir al 100% la infraestructura hidráulica para abastecer el servicio a la comunidad
REPOSICION DE CARPETA ASFALTICA POR FUGAS Y DRENAJE	% CUMPLIMIENTO	100%	Conservar la imagen publica
REPARAR LAS FUGAS REPORTADAS POR LOS USUARIOS	% CUMPLIMIENTO	100%	Mantener al 100% la red de agua potable
INSTALACION DE MEDIDORES	% CUMPLIMIENTO	100%	Instalación de medidores



**“CUENTA PUBLICA EJERCICIO 2023”.**

# **3.- RELACION DE PROGRAMAS PRESUPUESTARIOS**



Sistema Intermunicipal de Aguas y Saneamiento de Muzquiz San Juan de Sabinas Sabinas y Progreso Coahuila

A continuación se presentan los programas presupuestarios prioritarios del presente Presupuesto de Egresos 2023:

12. PROGRAMAS PRIORITARIOS (PRIORIDADES DE GASTO)			
ENTIDAD RÚBLICA		SIMAS DE MUZQUIZ SAN JUAN DE SABINAS, SABINAS Y PROGRESO COAHUILA	
EJERCICIO FISCAL		2023	
#	Programas Prioritarios	Explicación de Contenido	Alcances
1	AMPLIACION RED DE AGUA	Ampliar la infraestructura Hidráulica para abastecer el servicio a la comunidad	100%
2	REHABILITACIONES	Conservar la Imagen publica	100%
3	REPARAR LAS FUGAS REPORTADAS POR LOS USUARIOS.	Mantener al 100% la Red de Agua	100%
4	INSTALACION DE MEDIDORES.	Instalación de medidores	100%



**“CUENTA PUBLICA EJERCICIO 2023”.**

# **4.- INDICADORES**



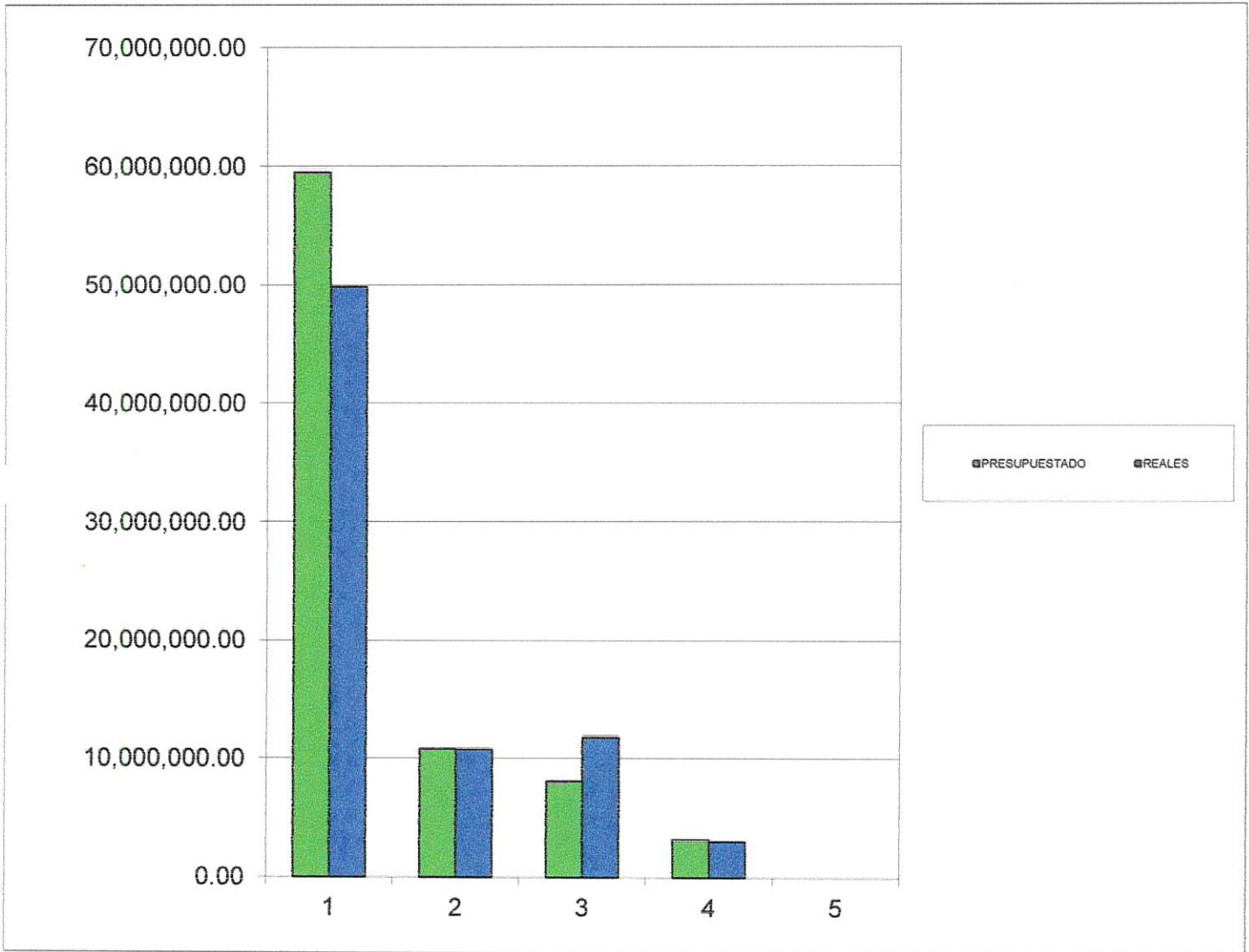
**SISTEMA INTERMUNICIPAL DE AGUAS Y SANEAMIENTO DE MUZQUIZ,  
SAN JUAN DE SABINAS, SABINAS Y PROGRESO, COAHUILA**



**INGRESOS**

**AL 31 DE DICIEMBRE DE 2023**

	PRESUPUESTADO		REALES		DIF. IMPORTE	
1.- INGRESOS POR SERV. DE AGUA	59,528,756.66	\$	49,818,965.85	-\$	9,709,790.81	(16.31)
2.- INGRESOS POR SERV. DE DRENAJE	10,784,844.08	\$	10,730,780.37	-\$	54,063.71	(0.50)
3.- INGRESOS POR SERV. DIVERSOS	8,116,564.44	\$	11,773,097.35	\$	3,656,532.91	45.05
4.- BONIFICACIONES	3,202,651.20	\$	3,038,061.98	-\$	164,589.22	

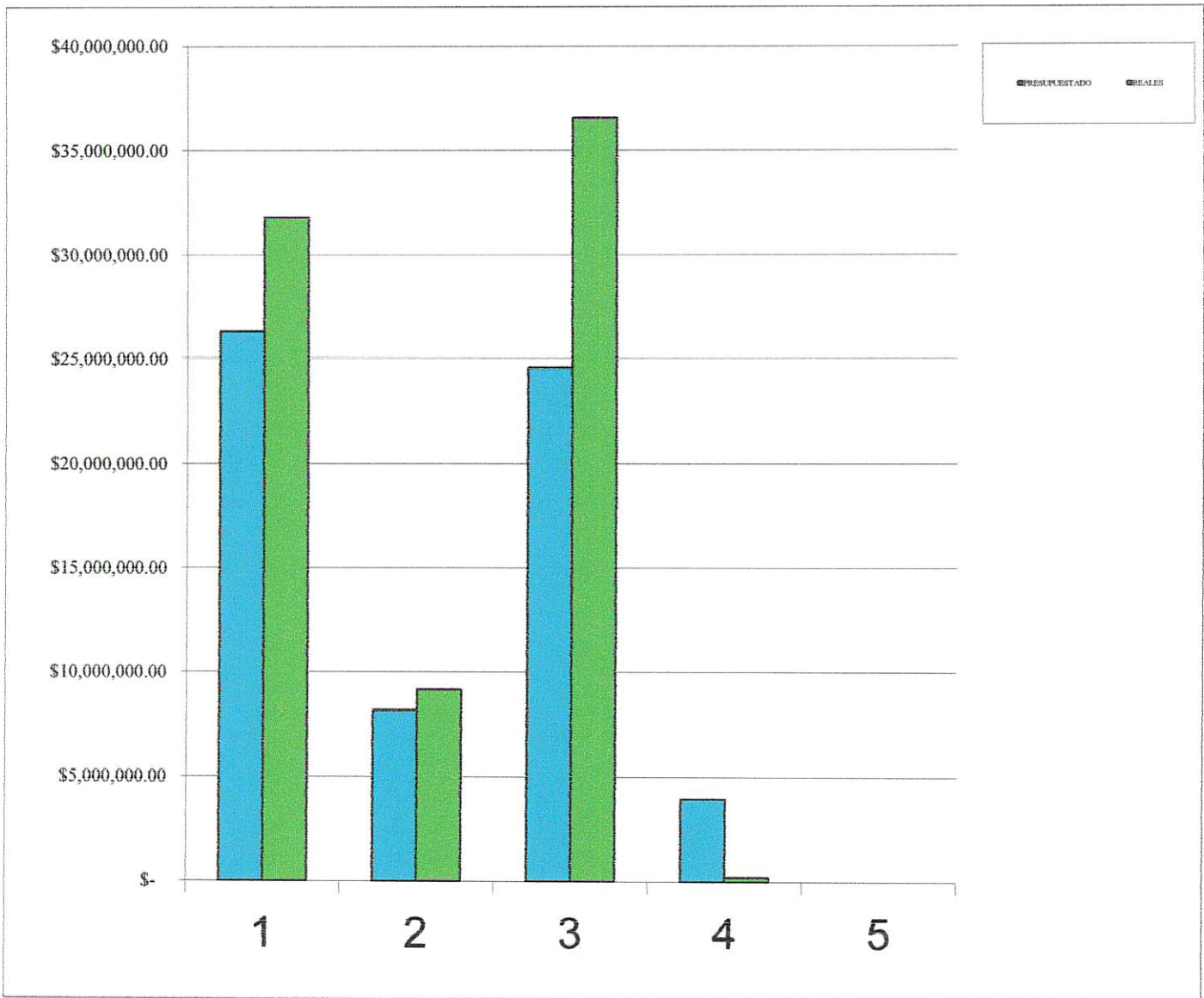


**SISTEMA INTERMUNICIPAL DE AGUAS Y SANEAMIENTO DE MUZQUIZ,  
SAN JUAN DE SABINAS, SABINAS Y PROGRESO, COAHUILA**



**EGRESOS  
AL 31 DE DICIEMBRE DE 2023**

	PRESUPUESTADO	REALES	DIF. IMPORTE	DIF. %
1.- SERVICIOS PERSONALES	\$ 26,321,456.83	\$ 31,777,488.60	-\$ 5,456,031.77	20.73
2.- MATERIALES Y SUMINISTROS	\$ 8,166,728.95	\$ 9,163,680.01	-\$ 996,951.06	12.21
3.- SERVICIOS GENERALES	\$ 24,582,231.87	\$ 36,550,950.16	-\$ 11,968,718.29	48.69
4.- BIENES	\$ 3,936,842.54	\$ 186,683.83	\$ 3,750,158.71	7.20







**“CUENTA PUBLICA EJERCICIO 2023”.**

# **5.- RESULTADOS DE LA EVALUACION DEL DESEMPEÑO DE LOS PROGRAMAS MUNICIPALES.**



**SISTEMA INTERMUNICIPAL DE AGUAS Y SANEAMIENTO  
DE MUZQUIZ, SAN JUAN DE SABINAS, SABINAS Y PROGRESO COAHUILA**

**RESULTADOS DE LA EVALUACION DEL DESEMPEÑO DE LOS PROGRAMAS (2023);**

OBJETIVO ESPECIFICO DEL AREA	GRADO DE AVANCE AL 1ER TRIM 2023	GRADO DE AVANCE AL 2DO TRIM 2023	GRADO DE AVANCE AL 3ER TRIM 2023	GRADO DE AVANCE AL 4TO TRIM 2023
AMPLIACION RED DE AGUA	10%	5%	5%	80%
REPOSICION DE CARPETA ASFALTICA POR FUGAS Y DRENAJE	5%	10%	20%	65%
REPARAR LAS FUGAS REPORTADAS POR LOS USUARIOS	25%	20%	10%	45%
INSTALACION DE MEDIDORES	20%	25%	20%	35%





**“CUENTA PUBLICA EJERCICIO 2023”.**

# **IV.- INFORMACION ADICIONAL**



**“CUENTA PUBLICA EJERCICIO 2023”.**

# **RELACION DE LOS BIENES QUE COMPONEN EL PATRIMONIO**



**Ente Público: Sistema Intermunicipal de Aguas y Saneamiento de Muzquíz, San Juan de Sabinas, Sabinas y Progreso Coahuila**  
**Relación de Bienes Muebles que componen su patrimonio**  
**Al 31 de Diciembre de 2023**

Código	Descripción del Bien	Valor en libros
511010001	ARCHIVERO	1.00
511010002	SILLON 55 CMS. ANCHO	1.00
511010003	MESA DOBLE CUBIERTA 45 X 90	1.00
511010004	MESA DOBLE CUBIERTA 50 X 50	1.00
511010005	ESCRITORIO EJECUTIVO 1.68 X 76	1.00
511010006	ESCRITORIO 1.70 X .75	1.00
511010007	ESTUFA	1.00
511010008	ESCRITORIO	1.00
511010009	ESCRITORIO EJECUTIVO OCRE	1.00
511010010	ARCHIVERO 4 GAVETAS	1.00
511010011	ARCHIVERO 4 GAVETAS	1.00
511010012	ARCHIVERO 4 GAVETAS	1.00
511010014	ESCRITORIO	1.00
511010015	ESCRITORIO 1.22 X 60 1/2 CMS.	1.00
511010016	ESCRITORIO GRANDE	1.00
511010017	ESCRITORIO	1.00
511010018	ARCHIVERO 4 GAVETAS	1.00
511010020	ESCRITORIO	1.00
511010021	ESCRITORIO	1.00
511010022	ARCHIVERO 4 GAVETAS	1.00
511010023	ARCHIVERO 4 GAVETAS	1.00
511010024	ARCHIVERO 2 GAVETAS	1.00
511010025	ARCHIVERO 2 GAVETAS	1.00
511010026	SILLON FIJO	1.00
511010027	ESCRITORIO	1.00
511010029	AIRE ACONDICIONADO 2 TONS.	1.00
511010030	ESCRITORIO CHEDRON CHICO	1.00
511010031	MOSTRADOR	1.00
511010032	MESA P- TELEFONO 0.45X0.47	1.00
511010033	ARCHIVERO COLOR NARANJA	1.00
511010034	CASILLERES DE MADERA P-OFICINA	1.00
511010035	LIBRERO DE MADERA	1.00
511010036	ESCRITORIO GRANDE	1.00
511010037	CORTINA ACERO ENRROLLABLE	1.00
511010038	ESCRITORIO	1.00
511010039	MOSTRADOR	1.00
511010040	CALENTADOR	1.00
511010042	ARCHIVERO 2 GAVETAS	1.00
511010043	MOSTRADOR	1.00
511010045	MESA PARA MAQ. DE ESCRIBIR	1.00
511010046	ESCRITORIO 1.60 1/2 X 72 1/2	1.00
511010047	MESA P-TELEFONO 50 X 50	1.00
511010048	ESCRITORIO CHICO	1.00
511010049	CAJA FUERTE	1.00
511010050	MAQUINA REGISTRADORA	1.00
511010052	CAJA FUERTE	1.00
511010054	1 CALEFACTORES 1 CILINDROS	1.00
511010055	5 SILLAS	1.00
511010056	11Mamparas, 2 Repisas,2 postes	1.00
511010057	6 Sillas1 Sillon 2 Banca 4 Modular etc	1.00
511010058	Calefactor Portatil y cilindro	1.00
511010059	2 Sillas	1.00
511010060	Banca Doble	1.00
511010061	ARCHIVERO C/3 GAVETA	1.00
511010062	ARCHIVERO	1.00
511010063	MOBILIARIO Y EQUIPAMIENTO OFICINAS	1.00
511010064	2 ESQUINEROS	1.00
511010065	ARCHIVERO HORIZONTAL	1.00
511010066	1 PENINSULA	1.00
511010067	1 CREDENZA	1.00



511010068	1 LIBRERO	1.00
511010069	1 LIBRERO	1.00
511010070	2 ESQUINERO	1.00
511010071	1 ARCHIVERO 2 GAVETAS	1.00
511010072	2 ARCHIVERO	1.00
511010073	1 ESCRITORIO	1.00
511010074	1 LIBRERO ABIERTO	1.00
511010075	1 CREDENZA	1.00
511010076	1 SILLON	1.00
511010077	MOSTRADOR	1.00
511010078	VENTANILLA DE ALUMINIO	1.00
511010080	1 LIBRERO ABIERTO	1.00
511010081	FABRICACION DE ESTANTERIA	1.00
511010082	ENGARGOLADORA	1.00
511010086	1 FABRICACION DE ESTANTES	1.00
511010087	1 MINI SPLIT	1.00
511010088	ESCRITORIO EJECUTIVO FORZZA	1.00
511010089	1 SILLA TIPO CAJERO TELA	1.00
511010091	5 ESCRITORIO ERGONOMICO	1.00
511010092	9 ESCRITORIOS ERGONOMICOS CON LATERAL	1.00
511010093	31 SILLAS EJECUTIVAS	1.00
511010094	8 MESAS POLIVALENTE	1.00
511010095	16 SILLAS DE VISITA	1.00
511010096	1 RECEPCION CON CAJONERA	1.00
511010097	1 ESCRITORIO ERGONOMICO CON LATERAL	1.00
511010098	1 ESTANTERIA METALICA	1.00
511010100	FABRICACION DE ESTANTERIA METALICA	1.00
511010102	SILLON EJECUTIVO MOD 4001	1.00
511010104	MINISPLIT 1 TON FRIO/CALOR MIRAGE N.S. SMCC1221Y	1.00
511010105	MINISPLIT 1 TON, FRIO/CALOR MIRAGE	1.00
511010107	MINISPLIT 2 TON., FRIO/CALOR MIRAGE MOD. SMCC2621Y	1.00
511010108	MINISPLIT 1 TON. MOD.SMEC1221Y CONDENSADOR SMCC122	1.00
511010109	TELEVISION	1.00
511010110	MINISPLIT	1.00
511010112	MINISPLIT MARCA MIRAGE FRIO/CALOR	1.00
511010113	ESCRITORIO METALICO	3,490.00
511010114	MINISPLIT FRIO/CALOR 1 TON. INST. Y M.O	7,014.00
511010169	ELABORACION DE 2 ESTANTES	67,200.00
511010174	PANTALLA VIOS(EN GERENCIA ADMINISTRATIVA)	4,560.34
511010175	SUM. DE MINISPLIT CENTRAL	31,275.34
511010180	SUM. DE MINISPLIT DE 2 TONELADAS( PARA BARROTERAN)	15,000.00
511010181	MINISPLIT DE 2 TONELADAS (PALAU)	1.00
511010182	REFRIGERADOR WHIRLPOOL (CENTRAL)	7,757.72
511010183	ENFRIADOR DE AGUA	2,499.10
511010184	MUEBLE ARCHIVERO METALICO	4,482.76
511010185	ENFRIADOR DE AGUA MIRAGE (CENTRAL)	2,588.79
511010186	CONJUNTO EJECUTIVO DE ESCRITORIO Y ARCHIVERO	14,200.00
511010187	MINISPLIT MIRAGE ( PALAU)	11,428.45
511010188	SUM E INST. DE MINISPLIT, E INST ELECTRICA POZOS	17,300.00
511010189	SUM. E INSTALACION DE MINISPLIT 2 TONELADAS PALAU	15,400.00
511010190	SUM. E INSTALACION DE MINISPLIT 2 TON ( ROSITA)	15,900.00
511010191	MINISPLIT FRIKKON 1.5 TON FRIO/CALOR (SERVIDOR)CEN	12,600.00
511010192	MINISPLIT DE 12000 (ALMACEN)	9,100.00
511010194	SUMINISTRO E INSTALACION DE MINISPLIT (ESPERANZAS)	8,500.00
541010004	3 VEHICULOS NISSAN - CHASIS (048) (045) (049)	1.00
541010005	VEHICULO VW POINTER 2005 (050)	1.00
541010007	VEHICULO VW POINTER 2005 (052)	1.00
541010011	CAMION DODGE (060)	1.00
541010013	POINTER (064)	1.00
541010014	FORD COURIER (068)	1.00
541010015	CAMIONETA COLORADO (069)	1.00
541010016	VACTOR (067)	1.00
541010017	VOLKSWAGEN (028)	1.00



541010019	SILVERADO CABINA EXT. 2008 NVA. (071)	1.00
541010020	1 ESTAQUITA NISSAN 2008 NVA. (072)	1.00
541010021	1 ESTAQUITA NISSAN 2008, NVA (073)	1.00
541010023	1 CAJA DE REDILAS( PARA ETRA 80)	1.00
541010025	JEEP WRANGLER MOD. RIO GRANDE 1995 (75)	1.00
541010026	UNA CAMIONETA CHASIS CAB TM D22 (ETRA 80)	1.00
541010028	RAM 2500 CAB SLT 4X4 CAB Y MEDIA (81)	1.00
541010029	REPARACION Y MODIFICAR REDILAS P/UNID 58	1.00
541010030	CAMIONETA ESTACA CHASIS (90)	1.00
541010031	CAJA REDILAS (90)	1.00
541010033	CAMIONETA CHASIS T/M D/H (92)	1.00
541010034	CAMIONETA CHASIS T/M D/H (93)	1.00
541010035	CAJA DE REDILA E INSTALACION A UNIDAD (92)	1.00
541010036	CAJA DE REDILAS E INSTALACION A UNIDAD (93)	1.00
541010037	MOTOR BASICO 2W Y REFACCIONES	1.00
541010038	MOTOR V8 5.7 CON SENSORES PARA UNIDAD #81	1.00
541010039	FABRICACION DE RAMPA PARA TRAILA	1.00
541010042	CAMIONETA RAM 2500 CREW,BLANCA(#94)	1.00
541010043	CAMIONETA RAM2500 CREW,BLANCA,#95	1.00
541010050	CAMION#102 PIPA P/TRANSPORTE DE AGUA POTABLE	1,508,620.69
541010051	CAMION VACTOR#103	1,721,551.73
541010052	CAJON DE HERRAMIENTAS 22X22X56 NEGRO P/J.BELTRAN	1.00
541010053	CAJON DE HERRAMIENTAS 22X22X56 NEGRO P/A.ROSAS	1.00
541010054	CAJA DE ALUMINIO PARA HERRAMIENTA	1.00
541010055	CAJA PARA HERRAMIENTA (de acero) p/unid 60	1.00
562010001	TRANSFORMADOR TRIF. 225 KVA	1.00
562010002	EQUIPO COMPLETA P-SOLDAR	1.00
562010003	CILINDRO DE OXIGENO	1.00
562010004	1 MOTORES ELECTRICOS	1.00
562010007	TRANSFORMADOR TRIFASICO	1.00
562010008	1 Maquina para soldar LINCOLN	1.00
562010009	1 Bomba Sumergible(EN LAGUNAS DE OXIDACION)	1.00
562010012	5 Minitorretas 1 Montaje magnetico(3derosita2centl	1.00
563010001	CORTADORA DE CONCRETO Y ASFALTO ROHER ROSITA	1.00
562010014	1 PISON COMPACTADOR	1.00
563010002	MAQUINA RETROEXCAVADORA JOHN DEERE 310D	1.00
562010015	1 Porton 4 Soportes	1.00
563010003	MAQUINA RETROEXCAVADORA JOHN DEERE 310E	1.00
563010005	TOPADOR FRONTAL DE ORUGA (TRACTOR 450 H)	1.00
562010020	REMOLQUE TIPO PLATAFORMA (8 LLANTAS)	1.00
563010006	MAQUINA RETROEXCAVADORA 310 G	1.00
562010021	1 MOTOR ELECTRICOS VERTIVAL	1.00
562010025	1 BOMBA DE LODOS (AGUAS NEGRAS)	1.00
562010026	DETECTOR DE FALLAS DE SELLO Y TEMP LAGUNAS OXIDA.	1.00
562010028	1 MEDIDOR DE PH/MV/C	1.00
562010029	1 GEOFONO DIGITAL 2X-MIC	1.00
562010030	1 BOMBA SUMERGIBLE 3HP 220V 1 PULG.	1.00
563010007	MARTILLO HIDRAULICO PARA RETRO 310E SERIE 126116	1.00
563010008	MAQUINA RETROEXCAVADORA 310E (ROSITA)	1.00
562010032	REMOLQUE DE 8 PIES	1.00
563010009	MAQUINA ZANJADORA No. 2	1.00
562010033	20 TRAMOS DE CUBIERTA	1.00
562010035	1 PLANTA D LUZ AMIDA LIGHT TOWER N.S.DMF00544	1.00
562010036	MOTOR TRIFASICO MARCA SIEMENS	1.00
562010037	MOTOR TRIFASICO MARCA SIEMENS	1.00
562010038	CUERPO DE TAZONES	1.00
562010039	BOMBA SUMERGIBLE P/LODOS MARCA BARNES 1HP	1.00
562010042	INTERRUPTOR TERMOMAGNETIC DE 175AMP. LAG OXID	1.00
562010045	MOTOBOMBA 2' DE SALIDA, 5.5 HP (CENTRAL)	3,999.09
562010046	MOTOBOMBA 2' DE SALIDA, 5.5 HP(ROSITA)	3,999.06
562010047	INTERRUPTOR TERM. POZO#9	28,081.00
562010048	CONTACTOR P/MOTOR DE 200 HP.POZO#5	21,000.00
562010049	INTERRUPTOR TERM.400AMP.POZO#5	28,081.00



562010050	CONTACTOR EN 440 VOLTS POZO#2	14,000.00
562010051	INTERRUPTOR TERM. MARCA SIEMENS POZO#8	28,081.00
562010052	PROTECTOR DE FASE, POZOS(CASETA CLORACION)	5,750.00
562010053	MINI TORRETA INSTALACION Y M.O. PARA RETRO 310G	4,033.00
562010055	MINI TORRETA E INSTALACION PARA RETRO 310E ROSITA	4,033.00
562010056	INTERRUPTOR TERM. INST. Y M.O. POZO#3	28,081.00
562010057	CONTACTOR PARA MOTOR INST. Y M.O. POZO#3	20,740.00
562010058	MOTOR TRIFASICO DE 200HP. EN POZOS AURA	171,490.00
562010059	CILINDRO PARA CLORO DE 907 KILOS, EN POZOS AURA.	46,850.00
562010062	SOPLADOR DE AIRE(PLANTA TRAT SAN JUAN	47,712.00
562010063	SOPLADOR DE AIRE(PLANTA TRAT.SAN JUAN)	47,712.00
562010066	MOTOBOMBA ANTARIX 5.5HPCOMODATO	3,480.00
562010067	MOTOBOMBA ANTARIX 5.5HP,MANGUERA,CENTRAL	3,480.00
562010071	SUM. DE CONTACTOR PARA MOTOR (POZO#1)	18,430.50
562010075	ARRANCADOR,SCHNEIDER,PARA POZO#9	121,968.24
562010076	SUM.DE CONTACTOR P/MOTOR.EN POZO#9	21,530.50
562010077	SUM. DE RELEVADOR P/MOTOR.EN POZO#9	12,530.00
562010079	CONTACTOR,MARCA SIEMENS,POZO#7	21,530.50
562010083	SUM.DE RELEVADOR PARA MOTOR DE 200 H.P. EN POZO#8	22,500.00
562010084	SUM. DE CONTACTOR PARA MOTOR DE 200H.P.EN POZO#8	13,500.00
562010087	SUM. DE INTERRUPTOR TERMOMAG.POZO#1	28,681.00
562010089	SUM. DE INTERRUPTOR TERM. M.O. POZO#2	28,681.00
562010090	BOMBA CENTRIFUGA MARCA SCALA	13,965.00
562010091	BOMBA AUXILIAR PARA CASO DE EMERGENCIA,FILTRO Y	17,165.00
562010092	SUM. DE ARRANCADOR,INSTALACION Y M.O. POZO#8	151,382.00
562010094	REMOLQUE TIPO PLATAFORMA DE 2.07 MTS X 4.93 MTS	23,000.00
562010095	SUM. DE ARRANCADOR,INST. Y MANO DE OBRA,POZO#2	151,382.00
562010097	SUM. DE BOMBA SUMERGIBLE MINAS LA LUZ	23,500.00
562010099	SUM DE ARRANCADOR (POZO#7)	169,785.90
562010100	SUM. DE ARRANCADOR ( POZO#5)	169,785.90
562010101	BOMBA SUMERGIBLE 2" AQUAPAK (EN PILA MINAS LA LUZ)	12,030.18
562010102	ARRANCADOR DE ESTADO SOLIDO POZO#1	124,000.00
562010103	SUM. DE ARRANCADOR DE ESTADO SOLIDO POZO#3	121,000.00
562010104	MACROMEDIDOR DE INSERCIÓN MODMUT1222TUB 16"A30"SAB	77,660.00
562010105	MACROMEDIDOR DE INSERCIÓN MODMUT1222TUB 16"A30" PZ	77,660.00
562010108	FOTOMETRO PORTATIL CLORO LIBRE (ROSITA)	8,880.00
562010109	FOTOMETRO PORTATIL CLORO LIBRE (PALAU)	8,880.00
562010110	FOTOMETRO PORTATIL CLORO LIBRE (BARROTERAN)	8,880.00
562010111	MOTOBOMBA 2" DE SALIDA, 6.5 HP	4,005.00
562010112	GENERADOR ELECTRICO ( ROSITA)	6,012.92
562010113	CORTADORA DE CONCRETO	29,055.18
562010114	COMPACTADORA O BAILARINA PARA ROSITA	31,781.00
562010115	MOTOBOMBA DE 3" PARA ROSITA	4,185.00
562010116	SEGUNDO PAGO DE CORTADORA OOMAYE0296	29,055.18
562010117	SEGUNDO PAGO COMPACTADORA O BAILARINA OOMAYE0297	31,781.00
562010118	DETECTOR DE METALES	1.00
562010119	SUM. DE PERTIGA TELESCOPIA. EN POZOS	11,581.00
562010120	MOTOBOMBA 3" 6 HP (CENTRAL ,RUBEN VAZQUEZ)	4,461.25
562010121	MOTOBOMBA 3", 6HP(CENTRAL,JAIME BELTRAN)	4,461.25
562010122	MOTOBOMBA 3", 6HP (BARROTERAN, OSCAR RODRIGUEZ)	4,461.25
562010124	BOMBA CON MOTOR (EN PILA DE REBOMBEO,EN BOMBEROS)	40,283.83
565010001	TORRE PARA ANTENA RADIO TRANSMISOR	1.00
565010003	FUENTE DE PODER	1.00
565010004	RADIO DE COMUNICACION DE 16 CANALES	1.00
565010005	FUENTE DE PODER	1.00
565010008	RADIO PORTATIL MOTOROLA MOD PRO 2150	1.00
565010009	RADIO COMUNICACION ANTENA	1.00
565010019	RADIO MOVIL MOTOROLA P/VEHICULO#48	1.00
565010020	RADIO PORTATIL MOTOROLA EP450	1.00
565010021	2 RADIO PORTATIL MOTOROLA EP450	1.00
565010022	2 Radios movil P/VEHICS 12,34,54,38(unidad54 y 93	1.00
565010023	1 Radio Movil Kenwood ESTABA EN UN.57,SE QUITO	1.00
565010025	Radio p/vehic. N.S.:019TFCA204 UNID.60	1.00
565010031	RADIO MOVIL MOTOROLA NS.019TGAL965	1.00



565010032	RADIO MOVIL MOTOROLA PR05100 NS.103TFYM049	1.00
565010035	ANTENA Y ACCESORIOS	1.00
565010036	8 FUENTE DE PODER	1.00
565010044	FUENTE DE PODER RADIO MOTOROLA	1.00
565010054	UNIDAD DE RESPALDO	1.00
565010059	CONFIGURACION DE RADIOS DE COMUNICACION	1.00
565010060	MONTAJE DE LOS EQUIPOS DE FABRICA	1.00
565010061	MONTAJE DE TERMINAL Y RADIOS	1.00
565010062	PRUEBAS Y PUESTAS EN SERVICIO EN POZOS	1.00
565010063	CAPACITACION DEL SISTEMA DE TELEMETRIA	1.00
565010064	IWS-RT1.NT-USB 1500	1.00
565010065	1 PORT RS 232/442/485 MODBUS	1.00
565010066	1 PORT RS-232//422/485	1.00
565010067	RADIO OFICINA POZOS	1.00
565010069	RADIO MOTOROLA (base Esperanzas)	1.00
565010071	1 RADIO MOTOROLA P/CASETA	1.00
565010073	IWS-DV1.5-NT-USB 1,500 TAG	1.00
565010075	1 RADIO MOTOROLA NS-019TKU1405 P/CENTRAL	1.00
565010077	EQ. D/MEDICION D/PARAMTEROS ELECTRICOS POZOS CENTR	1.00
565010078	CONMUTADOR DE RESPALDO P/STOCK	1.00
565010079	TELEFONO MULTILINEA PANASONIC MOD KXT7730	1.00
565010081	TRANSDUCTOR DE PRESION 1/4 DANFOSS P/CASETA	1.00
565010083	CENTRAL TELEFONICA PANASONIC	1.00
565010085	DISPOCITIVO GPS MOVIL PHOENIX GPRS	1.00
565010086	DISPOCITIVO GPS MOVIL PHOENIX GPRS	1.00
565010087	DISPOCITIVO GPS MOVIL PHOENIX GPRS	1.00
565010091	RADIO KENWOOD TK2160 N.S.A8C01543	1.00
565010092	GABINETE HIMEL METALICO NEMA 12 MEDIDAS	1.00
565010111	DIADEMA PLANTRONICS CT14	3,727.16
565010113	CELULAR TELCEL SAMSUNG	3,102.58
565010125	TELEFONO MULTILINEA	2,750.00
565010142	SUM.RADIO ELPRO, EN CASETA DE OPERADORES,POZOS	78,390.00
565010144	SUM. RADIO ELPRO , PARA ESTOCK, EN AREA DE POZOS	78,390.00
565010148	SUM. DE RADIO ELPRO INST. Y M.O. POZO#2	78,390.00
565010149	SUM. DE RADIO ELPRO (POZO#8)	78,390.00
565010150	SUMINISTRO DE RADIO ( POZO#3 )	78,390.00
565010151	SUM. DE RADIO ELPRO EN STOCK	78,390.00
565010152	SUM. DE RADIO ELPRO ( POZO#9 )	78,390.00
565010153	SUM. DE RADIO ELPRO (POZO#5)	78,390.00
565010154	SUM DE RADIO ELPRO ( POZO#7)	78,390.00
565010157	SMART PHONE MOTOROLA ROSITA	6,950.00
565010158	SMART PHONE ROSITA	6,950.00
565010159	SMART PHONE ROSITA	6,950.00
565010160	SMART PHONE PALAU	6,950.00
565010161	SMART PHONE BARROTERAN	6,950.00
	SONDA ELECTRICA P-NIVELES	1.00
515010015	2 RACK	1.00
515010021	CONMUTADOR	1.00
515010034	1 PLOTTER HP PROFESIONAL	1.00
515010038	COMPUTADORA OPTIPLEX	1.00
515010040	COMPUTADORA OPTIPLEX	1.00
515010043	COMPUTADORA OPTIPLEX	1.00
515010044	COMPUTADORA OPTIPLEX	1.00
515010052	IMPRESORA EPSON LX-300+11	1.00
515010053	IMPRESORA HP LASSER CPISISN No. SERIE CNAC85X1SY	1.00
515010281	KIT DE 8 CAMARAS DAHUA	1.00
515010283	KIT DEB 4 CAMARAS DAHUA	1.00
515010284	KIT DE 4 CAMARAS DAHUA	1.00
515010285	KIT DE 4 CAMARAS DAHUA	1.00
515010286	COMPUTADORA LENOVO, CENTRAL	1.00
515010288	COMPUTADORA LENOVO CENTRAL	1.00
515010056	SERVIDOR DELL	1.00



515010068	1 CENTRO DE ALMACENIMIENTO SABINAS	1.00
515010072	MONITOR PLANO DE 19 PULGADAS POZOS.	1.00
515010074	UPS TRIP LITE PRO 3000	1.00
515010079	MULTIFUNCIONAL HP LASERJET M1522n	1.00
515010099	IMPRESORA EPSON LX300+ II MATRIZ D PUNTOS	1.00
515010112	LAPTOP	1.00
515010120	LAPTOP WORKSTATION PRECISION N.S.GPP0XZ1	1.00
515010151	DESARROLLO DEL SIST.DE CONTA.GUBERNAMENTAL	1.00
515010152	ACTUALIZACION DE LOS SIST.SIACOM Y SICADM	1.00
515010174	1 COMPUTADORA LENOVO(COLOR BLANCA)CENTRAL	1.00
515010175	1 COMPUTADORA,LENOVO(COLOR BLANCA)CENTRAL	1.00
515010176	1 COMPUTADORA,LENOVO(COLOR BLANCA)CENTRAL STOCK	1.00
515010181	SISTEMA INT. DE INF. COMERCIAL para JAAPAM(muzquiz	1.00
515010182	SIST. INTEGRAL DE INF.COMERCIAL P/JAAPAm(Muzquiz)	1.00
515010183	SCANNER FUJITSU,INSTALACION,CONFIGURACION	1.00
515010229	RUTEADOR INALAMBRICO DRAYTEK VIGOR 2912N	1.00
515010230	RUTEADOR INALAMBRICO DRAYTEK VIGOR 2912N	1.00
515010231	RUTEADOR INALAMBRICO DRAYTEK VIGOR 2912N	1.00
515010232	COMPUTADORA AIO LENOVO,BLANCA.	1.00
515010233	COMPUTADORA AIO LENOVO,BLANCA	1.00
515010234	COMPUTADORA AIO LENOVO,BLANCA	1.00
515010235	COMPUTADORA AIO LENOVO, BLANCA	1.00
515010236	COMPUTADORA AIO LENOVO,BLANCA	1.00
515010237	COMPUTADORA AIO LENOVO, BLANCA	1.00
515010238	KIT MOTOROLA G3 xt1543(358993062422476)ROSITA	1.00
515010239	KIT MOTOROLA G3 Xh1543(358993061535997)ROSITA	1.00
515010240	KIT MOTOROLA G3 Xh1543(358993062422658)	1.00
515010244	COMPUTADORA LENOVO,CONFIGURACION,CENTRAL	1.00
515010245	COMPUTADORA LENOVO,CONFIGURACION,CENTRAL	1.00
515010246	COMPUTADORA LENOVO,CONFIGURACION, CENTRAL	1.00
515010260	FUENTE DE PODER P/SERVIDOR DE ALMACENAM. DELL	1.00
515010261	FUENTE DE PODER P/SERVIDOR DE ALMACENAM. DELL	1.00
515010262	1 DRAYTEK VIGOR 3900 (CENTRAL)	1.00
515010263	UNIDAD DE BLU-RAY DE ESCRITURA	1.00
515010264	UNIDAD DE BLU-RAY DE ESCRITURA	1.00
515010266	MULTIFUNCIONAL EPSON ECOTANK L380	1.00
515010267	MULTIFUNCIONAL EPSON ECOTANK	1.00
515010281	COMPUTADORA,LENOVO THINKCENTRE M710s,CENTRAL	1.00
515010289	ESCANER DE DOCUMENTOS EPSON BLANCO	1.00
515010290	DISCO DUOPARA CENTRAL	1.00
515010291	COMPUTADORA DELL INSPIRO ( ADRIAN GONZALEZ)	1.00
515010292	COMPUTADORA DELL INSPIRON ( C.P. JORGE FLORES)	1.00
515010293	COMPUTADORA HP ALL (BLANCA CAJAS)	1.00
515010294	COMPUTADORA HP ALL ( LAURA CAJAS)	1.00
515010297	SWICth 48 PUERTOS 1000/100 TPLINK RACK	1.00
515010298	CAMARA NIKON COOLIX W100 13.2 MP	1.00
515010300	COMPUTADORA HP ALL in ONE	1.00
515010301	COMPUTADORA HP ALL in ONE	1.00
515010302	COMPUTADORA HP ALL in ONE	1.00
515010303	RELOJ CHECADOR HUELLA BIOMETRICO	1.00
515010304	RELOJ CHECADOR HUELLA BIOMETRICO	1.00
515010307	COMPUTADORA HP200 CENTRAL	22,866.74
515010308	COMPUTADORA HP200 CENTRAL	22,866.74
515010309	IMP.EC-LINE EC-PM-80360 CENTRAL	4,242.80
515010310	TABLET LENOVO CENTRAL	7,095.27
515010311	TABLET LENOVO CENTRAL	7,095.27
515010312	COMPUTADORA HP200 CENTRAL	22,866.74
515010313	COMPUTADORA HP200 CENTRAL	22,866.74
515010314	IMP. EC-LINE ROSITA	4,242.80
515010315	IMP. EC-LINE ROSITA	4,242.80
515010316	IMP. EC-LINE ROSITA	4,242.80
515010317	TABLET LENOVO ROSITA	7,095.27
515010318	TABLET LENOVO ROSITA	7,095.27
515010319	TABLET LENOVO ROSITA	7,095.27
515010320	COMPUTADORA HP200 CENTRAL	22,866.74



515010321	IMP. EC-LINE PALAU	4,242.80
515010322	TABLET LENOVO PALAU	7,095.27
515010323	TABLET LENOVO PALAU	7,095.27
515010324	COMPUTADORA HP200 ROSITA	22,866.74
515010325	IMP. EC-LINE BARROTERAN	4,242.80
515010326	IMP. EC-LINE BARROTERAN	4,242.80
515010327	TABLET LENOVO BARROTERAN	7,095.27
515010328	TABLET LENOVO BARROTERAN	7,095.27
515010329	TABLET LENOVO BARROTERAN	7,095.27
515010330	IMPRESORA MULTIFUNCIONAL CANON MAXIFY ( CENTRAL)	10,500.00
515010331	IMPRESORA MULTIFUNCIONAL CANON	10,500.00
515010332	DELL POWER EDGE CENTRAL	97,000.00
515010333	COMPUTADORA HP	15,900.00
515010334	COMPUTADORA HP	15,900.00
515010335	IMPRESORA CANON MAXIFY (CENTRAL)	15,000.00
515010336	LECTOR DE CONTROL DE ACCESO(CENTRAL)	3,000.00
515010337	LECTOR DE CONTROL DE ACCESO	3,000.00
515010338	LECTOR DE CONTROL DE ACCESO	3,000.00
515010339	LECTOR DE CONTROL DE ACCESO	3,000.00
589020001	1 ESCALERA	6,000.00
589020002	PILA DE ALMACENAMIENTO	28,800.00
589020003	1 PILA DE BOMBEO	25,200.00

C.P. MARIA DE LOS A. FLORES ORTA  
ELABORÓ

C.P. HIDALGO NEAVES CURA  
GERENTE ADMINISTRATIVO



Ente Público: Sistema Intermunicipal de Aguas y Saneamiento de Muzquiz, San Juan de Sabinas, Sabinas y Progreso Coahuila

Relación de Bienes Inmuebles que componen su patrimonio

Al 31 de Diciembre de 2023

Código	Descripción del Bien	Valor en libros
583010001	EDIFICIO OFICINA	1.00
583010002	REESTRUCTURACION DE OFICINA	1.00
583010003	EDIFICIO OFICINA	1.00
583010004	CONSTRUCCION CASETA	1.00
583010005	EDIFICIO PARA OPERARIOS	1.00
583010006	EDIFICIO OFICINA	1.00
583010007	EDIFICIO CASETA CLORADOR	1.00
583010008	INST. MARCO Y VENTANA FIJOS	1.00
583010011	CANCEL DE ALUMINIO Y CRISTAL	1.00
583010012	FABRICACION PROTECCIONES ABANICO	1.00
583010013	INSTALACION CANCEL DE ALUMINIO	1.00
583010014	MATERIAL Y M-O CONST. BODEGA EN CASETA	1.00
583010015	INST. FABRICACION PUERTAS Y VENTANAS	1.00
583010016	INST. PUERTAS Y VENTANAS CASETA	1.00
583010017	CONSTR. 3 CUARTOS ESP. PROTECCIONES ELEC	1.00
583010018	AFIN. PAREDESPINTURAINST. VIDRIOS	1.00
583010019	(2) CUARTOS ESPECIALES P-CAJAS ELECTRICA	1.00
583010020	(2) CUARTOS ESPEC. PROTECC. CAJAS ELECTR	1.00
583010021	CERCA DE MAYA CICLONICA EN PILETA	1.00
583010022	PORTON METALICO	3,800.00
583010023	FABRICACION DE PUERTA	7,208.70
583010024	REMODELACION DE EDIFICIO	64,467.25
583010025	CONSTRUCCION DE BARDAS	28,489.86
583010026	CONSTRUCCION DE BARDAS	16,218.81
583010027	CONSTRUCCION DE TECHO	81,879.00
583010028	INST. DE CERCA PERIMETRAL	37,985.00
583010029	PAGO 50% FABRICAC TECHO METALICO	22,863.00
583010030	CONSTRUCCION DE BODEGA Y BAÑOS	63,212.09
583010031	50% FAB. DE TECHO METALICO	22,863.00
583010032	REHAB.47ML MALLA CICLONICA TERRENO SIMAS	37,017.00
583010033	SEGUNDA ESTIMAC. CONSTRUCC. DE BODEGA Y BAÑOS	90,054.79
583010034	CONSTRUCCION DE CERCA PERIMETRAL PALAU	63,043.47
583010035	CONSTRUCCION 2 CUARTOS LAGUNA DE OXIDACION ROSITA	51,300.00
583010036	CONSTRUCCION DE BANQUETA EN CUARTO DE LAGUNA	2,000.00
583010037	COLOCACION DE 40 M2 VITRO PISO Y SOCLO	8,000.00
583010038	1ER ANT DEMOLICION Y CONST CASETA VIGILANCIA ROSIT	20,000.00
583010039	2DO. ANT CONSTRUCCION CASETA	41,740.00
583010040	MARCO Y PUERTA DE ALUMINIO CENTRAL	4,700.00
583010041	ARBOL ARTIFICIAL	1,980.00
583010042	SARPEO,AFINE,SOBRETECHO Y PRETIL CASETA	34,429.00
583010043	FIRME DE CONCRETO EN CASETA	6,960.00
583010044	REMODELACION CASETA ROSITA	10,280.00
583010045	BANQUETA EN PERIMETRO DE CASETA	5,104.00
583010046	PUERTA DOBLE DE ALUMINIO CON FILTRASOL	5,662.06
583010047	REMODELACION CASETA DE ROSITA	43,991.00
583010048	MATERIAL ELECTRICO P/CASETA ROSITA	20,800.00
589010001	INVERSION A FEBRERO 1992 RED DISTR.	1.00
589010002	AMPLIACION DE RED	1.00
589010003	INVERSION EJERCICIO 1991	1.00



589010004	INVERSION EJERCICIO 1991	1.00
589010005	INVERSION EJERCICIO 1991	1.00
589010006	INVERSION EJERCICIO 1991	1.00
589010007	INVERSION EJERCICIO 1991	1.00
589010008	INVERSION EJERCICIO 1991	1.00
589010009	INVERSION EJERCICIO 1991	1.00
589010010	INVERSION EJERC. 1992 TANQUE CONAGUA	1.00
589010011	INVERSION EJERC. 1992 MASCARILLA	1.00
589010012	INVERSION A ENERO 1992	1.00
589010013	INVERSION A FEBRERO 1992	1.00
589010014	INVERSION A MARZO 1992	1.00
589010015	INVERSION A ABRIL 1992	1.00
589010016	INVERSION A DICIEMBRE 1992	1.00
589010017	INVERSION A ENERO 1992 RED DISTRIBUCION	1.00
589010018	INVERSION A MARZO 1992 RED DISTR.	1.00
589010019	INVERSION A MAYO 1992 RED DISTR.	1.00
589010020	INVERSION A JULIO 1992 RED DISTR.	1.00
589010021	INVERSION A AGOSTO 1992 RED DISTR.	1.00
589010022	INVERSION A SEPTIEMBRE 1992	1.00
589010023	INVERSION A OCTUBRE 1992 RED DISTR.	1.00
589010024	INVERSION A NOVIEMBRE 1992	1.00
589010025	INVERSION A DICIEMBRE 1992	1.00
589010071	INVERSION NOVIEMBRE 1994	1.00
589010072	INVERSION DICIEMBRE 1994	1.00
589010073	INVERSION ENERO 1995	1.00
589010074	INVERSION FEBRERO 1995	1.00
589010075	INVERSION MARZO 1995	1.00
589010076	INVERSION ABRIL 1995	1.00
589010077	INVERSION MAYO 1995	1.00
589010078	INVERSION JULIO 1995	1.00
589010079	INVERSION JULIO 1995	1.00
589010080	INVERSION AGOSTO 1995	1.00
589010081	INVERSION SEPTIEMBRE 1995	1.00
589010082	INVERSION OCTUBRE 1995	1.00
589010083	INVERSION NOVIEMBRE 1995	1.00
589010084	INVERSION DICIEMBRE 1995	1.00
589010085	INVERSION ENERO 1996	1.00
589010086	INVERSION FEBRERO 1996	1.00
589010087	INVERSION MARZO 1996	1.00
589010088	INVERSION ABRIL 1996	1.00
589010089	INVERSION MAYO 1996	1.00
589010090	INVERSION JUNIO 1996	1.00
589010091	INVERSION JULIO 1996	1.00
589010092	INVERSION AGOSTO 1996	1.00
589010093	INVERSION SEPTIEMBRE 1996	1.00
589010094	INVERSION OCTUBRE 1996	1.00
589010095	INVERSION NOVIEMBRE 1996	1.00
589010096	INVERSION DICIEMBRE 1996	1.00
589010097	INVERSION ENERO 1997	1.00
589010098	INVERSION FEBRERO 1997	1.00
589010099	INVERSION MARZO 1997	1.00
589010100	INVERSION ABRIL 1997	1.00
589010101	INVERSION MAYO 1997	1.00
589010102	INVERSION JUNIO 1997	1.00
589010103	INVERSION JULIO 1997	1.00



589010104	INVERSION AGOSTO 1997	1.00
589010105	INVERSION SEPTIEMBRE 1997	1.00
589010106	INVERSION OCTUBRE 1997	1.00
589010107	INVERSION NOVIEMBRE 1997	1.00
589010108	INVERSION DICIEMBRE 1997	1.00
589010118	CONSTRN. CAJA OPERACION VALVULAS	1.00
589010119	CONSTRN. CAJA OPERACION VALVULAS	1.00
589010120	ABRAZAADERA 10 A. INOXIDABLE	1.00
589010121	ABRAZADERA 12 A INOXIDABLE	1.00
589010122	CONSTRUCCION TAPAS	1.00
589010123	2 CAJAS OPERACION VALVULAS	1.00
589010124	1 CAJA OPERACION VALVULAS	1.00
589010125	TUBO HID. PVC 3	1.00
589010126	CONSTRN. CAJA OPERACION VALVULAS	1.00
589010127	CONSTRN. CAJA OPERACION VALVULAS	1.00
589010128	CONSTRN. CAJA OPERACION VALVULAS	1.00
589010129	CONSTRN. CAJA OPERACION VALVULAS	1.00
589010130	CONSTRN. CAJA PROTECCION VALVULAS	1.00
589010131	CONSTRN. CAJA PROTECCION VALVULAS	1.00
589010132	CONSTRN. ZANJA E INTS. TUB. EXTRUPAK	1.00
589010133	CONSTRN. CAJA CONTROL VALVULAS	1.00
589010134	CONSTRN. CAJA OPERACION VALVULAS	1.00
589010135	CONSTRN. CAJA OPERACION VALVULAS	1.00
589010136	CAJA DE VALVULAS	1.00
589010137	CAJA DE VALVULAS	1.00
589010138	CAJA DE VALVULAS	1.00
589010139	2 JUNTAS GPB	1.00
589010140	CAJA DE VALVULAS	1.00
589010141	CAJA DE VALVULAS	1.00
589010142	CAJA DE VALVULAS	1.00
589010143	CAJA DE VALVULAS	1.00
589010144	CONSTRN. CAJA PROTECCION VALVULAS	1.00
589010145	CONSTRN. CAJA PROTECCION VALVULAS	1.00
589010146	CONSTRN. CAJA PROTECTORA VALVULAS	1.00
589010147	CAJA OPERACION VALVULAS	1.00
589010148	CAJA OPERACION VALVULAS	1.00
589010149	CAJA OPERACION VALVULAS	1.00
589010150	CAJA OPERACION VALVULAS	1.00
589010151	VALVULA ADMISION Y EXP. AIRE	1.00
589010152	TUBOS PVC 3	1.00
589010153	TUBOS PVC 3	1.00
589010154	TUBOS PVC 3	1.00
589010155	CAJA OPERACION VALVULAS	1.00
589010156	CAJA OPERACION VALVULAS	1.00
589010157	CAJA OPERACION VALVULAS	1.00
589010158	CAJA OPERACION VALVULAS	1.00
589010159	CONSTN. CAJA OPERACION VALVULAS	1.00
589010160	CONSTN. CAJA OPERACION VALVULAS	1.00
589010161	CONSTN. CAJA OPERACION VALVULAS	1.00
589010162	CONSTN. CAJA PROT. VALVULAS AUTOMATICAS	1.00
589010163	VALVULA VASTAGO FIJO	1.00
589010164	FAB. JAULAS CICLONICAS (6)	1.00
589010165	CONSTN. CAJA PROT. VALVULAS	1.00
589010166	CONSTRN. CAJA PROT. VALVULAS	1.00
589010167	FAB. JAULAS PROT. VALVULAS	1.00



589010168	CONSTRN. CAJA VALVULAS	1.00
589010169	CONSTRN. CAJA VALVULAS	1.00
589010170	CONSTRN. CAJA VALVULAS	1.00
589010171	CONSTRUCCION POZO DE VISITA	1.00
589010172	CONSTRCN. CAJA VALVULAS (3)	1.00
589010173	REHABILITACION RED	1.00
589010174	AMPLIACION RED	1.00
589010175	RED AGUA POTABLE	1.00
589010176	REHABILITACION RED SABINAS-PALAU	1.00
589010177	REHABILITACION RED	1.00
589010178	REHABILITACION RED	1.00
589010179	RED AGUA POTABLE	1.00
589010180	REHABILITACION RED	1.00
589010181	REHABILITACION RED	1.00
589010182	REHABILITACION RED	1.00
589010183	REHABILITACION RED	1.00
589010184	REHABILITACION RED	1.00
589010185	REHABILITACION RED	1.00
589010186	REHABILTACION LINEA CONDUCCION	1.00
589010187	REHABILITACION DE RED	1.00
589010189	REHABILITACION RED	1.00
589010190	AMPLIACION DE RED DISTR.	1.00
589010191	AMPLIACION DE RED	1.00
589010192	AMPLIACION DE RED	1.00
589010193	AMPLIACION DE RED DISTR.	1.00
589010194	AMPLIACION DE RED	1.00
589010195	AMPLIACION DE RED	1.00
589010196	AMPLIACION DE RED	1.00
589010197	TRAMOS DE COLUMNA	1.00
589010198	OBRA EN COL.INDEPENDENCIA	1.00
589010199	SUMINISTRO Y FABRICACION DE JAULA	1.00
589010200	SUMINISTRO Y FABRICACION DE JAULA	1.00
589010201	SUMINISTRO Y FABRICACION DE JAULA	1.00
589010202	SUMINISTRO Y FABRICACION DE JAULA	1.00
589010203	SUMINISTRO Y FABRICACION DE JAULA	1.00
589010204	SUMINISTRO Y FABRICACION DE JAULA	1.00
589010205	SUMINISTRO Y FABRICACION DE JAULA	1.00
589010206	AMPLIACION RED	1.00
589010207	AMPLIACION RED	1.00
589010208	AMPLIACION DE RED	1.00
589010209	AMPLIACION DE RED	1.00
589010210	AMPLIACION DE RED	1.00
589010211	AMPLIACION DE RED	1.00
589010212	AMPLIACION DE RED	1.00
589010213	AMPLIACION DE RED	1.00
589010214	AMPLIACION DE RED	1.00
589010215	AMPLIACION DE RED	1.00
589010216	AMPLIACION DE RED	1.00
589010217	AMPLIACION RED	1.00
589010218	AMPLIACION DE RED	1.00
589010219	AMPLIACION DE RED	1.00
589010220	AMPLIACION DE RED	1.00
589010221	AMPLIACION DE RED	1.00
589010222	AMPLIACION DE RED	1.00
589010223	AMPLIACION DE RED	1.00



589010224	AMPLIACION DE RED	1.00
589010225	AMPLIACION DE RED	1.00
589010226	AMPLIACION DE RED	1.00
589010227	AMPLIACION DE RED	1.00
589010228	AMPLIACION DE RED	1.00
589010229	AMPLIACION DE RED	1.00
589010230	AMPLIACION DE RED	1.00
589010232	AMPLIACION DE RED	1.00
589010234	AMPLIACION DE RED	1.00
589010235	PLANTA TRATADORA AGUAS RESIDUALES	1.00
589010237	AMPLIACION DE RED	1.00
589010238	AMPLIACION DE RED	1.00
589010239	AMPLIACION DE RED	1.00
589010240	AMPLIACION DE RED	1.00
589010242	AMPLIACION DE RED	1.00
589010243	AMPLIACION DE RED	1.00
589010244	AMPLIACION DE RED	1.00
589010245	AMPLIACION DE RED	1.00
589010246	AMPLIACION DE RED	1.00
589010247	AMPLIACION DE RED	1.00
589010248	AMPLIACION DE RED	1.00
589010249	AMPLIACION DE RED	1.00
589010251	AMPLIACION DE RED	1.00
589010253	AMPLIACION DE RED	1.00
589010254	AMPLIACION DE RED	1.00
589010255	AMPLIACION DE RED	1.00
589010256	AMPLIACION DE RED	1.00
589010257	AMPLIACION DE RED	1.00
589010260	20 TUBOS	1.00
589010261	20 TUBOS	1.00
589010263	CONSTRUCCION DE CERCA	1.00
589010264	AMPLIACION DE RED	1.00
589010265	AMPLIACION RED	1.00
589010266	AMPLIACION DE RED	1.00
589010269	CERCA PERIMETRAL	1.00
589010272	AMPLIACION DE RED	1.00
589010273	AMPLIACION DE RED	1.00
589010275	AMP. DE RED DE AGUA DE 3	1.00
589010278	AMPLIACION DE RED	1.00
589010279	AMPLIACION DE RED	1.00
589010280	AMPLIACION DE RED	1.00
589010281	AMPLIACION DE RED	1.00
589010282	AMPLIACION DE RED	1.00
589010283	AMPLIACION DE RED	1.00
589010284	AMPLIACION DE RED	1.00
589010285	AMPLIACION DE RED	1.00
589010286	AMPLIACION DE RED	1.00
589010287	AMPLIACION DE RED	1.00
589010298	AMPLIACION DE RED	1.00
589010299	AMPLIACION DE RED	1.00
589010300	AMPLIACION DE RED	1.00
589010301	AMPLIACION DE RED	1.00
589010302	AMPLIACION DE RED	1.00
589010305	CONSTRUCCION DE LOSA	1.00
589010306	ARRANCADORES, RELEVADORES, CONTACTORES	1.00



589010309	AMPLIACION DE RED	1.00
589010311	AMPLIACION DE RED	1.00
589010312	AMPLIACION DE RED	1.00
589010313	AMPLIACION DE RED	1.00
589010314	AMPLIACION DE RED	1.00
589010316	AMPLIACION DE RED	1.00
589010319	AMPLIACION DE RED	1.00
589010321	AMPLIACION DE RED	1.00
589010324	MANO D/O AMPL D/RED ROSITA FRENTE C. F. E.	1.00
589010325	MANO D/O AMPL RED ROSITA H. C. MILITAR	1.00
589010326	AMPLIACION DE RED PALAU	1.00
589010328	AMPLIACION DE RED ROSITA	1.00
589010329	AMPLIACION DE RED ROSITA	1.00
589010331	AMPLIACION DE RED ROSITA	1.00
589010335	AMPLIACION DE RED C. MINEROS, BARROTERAN	1.00
589010339	AMPLIACION DE RED	1.00
589010342	AMPLIACION DE RED	1.00
589010345	AMPLIACION DE RED	1.00
589010349	AMPLIACION DE RED	1.00
589010350	AMPLIACION DE RED	1.00
589010351	AMPLIACION CALLE DALIAS A RANCHO SAN FCO.	1.00
589010352	AMPLIACION DE RED	1.00
589010353	AMPLIACION DE RED	1.00
589010354	AMPLIACION RED QUERETARO Y 2 ABRIL	1.00
589010355	1 CONSTRUCCION DE 1 CAJAS P/OPE.DE VAL.NVO BARRO.	1.00
589010358	AMPLIACION DE RED ROSITA	1.00
589010362	AMPLIACION DE RED ROSITA	1.00
589010363	AMPLIACION DE RED SABINAS	1.00
589010364	AMPLIACION DE RED ROSITA	1.00
589010365	AMPLIACION DE RED ROSITA	1.00
589010367	AMPLIACION DE RED BARROTERAN	1.00
589010374	AMPLIACION DE RED BARROTERAN	1.00
589010376	AMPLIACION DE RED BARROTERAN	1.00
589010378	AMPLIACION DE RED ROSITA	1.00
589010379	AMPLIACION DE RED ROSITA	1.00
589010386	AMPLIACION DE RED ROSITA	1.00
589010388	AMPLIACION DE RED ROSITA	1.00
589010404	JAULA METALICA BARROTERAN	1.00
589010405	JAULA METALICA PALAU.	1.00
589010406	JAULA METALICA PALAU	1.00
589010407	JAULA METALICA PALAU.	1.00
589010408	AMPLIACION DE RED SABINAS.	1.00
589010411	JAULA METALICA CASETA DE PRESIONES	1.00
589010412	JAULA METALICA CASETA DE PRESIONES	1.00
589010413	JAULA METALICA CASETA DE PRESIONES	1.00
589010414	AMPLIACION DE RED SABINAS.	1.00
589010415	AMPLIACION DE RED BARROTERAN	1.00
589010417	AMPLIACION DE RED ROSITA	1.00
589010418	JAULA METALICA CASETA DE PRESIONES	1.00
589010419	JAULA METALICA CASETA DE PRESIONES	1.00
589010420	JAULA METALICA CASETA DE PRESIONES	1.00
589010422	1 CAJA P/PROTECCION DE VALVULAS PALAU.	1.00
589010423	1 CAJA P/PROTECCION DE VALVULAS PALAU.	1.00
589010425	AMPLIACION DE RED ROSITA	1.00
589010428	1 CAJA P/PROTECCION DE VALVULAS PALAU	1.00



589010431	1 CAJA P/PROTECCION DE VALVULAS ESPERANZAS	1.00
589010433	1 JAULA METALICA ESPERANZAS.	1.00
589010434	1 JAULA METALICA ESPERANZAS	1.00
589010435	1 JAULA METALICA ESPERANZAS	1.00
589010437	1 CONSTRUCCION DE CAJA P/DESFOGUE ROSITA.	1.00
589010441	AMPLIACION DE RED SABINAS	1.00
589010457	AMPLIACION DE RED PALAU	1.00
589010469	AMPLIACION DE RED PALAU	1.00
589010479	AMPLIACION DE RED ROSITA	1.00
589010482	CONSTRUCCION DE CAJA P/OPERACION DA VALV. ROSITA.	1.00
589010485	AMPLIACION DE RED SABINAS	1.00
589010486	AMPLIACION DE RED SABINAS	1.00
589010493	CONSTRUCCION DOBLE DE CAJA P/VALV.ROSITA	1.00
589010494	CONSTRUCCION DE CAJA P/VALVULAS PALAU.	1.00
589010498	AMPL. DE RED COL. H. MORERIRA	1.00
589010499	AMPL DE RED COL H. MORERIA	1.00
589010500	AMPL. RED DE AG COL. H. MOREIRA	1.00
589010501	AMPL. DE RED. COL. HUMBERTO MOREIRA	1.00
589010502	AMPLIACION COL. HUMBERTO MOREIRA	1.00
589010503	AMPL. COL. HUMBERTO MOREIRA	1.00
589010504	AMPLIACION DE 438 MTS.D RED D AGUA P. en Col. H.M.	1.00
589010505	AMPLIACION DE 870mts.D RED D Agua Pot. en Col.Jard	1.00
589010506	FABRICAC. 2 CAJAS P/VALVULA 1.20mX1.40m.	1.00
589010507	FABRICACION D CAJA P/VALV. EXPULSORA 2.0mx2.0mx1.2	1.00
589010508	AMPLIACION DE RED	1.00
589010509	AMPLIACION CALLE SALTILLO-ROSITA	1.00
589010510	AMPLIACION CALLE SALTILLO-ROSITA	1.00
589010511	CONSTRUCCION MURO RIO ALAMOS	1.00
589010512	AMPLIACION RED COL. DOCTORES	1.00
589010513	AMPLIACION DE RED CALLE SALTILLO	1.00
589010514	AMPLIACION DE RED CALLE ISABEL MTZ	1.00
589010515	AMPLIACION DE RED CALLE MONTERREY	1.00
589010516	AMPLIACION DE RED	1.00
589010517	AMPLIACION DE RED	1.00
589010518	AMPLIACION DE RED C. LOPEZ MATEOS Y FERROC.	1.00
589010519	AMPLIACION DE RED COL. MOREIRA	1.00
589010520	AMPLIACION RED COL. PROLONGACION ALLENDE	1.00
589010521	AMPLIACION RED COL. HUMBERTO MOREIRA	1.00
589010522	AMPLIACION RED BLVD 3 NOVIEMBRE	1.00
589010523	AMPLIACION RED COL. HUMBERTO MOREIRA	1.00
589010524	AMPLIACION DE RED LA FLORIDA	1.00
589010525	AMPLIACION DE RED EJIDO LA CUCHILLA	1.00
589010526	AMPLIACION DE RED CALLE SILAO	1.00
589010527	AMPLIACION DE RED CALLE ARTEAGA	1.00
589010528	AMPLIACION DE RED CALLE V. CARRANZA	1.00
589010529	AMPLIACION DE RED CALLE DE ESPERANZAS	1.00
589010530	AMPLIACION DE RED C. FCO MONTES DE OCA	1.00
589010531	AMPLIACION DE RED,EN CALLE GARDENIA,COL.JARDINES	1.00
589010532	AMPLIACION DE RED, EN COL. MAGISTERIO	1.00
589010533	AMPLIACION DE RED,EN COL. SN LUISITO	1.00
589010534	AMPLIACION DE RED,COL.CAMPO DEPORTIVO,MEL.MUZQ.	1.00
589010535	AMPLIACION DE RED,COL.SARABIA,CALLE FCO.MURGUIA	2,735.11
589010536	AMPLIACION DE RED, COL.HUMBERTO M.( ROSITA)	134,318.12
589010537	AMP. DE RED,COL.AGRARIO,CALLE PROF.ROBERTO SOLIS,P	1,172.60
589010538	AMP. DE RED COL.AGRARIO.ORDEN:PAL-013954(FEBRERO	7,012.32



589010539	AMPLI.84MTS.RED AGUA POTA.EN SIERRA DEL CARMEN148	17,679.94
589010540	SMPL.132 MTS.RED AGUA POT.EN CALLE TIJUANA107	26,164.47
589010541	AMPL.24MTS RED.EN CARRETERA 53 SAN JUAN DE SABINAS	72,910.97
589010542	AMPL.480 MTS.RE AGUA POT.EN COL.MASECA	178,086.91
589010543	AMPLIACION DE RED CALLE CUAHUTEMOC,PALAU	2,882.97
589010544	AMPLIACION DE 348 MTS. RED DE AGUA POTABLE,PALAU	64,242.85
589010545	TUBERIA HIDRAULICA PVC,P/RED DE AGUA POTABLE,PALAU	20,921.00
589010546	AMPLIACION DE RED,PROLONGACION ALLENDE,SIMAS ROSIA	9,738.69
589010547	AMPLIACION DE RED(COL.LOS FILTROS)ignacio zaragoza	5,184.01
589010548	AMPL. DE RED DE AGUA COL.RAMOS ARIZPE,BLV HEROICO	5,292.08
589010549	AMPL. DE RED DE AGUA,COL. LAS TORRES,ZACATECAS S/N	5,883.96
589010550	AMPL. DE RED DE AGUA. COL. PROLONGACION PROGRESO	3,959.26
589010551	AMPLIACION DE RED, COL. DEL MAESTRO,2 ABRIL3015	5,658.49
589010552	AMP.DE RED(1er. PAGO)COL. LA RIOJA.NVA.ROSITA	115,036.15
589010553	AMP.RED(2do.PAGO)COL. LA RIOJA NVA ROSITA	130,636.15
589010554	AMPLIACION DE RED ,DIVISION DEL NORTE	1,952.24
589010555	AMPL. DE RED AGUA POTABLE EN AURA,X SIMAS PROGRESO	108,943.93
589010556	AMPL DE RED AGUA POTABLE,AURA,X SIMAS PROGRESO	138,943.93
589010557	AMPLIACION DE RED EJIDO MARIA	9,383.04
589010558	AMPLIACION DE RED,COL. HUMBERTO MOREIRA ( ROSITA )	4,880.60
589010559	MATERIAL ,PARA CONSTRUCCION DE CASETA MEDICION	10,833.52
589010560	MATERIALES Y CONSTRUCCION DE CASETA DE MEDICION	49,089.15
589010561	MATERIALES P/ CONSTRUCCION DE BARDAS POZO ZARAGOZA	13,500.00
589010562	MATERIALES P/ CONSTRUCCION DE BARDAS POZO ZARAGOZA	13,845.40
589010563	MATERIALES P/CONSTRUCCION DE BARDAS POZO ZARAGOZA	18,096.76
589010564	TRABAJOS DE CONSTRUCCION DE BARDAS POZO ZARAGOZA	43,532.28
589010565	TRABAJOS DE CONSTRUCCION CASETA POZO COL ZARAGOZA	71,870.12
589010566	MATERIALES P/ CONSTRUCCION DE CASETA ZARAGOZA	16,470.71
589010567	MATERIALES P/ CONSTRUCCION DE CASETA ZARAGOZA	14,400.00
589010568	MATERIALES P/CONSTRUCCION DE CASETA ZARAGOZA	17,758.64
589010568	AMPLIACION DE RED COLONIA PROLONGACION ALLENDE	3,644.25
589010569	TANQUE DE ALMACENAMIENTO 150M3	1,655,429.31
589010570	CONSTRUCCION DE 600MTS TUBERIA DE 8"	613,639.66
589010571	CONSTRUCCION DE 1800MTS TUBERIA DE 6 PVC	1,768,477.59
589010572	SUM. FABRIC. E INST. DE GARZAS EXTEN DE TUBERIA	213,120.00
589010573	SUM. DE MATERIALES Y M.O.INTERCONEXION PILA	441,585.56
589010574	AMPLIACION DE RED AV. UNION ROSITA	11,808.75
589010575	FABRICACION DE CODOS DE 90° EN POZOS	96,000.00
589010581	FABRICACION DE GARZA EN PILA REBOMBEO EN ROSITA	70,000.00
589040001	INVERSION A OCTUBRE 1995	1.00
589040002	INVERSION A NOVIEMBRE 1995	1.00
589040003	INVERSION A DICIEMBRE 1995	1.00
589040004	INVERSION A ENERO 1996	1.00
589040005	INVERSION A FEBRERO 1996	1.00
589040006	INVERSION A MARZO 1996	1.00
589040007	INVERSION A JULIO 1996	1.00
589040008	INVERSION A SEPTIEMBRE 1996	1.00
589040009	INVERSION A DICIEMBRE 1996	1.00
589040010	INVERSION A ENERO 1997	1.00
589040011	CONSTRUCCION ALCANTARILLA COLECTOR	1.00
589040012	TERRENOS LAGUNAS OXIDACION	1.00
589040013	OBRAS EN CONSTRUCCION	1.00
589040014	AMPL. DE RED EN BARROTERAN	64,505.67
589040015	AMPLIACION DE RED	48,865.54



589040016	AMPLIACION DE RED EN PALAU	93,903.96
589040017	1 AMPLIACION RED DE DRENAJE	1.00
589040018	1 CONSTRUCCION DE POZO DE VISITA	1.00
589040019	50 NIVELACION Y REP ALCANTARILLAS SABINAS	1.00
589040020	50 NIVELACION Y REP ALCANTARILLAS SABINAS	1.00
589040021	50 NIVELACION Y REP ALCANTARILLAS EN SAB	1.00
589040022	25 NIVELEACIONES EN ALCANTARILLAS DE SABINAS	1.00
589040023	AMPL. RED DRENAJE CALLE 21 DE MARZO Y GRAL REGULES	1.00
589040024	AMPL. RED DRENAJE VICENTE SUAREZ DE S/N A F MONTES	1.00
589040025	AMPL RED DRENAJE QUERETARO DE COSS A TERAN	1.00
589040026	AMPL. RED DRENAJE CALLE 15 DE MYO Y TABASCO	1.00
589040027	AMPL. COL. SARABIA CALLE P. NEGRAS A E. GTZ	1.00
589040028	AMPL. COL. DEL MAESTRO CALLE UNION Y MORELOS	1.00
589040029	AMPL. RED DRENAJE COL. MINA 7	1.00
589040030	AMPL. CALLE PORVENIR Y L CARDENAS DE ROSITA	1.00
589040031	AMPL. CALLE MORALES, L DE TEJADA EN SJSAB	1.00
589040032	AMPL. CALLE ABASOLO Y ESCOBEDO EN S.J. SAB	1.00
589040033	AMPL. CALLE PROL. JUAN DE LA BARRERA, ROSITA	1.00
589040034	AMPL. RED PRIV FUTURA EN ROSITA	1.00
589040035	AMPLIACION D RED D DRENAJE SANIT. COL. HUMBERTO M.	136,522.02
589040036	AMPLIACION D RED DRENAJE SANIT. CALLE SABINOS COL. I	203,450.33
589040037	AMPL RED DRENAJE SANIT EN C.A. LOPEZ M. COL. N. ESPER	277,918.64
589040038	DESCARGAS SANIT Y REP. D TAPAS EN ALCANT. EN N. ROSI	343,267.28
589040039	3 CAJAS PARA OPERACION DE VALVULAS	31,010.00
589040040	CONSTRUCCION DE DRENAJE PLUVIAL	114,185.47
589040041	CANAL PLUVIAL	55,955.50
589040042	CANAL PLUVIAL	281,526.43
589040043	CANAL PLUVIAL	42,396.41
589040044	CONSTRUCCION DE DRENAJE PLUVIAL	140,143.21
589040045	AMPLIACION RED CALLE DIVISON DEL NORTE	72,257.60
589040046	AMPLIACION RED CALLE PADRE MIER	316,844.50
589040047	AMPLIACION RED CALLE PUEBLA Y PRESIDENTE JUAREZ.	30,738.80
589040048	AMPLIACION RED CALLE RAMOS ARIZPE	59,828.75
589040049	AMPLIACION RED CALLE TORREON	93,858.52
589040050	AMPLIACION RED CALLE QUERETARO	73,614.33
589040051	AMPLIACION C. FCO VILLA COL. ROMA	86,304.64
589040052	AMPLIACION C. PINO SUAREZ COL. ROMA	71,085.20
589040053	REVESTIMIENTO DE CANAL, CALLE LA MADRID A CALLE PE	228,290.81
589040054	AMPLIACION DE RED DRENAJE CALLE GUAYABA	16,562.36
589040055	AMPLIACION DE RED ALCANTARILLADO , CALLE 24 FEBRERO	26,565.86
589040056	AMPL. 72 MTS. RED ALCANTARILLADO, MARIANO ABASOLO	25,020.74
589040057	AMPLIACION DE RED ALCANTARILLADO 358 MTS. PALAU	141,457.12
589040058	AMPL. DE RED DRENAJE 117 METROS, COL. NV. BARROTERAN	105,656.30
589040059	AMPL. DE RED FELIPE SANTIAGO MAYNES COL. MAGISTERI	153,333.76
589040060	AMPL. DE RED JOSE MARIA RAMOS COL. FUNDADORES	154,772.73
589040061	AMPL. DE RED FELIX RAMOS COL. AMPLIACION FUNDADORS	122,175.06
589040062	AMPL. DE RED FELIPE AGUIRRE COL. MAGISTERIO	172,023.00
589040063	AMPL. DE RED JESUS GARZA COL. DAVILA	138,327.66
589040064	AMPL. DE RED DE LOS HEROES COL. SARABIA	167,985.29
589040065	AMPL. DE RED FEDERICO BERRUETO COL. COAHUILA	102,600.61
589040066	AMPL. DE RED JESUS GARZA Y A. MELGAS COL. NUEVA D	103,334.22
589040067	AMPL. DE RED FRANCISCO SARABIA BARRIO 1	153,333.76
589040068	AMPL. DE RED GARDENIAS BARRIO 1	95,250.33
589040069	AMPL. DE RED FCO VILLA Y FCO MURGUIA COL. FLORES M	229,539.15
589040070	AMPL. DE RED 1 DE MAYO COL. FEDERICO BARRUETO	154,772.73



589040071	AMPLIACION DE LINEA DE DRENAJE CALLE HIDALGO	2,586,206.90
589040072	REHABILITACION DE CARCAMO DE BOMBEO SUMINISTRO	656,241.90
589040073	REHABILITACION DE CARCAMO DE BOMBEO	2,192,400.17
589040074	AMPLIACION DE LINEA DE DRENAJE SANITARIO EN SANTAR	2,993,031.03
589040075	REHABILITACION DE LAGUNAS DE OXIDACION	2,586,206.90
589040076	AMP.RED DRENAJE,COL.CENTRO,AGRARIO,BARRIO4,PALAU	2,358,731.10
589040077	ANTICIPO DE 30% PARA EJECUTAR OBRA PROSANEAR,PALAU	477,895.09
589040078	ESTIMACION1.OBRA PROSANEAR,PALAU	431,034.48
589040079	ESTIMACION 2 OBRA PROSANEAR RED DRENAJE PALAU	228,103.00
589040080	ESTIMACION 3- OBRA PROSANEAR RED DE DRENAJE PALAU	258,620.69
589040081	FINIQUITO OBRA PROSANEAR RED DRENAJE PALAU	197,330.36
589040082	VARILLAS P/DRENAJE	1.00
583010049	DIVISIONES TABLARROCA C/ESTRUCT METALICA	48,776.88
583010050	PUERTA DE TAMBOR C/MARCO, TAPA Y CHAMBRANA	5,840.00
583010051	INSTALAC. TABLARROCA DE 1/2 PUERTA Y MARCO	14,093.11
583010052	INSTAL. TABLARROCA EN CIELO, PUERTA, MARCO Y VENTA	17,659.98
583010053	SUMINISTRO, INSTALACION Y APLICACION DE TABLARROCA	52,955.50
583010054	FABRICACION DE DIVISION DE TABLARROCA A.COMERCIAL	7,600.00
581010001	TERRENO UBICADO(calle venustiano carranza )	250.00
581010002	TERRENO UBICADO(altamirano y venustiano carranza)	800.33
581010003	TERRENO UBICADO(CALLE FCO. I MADERO)	16,802.00
581010004	TERRENO UBICADO(BLVD.VENUSTIANO CARRANZA Y FCO.I.M	3,000.00
581010005	TERRENO UBICADO(CALLE FCO.MARQUEZ)	3,000.00
581010006	TERRENO UBICADO(TANQUE ELEVADO CALLE OCAMPO)	21,600.00
581010007	TERRENO UBICADO(TANQUE ELEVADO CALLE CHIHUAHUA)	34,375.00
581010008	TERRENO UBICADO(TERRENO RUSTICO CASETA DE PRESIONE	84,603.00
581010009	INTEGRACION DE FACTURAS	68,531.36

C.P. MARIA DE LOS A. FLORES ORTA  
ELABORÓ

C.P. HIDALGO NEAVES CURA  
GERENTE ADMINISTRATIVO



**“CUENTA PUBLICA EJERCICIO 2023”.**

# **LA RELACION DE LAS CUENTAS BANCARIAS PRODUCTIVAS ESPECIFICAS**



Entidad Federativa/Municipio: SISTEMA INTERMUNICIPAL DE AGUAS Y SANEAMIENTO DE MUZQUIZ, SAN JUAN DE SABINAS, SABINAS, SABINAS Y PROGRESO, COAHUILA.

Relación de cuentas bancarias productivas específicas

Del 01 de enero al 31 de diciembre ejercicio 2023

Fondo, Programa o Convenio	Datos de la Cuenta Bancaria	
	Institución Bancaria	Número de Cuenta
PROGRAMA DE DEVOLUCION DE DERECHOS (PRODDER)	Santander	22-000861303



“CUENTA PUBLICA EJERCICIO 2023”.

# REPORTE DE LOS ESQUEMAS BURSATILES





**SISTEMA INTERMUNICIPAL DE AGUAS Y SANEAMIENTO DE MUZQUIZ,  
SAN JUAN DE SABINAS, SABINAS Y PROGRESO, COAHUILA.**

---

**DIP. EDUARDO OLMOS CASTRO  
PRESIDENTE DE LA JUNTA DE GOBIERNO DEL  
CONGRESO DEL ESTADO.  
PRESENTE:**

Por medio del presente hago de su conocimiento que este Sistema no cuenta con Esquemas Bursátiles, por lo que no aplica este punto a este ente

**ATENTAMENTE.**

**SISTEMA INTERMUNICIPAL DE AGUAS Y SANEAMIENTO  
DE MUZQUIZ, SAN JUAN DE SABINAS, SABINAS Y PROGRESO, COAHUILA.**



**C.P. HIDALGO NEAVES CURA  
GERENTE ADMINISTRATIVO**



**LIC. RAFAEL HUMBERTO MARTINEZ VILLARREAL  
GERENTE GENERAL**



**“CUENTA PUBLICA EJERCICIO 2023”.**

**INFORMACION RESPECTO AL EJERCICIO  
Y DESTINO DEL GASTO  
FEDERALIZADO**



Sistema Intermunicipal de Aguas y Saneamiento de Muzquiz, San Juan de Sabinas, Sabinas y Progreso Coahuila

Formato del ejercicio y destino del gasto federalizado y reintegros

Correspondiente al ejercicio 2023

Programa o Fondo	Destino de los Recursos	Ejercicio		Reintegro
		DEVENGADO	PAGADO	
PRODDER	GASTO CORRIENTE	1,066,717.62	1,066,717.62	
	GASTO CORRIENTE	109,800.00	0.00	
	GASTO CORRIENTE	438,490.65	465,238.68	

**“CUENTA PUBLICA EJERCICIO 2023”.**

**INFORME SOBRE LA SITUACIÓN QUE  
GUARDAN LOS PROYECTOS DE  
ASOCIACIONES PÚBLICO-PRIVADAS (APP)  
CELEBRADOS Y LICITADOS POR ENTIDADES  
MUNICIPALES AL AMPARO DE LA LEY DE  
ASOCIACIONES PÚBLICO-PRIVADAS PARA  
EL ESTADO DE COAHUILA DE ZARAGOZA Y  
EL AVANCE DE LOS PROYECTOS APP  
CORRESPONDIENTES, DURANTE EL  
EJERCICIO DE 2023**





**DIP. EDUARDO OLMOS CASTRO  
PRESIDENTE DE LA JUNTA DE GOBIERNO DEL  
CONGRESO DEL ESTADO.  
PRESENTE:**

Por medio del presente hacemos de su conocimiento que no se cuenta con proyectos de Asociaciones Público-Privadas (APP) celebrados y licitados por entidades municipales al amparo de la Ley de Asociaciones Público-Privadas para el Estado de Coahuila de Zaragoza y el avance de los proyectos APP correspondientes, durante el ejercicio de 2023.

**ATENTAMENTE.**

**SISTEMA INTERMUNICIPAL DE AGUAS Y SANEAMIENTO  
DE MUZQUIZ, SAN JUAN DE SABINAS, SABINAS Y PROGRESO, COAHUILA.**



**C.P. HIDALGO NEAVES CURA  
GERENTE ADMINISTRATIVO**



**LIC. RAFAEL HUMBERTO MARTINEZ VILLARREAL  
GERENTE GENERAL**



**“CUENTA PUBLICA EJERCICIO 2023”.**

**ARCHIVO ELECTRONICO  
EN FORMATOS .BAK QUE CONTIENEN  
UN RESPALDO DE LA INFORMACION  
CORRESPONDIENTE DEL 01 DE ENERO AL 31 DE  
DICIEMBRE DE 2023.**





ARCHIVO ELECTRONICO EN FORMATOS .BAK QUE CONTIENEN UN RESPALDO DE LA INFORMACION CORRESPONDIENTE DEL 01 DE ENERO AL 31 DE DICIEMBRE DE 2023.

A continuación, se detalla los respaldos que se localizan en el archivo electrónico que se adjunta:

- a) Respaldo en formato .BAK, de a Información Financiera que contiene los Sistema de Contabilidad que este ente está utilizando., mismos que se localizan en una carpeta que contiene un respaldo del; Sistema Administrativo, del Sistema Contpaq Nominas y Contpaq Contabilidad, ya que nuestro Sistema Administrativo se enlaza a los paquetes Contpaq.
- b) Se anexa Respaldo en formato .BAK, de la información que contiene el Sistema Comercial, compactado en winrar.
- c) Respaldo en formato .BAK, del Sistema Contpaq Nominas, en el cual se lleva el control de Nominas, dividido en empleados de base y eventuales, que este ente está utilizando.
- d) Se proporciona en archivo de Excel, toda la información con respecto al proceso de gestión de nomina.
- e) En referencia a este apartado se comenta que las adquisiciones se manejan en el Sistema Administrativo mismo que se anexa como respuesta al inciso a).



**“CUENTA PUBLICA EJERCICIO 2023”.**

**CONCILIACIONES BANCARIAS AL 31 DE  
DICIEMBRE 2023.**

**(En archivo digital USB, en formato PDF)**





**“CUENTA PUBLICA EJERCICIO 2023”.**

**ACUSE DE RECEPCION CORRESPONDIENTE A LA  
CARGA DEL CUENTA PUBLICA DEL EJERCICIO 2023  
GENERADO DIRECTAMENTE DEL SOFTWARE  
ADMINISTRATIVO “MIRADOR COAHUILA”.**



**“CUENTA PUBLICA EJERCICIO 2023”.**

## **CONFIRMACIONES BANCARIAS**



Monclova, Coahuila de Zaragoza a 15 de Marzo de 2024

**BANCO SANTANDER (México), S.A.**  
**INSTITUCION DE BANCA MULTIPLE,**  
**GRUPO FINANCIERO SANTANDER MEXICO**  
A López Mateos N.15  
Col. Del Seis, Nueva Rosita, Coahuila.

Muy señores nuestros:

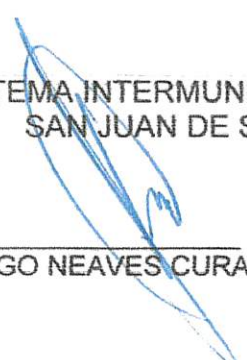
Con motivo de la auditoría que está practicando a nuestros estados financieros, el Auditor Externo C.P.C. Fidencio Guevara Piña, con cifras al 31 de Diciembre de 2023, mucho hemos de agradecerles se sirvan llenar el formulario adjunto a la mayor brevedad posible con información de las cuentas: **66-50612763-8, 65-50612763-8, 22-00064525-1, 22-00069236-5, 22-00069234-8, 22-00070550-9, 22-00080037-5, 22-00080041-8, 22-000861303 y 22-00086131-7**, y enviar el original directamente a nuestro Auditor.

Suplicamos a ustedes, tener presentes las siguientes indicaciones:

- a) Si la respuesta a alguna de las preguntas es "ninguna" favor de hacerlo constar así.
- b) Si los espacios son insuficientes, favor de indicar los totales y acompañar las relaciones correspondientes.
- c) Sírvase acompañar su respuesta con los estados y relaciones correspondientes a las cuentas y operaciones señaladas con (X) en los párrafos 3, 4 y 5, a las fechas que indican las columnas de la derecha.

Agradeciendo de antemano su pronta atención a nuestra suplica, que es de especial interés para nosotros, nos es grato repetirnos sus atentos amigos y servidores.

ATENTAMENTE  
SISTEMA INTERMUNICIPAL DE AGUAS Y SANEAMIENTO DE MUZQUIZ,  
SAN JUAN DE SABINAS, SABINAS Y PROGRESO COAHUILA

  
C.P. HIDALGO NEAVES CURA

  
LIC. RAFAEL HUMBERTO MARTINEZ VILLARREAL

Inc.: Original y copia del formulario.

L.D. Y C.P.C FIDENCIO GUEVARA PIÑA  
 JESUS MUÑOZ 104 COL. EL PUEBLO  
 TEL. 888 8 33 89 18 OFICINA

C.P.26730

MONCLOVA, COAHUILA A 15 DE MARZO DE 2024

INFORMACION SOBRE  
 SISTEMA INTERMUNICIPAL DE AGUAS Y SANEAMIENTO DE MUZQUIZ  
 SAN JUAN DE SABINAS, SABINA SY PROGRESO, COAHUILA  
 BANCO SANTANDER (MEXICO), S.A.

email: fguevara7373@hotmail.com y  
 contador.mv14@hotmail.com  
 MUY SEÑORES NUESTROS:

1.- Este formulario tiene datos de la contabilidad:

De esta oficina únicamente ( ) De \_\_\_\_\_ ( )  
 De toda la institución ( ) De \_\_\_\_\_ ( )

2.- Las firmas autorizadas para girar cheques son, según nuestros registros:

Firmas	Nombres	Puede firmar cheques individualmente	Solo puede firmar conjuntamente
1.- _____	_____	_____	_____
2.- _____	_____	_____	_____
3.- _____	_____	_____	_____
4.- _____	_____	_____	_____

3.- Los saldos que muestran nuestros libros en las fechas indicadas, son los siguientes:

Cuentas Acreedoras	Número	Moneda	Firmas 1.2 3.4.	% Intereses	Saldo el 31 de Diciembre de 2023	Se acompaña Estado de Cuenta
CUENTA DE CHEQUES	22-88888887-5	_____	_____	_____	_____	( )
CUENTA DE CHEQUES	22-00080041-8	_____	_____	_____	_____	( )
CUENTA DE CHEQUES	22-00070850-9	_____	_____	_____	_____	( )
CUENTA DE CHEQUES	65-50812763-8	_____	_____	_____	_____	( )
CUENTA DE CHEQUES	22-00084925-1	_____	_____	_____	_____	( )
CUENTA DE CHEQUES	22-00088234-8	_____	_____	_____	_____	( )
CUENTA DE CHEQUES	22-00089238-5	_____	_____	_____	_____	( )
CUENTA DE CHEQUES	22-000881303 -	_____	_____	_____	_____	( )
CUENTA DE CHEQUES	22-00088131-7 -	_____	_____	_____	_____	( )
CUENTA DE INVERSIÓN	68-50812763-8 -	_____	_____	_____	_____	( )

4.- La firma indicada en la referencia tenía a su cargo los saldos siguientes, (incluyendo los documentos descontados con nuestros endoso):

Cuentas Deudoras	Fecha de vencimiento	% de Interés Anual	Saldo Al _____	Se acompaña relación
DESCUENTOS	_____	_____	_____	( )
PRESTAMOS DIRECTOS	_____	_____	_____	( )
PRESTAMOS PRENDARIOS	_____	_____	_____	( )
CREDITOS SIMPLES O EN CUENTA CORRIENTE	_____	_____	_____	( )
CREDITOS REFACCIONARIOS	_____	_____	_____	( )
CREDITOS DE HABILITACION	_____	_____	_____	( )
CARTERA VENCIDA	_____	_____	_____	( )

5.- En nuestras cuentas de orden figuran los saldos siguientes, a la misma fecha indicada en el cuatro precedente:

DEUDORES POR AVAL	\$ _____	( )
APERTURA DE CREDITO	\$ _____	( )
DEPÓSITOS DE VALORES:		
En garantía	\$ _____	( )
En custodia	\$ _____	( )
En administración	\$ _____	( )
FIDEICOMISOS	\$ _____	( )
RENDIMIENTOS DE COBRANZA	\$ _____	( )

6.- Adicionalmente a la información anterior, manifestamos a ustedes que nuestros registros aparecen los siguientes datos relacionados con la firma de retención.

\_\_\_\_\_ Incls.

Atentamente,

ORIGINAL PARA EL AUDITOR

Nombre del Banco





## CONFIRMACION DE SALDOS

Querétaro Qro, a 21 Marzo de 2024

**C.P.C. FIDENCIO GUEVARA PIZA  
DESPACHO AUDITORES**

Folio: 00534108

Sucursal: 3717 PRINCIPAL NVA ROSITA

Cuentahabiente y/o Acreditado: SIMAS DE MUZQUIZ SAN JUAN DE SABINAS Y S ABINAS COAHUILA

En atención a su solicitud de Confirmación de Saldos y de acuerdo a la autorización de nuestro cliente para proporcionarnos información, a continuación encontrarán los datos contenidos en nuestros registros para cada una de las cuentas y período que señalan:

### CUENTAS AGREEDORAS

	Número	Moneda	Saldo al 2023-12-31	Salvo Buen Cobro 2023-12-31
CUENTA PYMES	22000645251	MXP	35,596.62	0.00
CUENTA PYMES	22000705509	MXP	1,730.92	0.00
CUENTA PYMES	22000800375	MXP	0.18	0.00
CUENTA PYMES	22000800418	MXP	101.28	0.00
CUENTA PYMES	22000861303	MXP	1,998,572.00	0.00
CUENTA PYMES	22000861317	MXP	2.00	0.00
BME	65506127638	MXP	0.00	0.00
SOCIEDADES DE INVERSION BANCO	65506127638	MXP	35,338.80	0.00
INVERSION CRECIENTE VISTA P.M.	66506127638	MXP	0.00	0.00

Quedamos a sus órdenes, para cualquier información adicional favor de contactar a su ejecutivo o sucursal más cercana.

Atentamente

Firma Autorizada

**Asunto: 83970319, cancelacion de cuenta**

Crear Queja

Asunto: Detalles

Datos Generales

Datos del Asunto

Nombre ISAURI YRIDIA PAJON MEDINA ESPINOZA

Telefono

Descripcion breve del Asunto cancelacion de cuenta

Movil

Fecha de Creacion 22 12 2023

E-mail subdirsuc3717@santander.com.mx

Estado del Asunto Cerrado

Datos de Contacto

Prioridad Critica

Direccion

Motivo de Reapertura

Telefono

Categoria Cancelacion de Cuentas por Excepcion

Datos de Centro

Compromiso de Solucion 25 12 2023

Centro 3717

Telefono 8616140374

SUC PRINCIPAL NVAROSITA

Direccion A LOPEZ MATEOS N15 COL DEL SEIS SAN JUAN DE SABINAS

Descripción Detallada

Historico

22000692365

Buen dia

En el entendido que su sucursal realizo las validaciones correspondientes tanto de documentación como del sistema y estas cumplen con los criterios para proceder a la cancelacion de acuerdo a politica se informa lo



Cuenta / 22000692348

TDD:

SIMAS DE MUZQUIZ SAN JUAN DE SABINAS Y S. ABINAS  
COAHUILA Cte 42402627

Num. Sesión 16218

Segmento: 072 - PEQUEÑAS EMPRESAS MUNICIPIOS

Suc. Titular: 3717 - SUC. PRINCIPAL NVA ROSITA

Consulta de Saldos

Disponible	0.00	Régimen	INDISTINTA
S.B.C.	0.00	Producto	01 - CUENTA DE CHEQUES
Bloqueo	0.00	Subproducto	0022 - CTA PYME TRADICIONAL
Saldo Ret Hoy	0.00	Sujeto Cont	231 Situacion
Total	0.00	Ind Patrimonial	N Fecha Cierre: 2023-12-18
F Ultima Op	2023-12-18	Ind Bloqueo	N
F Ultima Op Inactiv	2023-12-18	Adeudos	N Suc Apertura 3717
F Bloqueo	0001-01-01	Ind Actividad Emp	S
Fecha Cancelación	0001-01-01	Indicador Estado	R
		Ind Bloq Jurídico	N



Monclova, Coahuila de Zaragoza a 15 de Marzo de 2024

**BBVA BANCOMER, S.A.**  
Francisco I. Madero Pte. 185  
Col. Centro, Sabinas, Coahuila.

Muy señores nuestros:

Con motivo de la auditoría que está practicando a nuestros estados financieros, el Auditor Externo C.P.C. Fidencio Guevara Piña, con cifras al 31 de Diciembre de 2023, mucho hemos de agradecerles se sirvan llenar el formulario adjunto a la mayor brevedad posible con información de la cuenta **0446903290**, y enviar el original directamente a nuestro Auditor.

Suplicamos a ustedes, tener presentes las siguientes indicaciones:

- a) Si la respuesta a alguna de las preguntas es "ninguna" favor de hacerlo constar así.
- b) Si los espacios son insuficientes, favor de indicar los totales y acompañar las relaciones correspondientes.
- c) Sírvase acompañar su respuesta con los estados y relaciones correspondientes a las cuentas y operaciones señaladas con (X) en los párrafos 3, 4 y 5, a las fechas que indican las columnas de la derecha.

Agradeciendo de antemano su pronta atención a nuestra suplica, que es de especial interés para nosotros, nos es grato repetirnos sus atentos amigos y servidores.

ATENTAMENTE  
SISTEMA INTERMUNICIPAL DE AGUAS Y SANEAMIENTO DE MUZQUIZ,  
SAN JUAN DE SABINAS, SABINAS Y PROGRESO COAHUILA

  
C.P. HIDALGO NEAVES CURA

  
LIC. RAFAEL HUMBERTO MARTINEZ VILLARREAL

Inc.: Original y copia del formulario.



L.D. Y C.P.A. FIDENCIO GUEVARA PIÑA  
 JESUS MUÑOZ 104 COL. EL PUEBLO  
 TEL. 555 6 33 55 16 OFICINA

C.P. 25750

MINICLOVA, COAHUILA

A

15 DE MARZO

DE 2024

emails: fguevara7373@hotmail.com y  
 contador.mv14@hotmail.com

MUY SEÑORES NUESTROS:

INFORMACION SOBRE  
 SISTEMA INTERMUNICIPAL DE AGUAS Y SANEAMIENTO DE MUZQUIZ  
 SAN JUAN DE SABINAS, SABINA SY PROGRESO, COAHUILA  
 BANCOMER 8446303290

1.- Este formulario tiene datos de la contabilidad:

De esta oficina únicamente ( ) De \_\_\_\_\_ ( )  
 De toda la institución ( ) De \_\_\_\_\_ ( )

2.- Las firmas autorizadas para girar cheques son, según nuestros registros:

Firmas	Nombres	Fecha firma cheques individualmente	Fecha última firma mancomunadamente
1.- _____	_____	_____	_____
2.- _____	_____	_____	_____
3.- _____	_____	_____	_____
4.- _____	_____	_____	_____

3.- Los saldos que muestran nuestros libros en las fechas indicadas, son los siguientes:

Cuentas Acreedoras	Número	Moneda	Firmas 1.2. 3.4.	% Intereses	Saldo Al 31 de Diciembre de 2020	Se acompaña Estado de Cuenta
CUENTA DE CHEQUES	0446903290	_____	_____	_____	_____	( )
CUENTA DE CHEQUES	_____	_____	_____	_____	_____	( )
CUENTA DE CHEQUES	_____	_____	_____	_____	_____	( )
CUENTA DE CHEQUES	_____	_____	_____	_____	_____	( )
DEPÓSITOS A PLAZO	_____	_____	_____	_____	_____	( )
DEPÓSITOS EN GARANTIA	_____	_____	_____	_____	_____	( )
DEPÓSITOS EN GARANTIA	_____	_____	_____	_____	_____	( )
OTROS DEPÓSITOS	_____	_____	_____	_____	_____	( )

4.- La firma indicada en la referencia tiene a su cargo los saldos siguientes, (incluyendo los documentos descontados con nuestros endosos):

Cuentas Deudoras	Fecha de vencimiento	% de Interés Anual	Saldo Al _____	Se acompaña relación
DESCUENTOS	_____	_____	_____	( )
PRESTAMOS DIRECTOS	_____	_____	_____	( )
PRESTAMOS PRENDARIOS	_____	_____	_____	( )
CREDITOS SIMPLES O EN CUENTA CORRIENTE	_____	_____	_____	( )
CREDITOS REFACCIONARIOS	_____	_____	_____	( )
CREDITOS DE HABILITACION	_____	_____	_____	( )
CARTERA VENCIDA	_____	_____	_____	( )

5.- En nuestras cuentas de orden figuran los saldos siguientes, a la misma fecha indicada en el cuadro precedente:

DEUDORES POR AVAL	\$	_____	( )
APERTURA DE CREDITO	\$	_____	( )
DEPÓSITOS DE VALORES:			
En garantía	\$	_____	( )
En custodia	\$	_____	( )
En administración	\$	_____	( )
FIDEICOMISOS	\$	_____	( )
RENDIMIENTOS DE COBRANZA	\$	_____	( )

6.- Adicionalmente a la información anterior, manifiestamos a ustedes que nuestros registros aparecen los siguientes datos relacionados con la firma de referencia.

Incl.

Atentamente,

ORIGINAL PARA EL AUDITOR

Nombre del Banco

Firma (s) Autorizada (s)



**“CUENTA PUBLICA EJERCICIO 2023”.**

# **V. INFORMACION DERIVADA DE LA LEY DE DISCIPLINA FINANCIERA DE LAS ENTIDADES FEDERTIVAS Y LOS MUNICIPIOS**



**Sistema Inter municipal de Aguas y Saneamiento de Muzquiz, San Juan de Sabinas, Sabinas y Progreso, Coahuila**  
**Estado de Situación Financiera Detallado - LDF**  
**Al 31 de diciembre de 2023 y 2022 (b)**

(PESOS)

Concepto (c)	31 de diciembre de 2023 (d)	31 de diciembre de 2022 (e)	Concepto (c)	31 de diciembre de 2023 (d)	31 de diciembre de 2022 (e)
<b>ACTIVO</b>			<b>PASIVO</b>		
<b>Activo Circulante</b>			<b>Activo Circulante</b>		
a. Efectivo y Equivalentes (a=a1+a2+a3+a4+a5+a6+a7)	2,174,191.89	1,342,824.44	a. Cuentas por Pagar a Corto Plazo (a=a1+a2+a3+a4+a5+a6+a7+a8+a9)	55,317,122.36	54,177,916.41
a1) Efectivo	19,000.00	13,000.00	a1) Servicios Personales por Pagar a Corto Plazo	3,677.04	3,677.09
a2) Bancos/Tesorería	2,155,191.89	1,329,578.44	a2) Proveedores por Pagar a Corto Plazo	13,630,394.14	12,244,212.26
a3) Bancos/Dependencias y Otros	0.00	0.00	a3) Contratistas por Obras Públicas por Pagar a Corto Plazo	0.00	0.00
a4) Inversiones Temporales (Hasta 3 meses)	0.00	248.00	a4) Participaciones y Aportaciones por Pagar a Corto Plazo	0.00	0.00
a5) Fondos con Afectación Específica	0.00	0.00	a5) Transferencias Otorgadas por Pagar a Corto Plazo	0.00	0.00
a6) Depósitos de Fondos de Terceros en Garantía y/o Administración	0.00	0.00	a6) Intereses, Comisiones y Otros Gastos de la Deuda Pública por Pagar a Corto Plazo	0.00	0.00
a7) Otros Efectivos y Equivalentes	0.00	0.00	a7) Retenciones y Contribuciones por Pagar a Corto Plazo	5,278,810.01	3,358,822.43
b. Derechos a Recibir Efectivo o Equivalentes (b=b1+b2+b3+b4+b5+b6+b7)	37,912,228.17	25,763,075.42	a8) Devoluciones de la Ley de Ingresos por Pagar a Corto Plazo	0.00	0.00
b1) Inversiones Financieras de Corto Plazo	0.00	0.00	a9) Otras Cuentas por Pagar a Corto Plazo	36,403,441.19	38,570,204.63
b2) Cuentas por Cobrar a Corto Plazo	4,102,671.08	4,102,671.08	b. Documentos por Pagar a Corto Plazo (b=b1+b2+b3)	0.00	0.00
b3) Deudores Diversos por Cobrar a Corto Plazo	1,239,917.92	1,258,256.72	b1) Documentos Comerciales por Pagar a Corto Plazo	0.00	0.00
b4) Ingresos por Retener a Corto Plazo	0.00	0.00	b2) Documentos con Contratistas por Obras Públicas por Pagar a Corto Plazo	0.00	0.00
b5) Deudores por Anticipos de la Tesorería a Corto Plazo	19,817.04	19,817.04	b3) Otros Documentos por Pagar a Corto Plazo	0.00	0.00
b6) Préstamos Otorgados a Corto Plazo	0.00	0.00	c. Porción a Corto Plazo de la Deuda Pública a Largo Plazo (c=c1+c2)	0.00	0.00
b7) Otros Derechos a Recibir Efectivo o Equivalentes a Corto Plazo	32,549,822.13	20,382,331.58	c1) Porción a Corto Plazo de la Deuda Pública	0.00	0.00
c. Derechos a Recibir Bienes o Servicios (c=c1+c2+c3+c4+c5)	465,255.61	630,360.16	c2) Porción a Corto Plazo de Arrendamiento Financiero	0.00	0.00
c1) Anticipo a Proveedores por Adquisición de Bienes y Prestación de Servicios a Corto Plazo	465,255.61	630,360.16	d. Títulos y Valores a Corto Plazo	0.00	0.00
c2) Anticipo a Proveedores por Adquisición de Bienes Inmuebles y Muebles a Corto Plazo	-0.01	-0.01	e. Pasivos Diferidos a Corto Plazo (e=e1+e2+e3)	0.00	464,724.05
c3) Anticipo a Proveedores por Adquisición de Bienes Intangibles a Corto Plazo	0.00	0.00	e1) Ingresos Cobrados por Adelantado a Corto Plazo	0.00	0.00
c4) Anticipo a Contratistas por Obras Públicas a Corto Plazo	0.00	0.00	e2) Intereses Cobrados por Adelantado a Corto Plazo	0.00	0.00
c5) Otros Derechos a Recibir Bienes o Servicios a Corto Plazo	0.00	0.00	e3) Otros Pasivos Diferidos a Corto Plazo	0.00	464,724.05
d. Inventarios (d=d1+d2+d3+d4+d5)	0.00	0.00	f. Fondos y Bienes de Terceros en Garantía y/o Administración a Corto Plazo (f=f1+f2+f3+f4+f5+f6)	0.00	0.00
d1) Inventario de Mercancías para Venta	0.00	0.00	f1) Fondos en Garantía a Corto Plazo	0.00	0.00
d2) Inventario de Mercancías Terminadas	0.00	0.00	f2) Fondos en Administración a Corto Plazo	0.00	0.00
d3) Inventario de Mercancías en Proceso de Elaboración	0.00	0.00	f3) Fondos Contingentes a Corto Plazo	0.00	0.00
d4) Inventario de Materias Primas, Materiales y Suministros para Producción	0.00	0.00	f4) Fondos de Fideicomisos, Mandatos y Contratos Análogos a Corto Plazo	0.00	0.00
d5) Bienes en Tránsito	0.00	0.00	f5) Otros Fondos de Terceros en Garantía y/o Administración a Corto Plazo	0.00	0.00
e. Almacenes	3,757,934.99	5,165,851.58	f6) Valores y Bienes en Garantía a Corto Plazo	0.00	0.00
f. Estimación por Pérdida o Deterioro de Activos Circulantes (f=f1+f2)	0.00	0.00	g. Provisiones a Corto Plazo (g=g1+g2+g3)	0.00	0.00
f1) Estimaciones para Cuentas incobrables por Derechos a Recibir Efectivo o Equivalentes	0.00	0.00	g1) Provisión para Demandas y Juicios a Corto Plazo	0.00	0.00
f2) Estimación por Deterioro de Inventarios	0.00	0.00	g2) Provisión para Contingencias a Corto Plazo	0.00	0.00
g. Otros Activos Circulantes (g=g1+g2+g3+g4)	0.00	0.00	g3) Otras Provisiones a Corto Plazo	0.00	0.00
g1) Valores en Garantía	0.00	0.00	h. Otros Pasivos a Corto Plazo (h=h1+h2+h3)	0.00	0.00
g2) Bienes en Garantía (excluye depósitos de fondos)	0.00	0.00	h1) Ingresos por Clasificar	0.00	0.00
g3) Bienes Derivados de Embargos, Decomisos, Aseguramientos y Dación en Pago	0.00	0.00	h2) Recaudación por Participar	0.00	0.00
g4) Adquisición con Fondos de Terceros	0.00	0.00	h3) Otros Pasivos Circulantes	0.00	0.00
<b>IA. Total de Activos Circulantes (IA = a + b + c + d + e + f + g)</b>	<b>44,305,616.65</b>	<b>32,962,111.59</b>	<b>IIA. Total de Pasivos Circulantes (IIA = a + b + c + d + e + f + g + h)</b>	<b>55,317,122.36</b>	<b>54,642,546.46</b>
<b>Activo No Circulante</b>			<b>Activo No Circulante</b>		
a. Inversiones Financieras a Largo Plazo	0.00	0.00	a. Cuentas por Pagar a Largo Plazo	38,648.00	38,648.00
b. Derechos a Recibir Efectivo o Equivalentes a Largo Plazo	200,000.00	200,000.00	b. Documentos por Pagar a Largo Plazo	0.00	0.00
c. Bienes Inmuebles, Infraestructura y Construcciones en Proceso	27,288,054.41	27,602,952.26	c. Deuda Pública a Largo Plazo	0.00	0.00
d. Bienes Muebles	6,965,261.87	7,038,676.01	d. Pasivos Diferidos a Largo Plazo	0.00	0.00
e. Activos Intangibles	65,323,500.17	65,323,500.17	e. Fondos y Bienes de Terceros en Garantía y/o Administración a Largo Plazo	0.00	0.00
f. Depreciación, Deterioro y Amortización Acumulada de Bienes	-11,763,269.55	-9,489,204.92	f. Provisiones a Largo Plazo	0.00	0.00
g. Activos Diferidos	289,061.33	124,436.80	<b>IB. Total de Pasivos No Circulantes (IB = a + b + c + d + e + f)</b>	<b>38,648.00</b>	<b>38,648.00</b>
h. Estimación por Pérdida o Deterioro de Activos no Circulantes	0.00	0.00	<b>IE. Total del Pasivo (IE = IIA + IB)</b>	<b>55,355,768.36</b>	<b>54,681,194.46</b>
i. Otros Activos no Circulantes	0.00	0.00	<b>HACIENDA PÚBLICA/PATRIMONIO</b>		
<b>IB. Total de Activos No Circulantes (IB = a + b + c + d + e + f + g + h + i)</b>	<b>88,202,817.03</b>	<b>90,815,360.32</b>	<b>IIIA. Hacienda Pública/Patrimonio Contribuido (IIIA = a + b + c)</b>	<b>1,404,951.33</b>	<b>1,404,951.33</b>
<b>I. Total del Activo (I = IA + IB)</b>	<b>132,512,227.68</b>	<b>123,777,471.91</b>	a. Aportaciones	1,404,951.33	1,404,951.33
			b. Donaciones de Capital	0.00	0.00

c. Actualización de la Hacienda Pública/Patrimonio	0.00	0.00
<b>III. Hacienda Pública/Patrimonio Generado (III = a + b + c + d + e)</b>	<b>75,781,507.97</b>	<b>57,531,234.12</b>
a. Resultados del Ejercicio (Ahorro/Desahorro)	-7,575,185.89	-871,219.32
b. Resultados de Ejercicios Anteriores	51,756,210.16	52,627,429.48
c. Revalúos	66,434,909.94	65,434,309.94
d. Reservas	1,934,021.23	1,934,021.23
e. Rectificaciones de Resultados de Ejercicios Anteriores	-35,799,467.47	-51,493,907.27
<b>III C. Exceso o Insuficiencia en la Actualización de la Hacienda Pública/Patrimonio (III C = a + b)</b>	<b>0.00</b>	<b>0.00</b>
a. Resultado por Posición Monetaria	0.00	0.00
b. Resultado por Tenencia de Activos no Monetarios	0.00	0.00
<b>III. Total Hacienda Pública/Patrimonio (III = III A + III B + III C)</b>	<b>77,166,489.30</b>	<b>63,056,185.65</b>
<b>IV. Total del Pasivo y Hacienda Pública/Patrimonio (IV = II + III)</b>	<b>132,512,227.68</b>	<b>123,717,471.91</b>



Sistema Inter municipal de Aguas y Saneamiento de Muzquiz San Juan de Sabinas Sabinas y Progreso Coahuila

Informe Analítico de la Deuda Pública y Otros Pasivos - LDF

Del 01 de enero al 31 de diciembre de 2023 (b)

(PESOS)

Denominación de la Deuda Pública y Otros Pasivos (c)	Saldo al 31 de diciembre de 2022 (d)	Disposiciones del Periodo (e)	Amortizaciones del Periodo (f)	Revaluaciones, Reclasificaciones y Otros Ajustes (g)	Saldo Final del Periodo (h) h=d+e-f+g	Pago de Intereses del Periodo (i)	Pago de Comisiones y demás costos asociados durante el Periodo (j)
1. Deuda Pública (1=A+B)	0.00	0.00	0.00	0.00	0.00	0.00	0.00
A. Corto Plazo (A=a1+a2+a3)	0.00	0.00	0.00	0.00	0.00	0.00	0.00
a1) Instituciones de Crédito	0.00	0.00	0.00	0.00	0.00	0.00	0.00
a2) Títulos y Valores	0.00	0.00	0.00	0.00	0.00	0.00	0.00
a3) Arrendamientos Financieros	0.00	0.00	0.00	0.00	0.00	0.00	0.00
B. Largo Plazo (B=b1+b2+b3)	0.00	0.00	0.00	0.00	0.00	0.00	0.00
b1) Instituciones de Crédito	0.00	0.00	0.00	0.00	0.00	0.00	0.00
b2) Títulos y Valores	0.00	0.00	0.00	0.00	0.00	0.00	0.00
b3) Arrendamientos Financieros	0.00	0.00	0.00	0.00	0.00	0.00	0.00
2. Otros Pasivos	0.00				0.00		
3. Total de la Deuda Pública y Otros Pasivos (3=1+2)	0.00	0.00	0.00	0.00	0.00	0.00	0.00
4. Deuda Contingente (informativo)	0.00	0.00	0.00	0.00	0.00	0.00	0.00
A. Deuda Contingente 1	0.00	0.00	0.00	0.00	0.00	0.00	0.00
B. Deuda Contingente 2	0.00	0.00	0.00	0.00	0.00	0.00	0.00
C. Deuda Contingente XX	0.00	0.00	0.00	0.00	0.00	0.00	0.00
5. Valor de Instrumentos Bono Cupón Cero (informativo)	0.00	0.00	0.00	0.00	0.00	0.00	0.00
A. Instrumento Bono Cupón Cero 1	0.00	0.00	0.00	0.00	0.00	0.00	0.00
B. Instrumento Bono Cupón Cero 2	0.00	0.00	0.00	0.00	0.00	0.00	0.00
C. Instrumento Bono Cupón Cero XX	0.00	0.00	0.00	0.00	0.00	0.00	0.00

Obligaciones a Corto Plazo (k)	Monto Contratado (l)	Plazo Pactado (m)	Tasa de Interés (n)	Comisiones y Costos Relacionados (o)	Tasa Efectiva (p)
Obligaciones a Corto Plazo (informativo)	0.00		0.00%	0.00	0.00%
A. Crédito 1	0.00		0.00%	0.00	0.00%
B. Crédito 2	0.00		0.00%	0.00	0.00%
C. Crédito XX	0.00		0.00%	0.00	0.00%

Sistema Inter municipal de Aguas y Saneamiento de Muzquiz San Juan de Sabiñas Sabiñas y Progreso Coahuila

Informe Analítico de Obligaciones Diferentes de Financiamientos - LDF

Del 01 de enero al 31 de diciembre de 2023 (b)

(PESOS)

Denominación de las Obligaciones Diferentes de Financiamiento (c)	Fecha del Contrato (d)	Fecha de inicio de operación del proyecto (e)	Fecha de vencimiento (f)	Monto de la inversión pactado (g)	Plazo pactado (h)	Monto promedio mensual del pago de contraprestación (i)	Monto prometido mensual del pago de la contraprestación correspondiente al pago de inversión (j)	Monto pagado de la inversión al 31 de diciembre de 2023 (k)	Monto pagado de la inversión actualizado al 31 de diciembre de 2023 (l)	Saldo pendiente por pagar de la inversión a 31 de diciembre de 2023 (m = g - l)
<b>A. Asociaciones Público Privadas (APP-a) (A=a+b+c+d)</b>										
a) APP 1				0.00		0.00	0.00	0.00	0.00	0.00
b) APP 2				0.00		0.00	0.00	0.00	0.00	0.00
c) APP 3				0.00		0.00	0.00	0.00	0.00	0.00
d) APP XX				0.00		0.00	0.00	0.00	0.00	0.00
<b>B. Otros Instrumentos (B=a+b+c+d)</b>										
a) Otro Instrumento 1				0.00		0.00	0.00	0.00	0.00	0.00
b) Otro Instrumento 2				0.00		0.00	0.00	0.00	0.00	0.00
c) Otro Instrumento 3				0.00		0.00	0.00	0.00	0.00	0.00
d) Otro Instrumento XX				0.00		0.00	0.00	0.00	0.00	0.00
<b>C. Total de Obligaciones Diferentes de Financiamiento (C=A+B)</b>				0.00		0.00	0.00	0.00	0.00	0.00



Sistema Intermunicipal de Aguas y Saneamiento de Muzquiz San Juan de Sabinas Sabinas y Progreso Coahuila

Balance Presupuestario - LDF

Del 01 de enero al 31 de diciembre de 2023 (b)

(PESOS)

Concepto (c)	Estimado/ Aprobado (d)	Devengado	Recaudado/ Pagado
<b>A. Ingresos Totales (A = A1+A2+A3)</b>	90,237,382.18	76,654,241.67	76,654,041.67
A1. Ingresos de Libre Disposición	90,237,382.18	76,654,241.67	76,654,041.67
A2. Transferencias Federales Etiquetadas	0.00	0.00	0.00
A3. Financiamiento Neto	0.00	0.00	0.00
<b>B. Egresos Presupuestarios<sup>1</sup> (B = B1+B2)</b>	90,237,382.18	77,706,927.92	71,753,793.24
B1. Gasto No Etiquetado (sin incluir Amortización de la Deuda Pública)	90,237,382.18	77,706,927.92	71,753,793.24
B2. Gasto Etiquetado (sin incluir Amortización de la Deuda Pública)	0.00	0.00	0.00
<b>C. Remanentes del Ejercicio Anterior (C = C1 + C2)</b>		0.00	0.00
C1. Remanentes de Ingresos de Libre Disposición aplicados en el periodo		0.00	0.00
C2. Remanentes de Transferencias Federales Etiquetadas aplicados en el periodo		0.00	0.00
<b>I. Balance Presupuestario (I = A - B + C)</b>	0.00	-1,052,686.25	4,900,248.43
<b>II. Balance Presupuestario sin Financiamiento Neto (II = I - A3)</b>	0.00	-1,052,686.25	4,900,248.43
<b>III. Balance Presupuestario sin Financiamiento Neto y sin Remanentes del Ejercicio Anterior (III = II - C)</b>	0.00	-1,052,686.25	4,900,248.43

Concepto	Aprobado	Devengado	Pagado
<b>E. Intereses, Comisiones y Gastos de la Deuda (E = E1+E2)</b>	0.00	0.00	0.00
E1. Intereses, Comisiones y Gastos de la Deuda con Gasto No Etiquetado	0.00	0.00	0.00
E2. Intereses, Comisiones y Gastos de la Deuda con Gasto Etiquetado	0.00	0.00	0.00
<b>IV. Balance Primario (IV = III + E)</b>	0.00	0.00	0.00

Concepto	Estimado/ Aprobado	Devengado	Recaudado/ Pagado
<b>F. Financiamiento (F = F1 + F2)</b>	0.00	0.00	0.00
F1. Financiamiento con Fuente de Pago de Ingresos de Libre Disposición	0.00	0.00	0.00
F2. Financiamiento con Fuente de Pago de Transferencias Federales Etiquetadas	0.00	0.00	0.00
<b>G. Amortización de la Deuda (G = G1 + G2)</b>	0.00	0.00	0.00
G1. Amortización de la Deuda Pública con Gasto No Etiquetado	0.00	0.00	0.00
G2. Amortización de la Deuda Pública con Gasto Etiquetado	0.00	0.00	0.00
<b>A3. Financiamiento Neto (A3 = F - G)</b>	0.00	0.00	0.00

Concepto	Estimado/ Aprobado	Devengado	Recaudado/ Pagado
A1. Ingresos de Libre Disposición	0.00	0.00	0.00
A3.1 Financiamiento Neto con Fuente de Pago de Ingresos de Libre Disposición (A3.1 = F1 - G1)	0.00	0.00	0.00
F1. Financiamiento con Fuente de Pago de Ingresos de Libre Disposición	0.00	0.00	0.00
G1. Amortización de la Deuda Pública con Gasto No Etiquetado	0.00	0.00	0.00
B1. Gasto No Etiquetado (sin incluir Amortización de la Deuda Pública)	0.00	0.00	0.00
C1. Remanentes de Ingresos de Libre Disposición aplicados en el periodo		0.00	0.00
<b>V. Balance Presupuestario de Recursos Disponibles (V = A1 + A3.1 - B1 + C1)</b>	0.00	0.00	0.00
<b>VI. Balance Presupuestario de Recursos Disponibles sin Financiamiento Neto (VI = V - A3.1)</b>	0.00	0.00	0.00

Concepto	Estimado/ Aprobado	Devengado	Recaudado/ Pagado
A2. Transferencias Federales Etiquetadas	0.00	0.00	0.00
A3.2 Financiamiento Neto con Fuente de Pago de Transferencias Federales Etiquetadas (A3.2 = F2 - G2)	0.00	0.00	0.00
F2. Financiamiento con Fuente de Pago de Transferencias Federales Etiquetadas	0.00	0.00	0.00
G2. Amortización de la Deuda Pública con Gasto Etiquetado	0.00	0.00	0.00
B2. Gasto Etiquetado (sin incluir Amortización de la Deuda Pública)	0.00	0.00	0.00
C2. Remanentes de Transferencias Federales Etiquetadas aplicados en el periodo		0.00	0.00
<b>VII. Balance Presupuestario de Recursos Etiquetados (VII = A2 + A3.2 - B2 + C2)</b>	0.00	0.00	0.00
<b>VIII. Balance Presupuestario de Recursos Etiquetados sin Financiamiento Neto (VIII = VII - A3.2)</b>	0.00	0.00	0.00





III. Ingresos Derivados de Financiamientos (III = A)	0.00	0.00	0.00	0.00	0.00	0.00
A. Ingresos Derivados de Financiamientos	0.00	0.00	0.00	0.00	0.00	0.00
IV. Total de Ingresos (IV = I + II + III)	90,237,382.18	6,869,743.36	97,107,125.54	76,854,241.67	76,854,041.67	-13,583,340.51
Datos informativos						
1. Ingresos Derivados de Financiamientos con Fuente de Pago de Ingresos de Libre Disposición	0.00	0.00	0.00	0.00	0.00	0.00
2. Ingresos Derivados de Financiamientos con Fuente de Pago de Transferencias Federales Etiquetadas	0.00	0.00	0.00	0.00	0.00	0.00
3. Ingresos Derivados de Financiamientos (3 = 1 + 2)	0.00	0.00	0.00	0.00	0.00	0.00







g4) Concesión de Préstamos	0.00	0.00	0.00	0.00	0.00	0.00
g5) Inversiones en Fideicomisos, Mandatos y Otros Análogos	0.00	0.00	0.00	0.00	0.00	0.00
Fideicomiso de Desastres Naturales (informativo)	0.00	0.00	0.00	0.00	0.00	0.00
g6) Otras Inversiones Financieras	0.00	0.00	0.00	0.00	0.00	0.00
g7) Provisiones para Contingencias y Otras Erogaciones Especiales	0.00	0.00	0.00	0.00	0.00	0.00
H. Participaciones y Aportaciones (H=h1+h2+h3)	0.00	0.00	0.00	0.00	0.00	0.00
h1) Participaciones	0.00	0.00	0.00	0.00	0.00	0.00
h2) Aportaciones	0.00	0.00	0.00	0.00	0.00	0.00
h3) Convenios	0.00	0.00	0.00	0.00	0.00	0.00
I. Deuda Pública (I=i1+i2+i3+i4+i5+i6+i7)	0.00	0.00	0.00	0.00	0.00	0.00
i1) Amortización de la Deuda Pública	0.00	0.00	0.00	0.00	0.00	0.00
i2) Intereses de la Deuda Pública	0.00	0.00	0.00	0.00	0.00	0.00
i3) Comisiones de la Deuda Pública	0.00	0.00	0.00	0.00	0.00	0.00
i4) Gastos de la Deuda Pública	0.00	0.00	0.00	0.00	0.00	0.00
i5) Costo por Coberturas	0.00	0.00	0.00	0.00	0.00	0.00
i6) Apoyos Financieros	0.00	0.00	0.00	0.00	0.00	0.00
i7) Adeudos de Ejercicios Fiscales Anteriores (ADEFAS)	0.00	0.00	0.00	0.00	0.00	0.00
<b>III. Total de Egresos (III = I + H)</b>	<b>90,237,382.18</b>	<b>6,869,743.36</b>	<b>97,107,125.54</b>	<b>77,706,927.92</b>	<b>71,753,793.24</b>	<b>19,400,197.82</b>



Sistema Intermunicipal de Aguas y Saneamiento de Muzquiz San Juan de Sabinas Sabinas y Progreso Coahuila  
 Estado Analítico del Ejercicio del Presupuesto de Egresos Detallado - LDF  
 Clasificación Administrativa  
 Del 01 de enero al 31 de diciembre de 2023 (b)  
 (PESOS)

Concepto (c)	Egresos					Subejercicio (e)
	Aprobado (d)	Ampliaciones/ (Reducciones)	Modificado	Devengado	Pagado	
<b>I. Gasto No Etiquetado</b> (I=A+B+C+D+E+F+G+H)	<b>90,237,382.18</b>	<b>6,869,743.36</b>	<b>97,107,125.54</b>	<b>77,706,927.92</b>	<b>71,753,793.24</b>	<b>19,400,197.62</b>
Nueva Rosita	17,225,048.81	-774,394.36	16,450,654.45	14,544,688.35	14,151,697.32	1,905,966.10
Palau	8,869,552.83	861,285.00	9,530,837.83	8,026,244.60	7,885,560.27	1,504,593.23
Benito Juárez	9,314,885.79	4,310,519.18	14,625,504.97	11,696,699.14	8,808,434.79	2,928,805.83
San José de Aura	518,023.85	-49,900.00	468,123.85	410,858.26	402,027.07	57,465.59
Central	54,009,870.90	2,022,133.54	56,032,004.44	43,026,637.57	40,506,073.79	13,003,366.87
F. Dependencia o Unidad Administrativa 6	0.00	0.00	0.00	0.00	0.00	0.00
G. Dependencia o Unidad Administrativa 7	0.00	0.00	0.00	0.00	0.00	0.00
H. Dependencia o Unidad Administrativa xx	0.00	0.00	0.00	0.00	0.00	0.00
<b>II. Gasto Etiquetado</b> (II=A+B+C+D+E+F+G+H)	<b>0.00</b>	<b>0.00</b>	<b>0.00</b>	<b>0.00</b>	<b>0.00</b>	<b>0.00</b>
A. Dependencia o Unidad Administrativa 1	0.00	0.00	0.00	0.00	0.00	0.00
B. Dependencia o Unidad Administrativa 2	0.00	0.00	0.00	0.00	0.00	0.00
C. Dependencia o Unidad Administrativa 3	0.00	0.00	0.00	0.00	0.00	0.00
D. Dependencia o Unidad Administrativa 4	0.00	0.00	0.00	0.00	0.00	0.00
E. Dependencia o Unidad Administrativa 5	0.00	0.00	0.00	0.00	0.00	0.00
F. Dependencia o Unidad Administrativa 6	0.00	0.00	0.00	0.00	0.00	0.00
G. Dependencia o Unidad Administrativa 7	0.00	0.00	0.00	0.00	0.00	0.00
H. Dependencia o Unidad Administrativa xx	0.00	0.00	0.00	0.00	0.00	0.00
<b>III. Total de Egresos (III = I + II)</b>	<b>90,237,382.18</b>	<b>6,869,743.36</b>	<b>97,107,125.54</b>	<b>77,706,927.92</b>	<b>71,753,793.24</b>	<b>19,400,197.62</b>





c3) Combustibles y Energía	0.00	0.00	0.00	0.00	0.00	0.00
c4) Minería, Manufacturas y Construcción	0.00	0.00	0.00	0.00	0.00	0.00
c5) Transporte	0.00	0.00	0.00	0.00	0.00	0.00
c6) Comunicaciones	0.00	0.00	0.00	0.00	0.00	0.00
c7) Turismo	0.00	0.00	0.00	0.00	0.00	0.00
c8) Ciencia, Tecnología e Innovación	0.00	0.00	0.00	0.00	0.00	0.00
c9) Otras Industrias y Otros Asuntos Económicos	0.00	0.00	0.00	0.00	0.00	0.00
<b>J. Otras No Clasificadas en Funciones Anteriores</b> (D=d1+d2+d3+d4)	<b>0.00</b>	<b>0.00</b>	<b>0.00</b>	<b>0.00</b>	<b>0.00</b>	<b>0.00</b>
d1) Transacciones de la Deuda Pública / Costo Financiero de la Deuda	0.00	0.00	0.00	0.00	0.00	0.00
d2) Transferencias, Participaciones y Aportaciones Entre Diferentes Niveles y Ordenes de Gobierno	0.00	0.00	0.00	0.00	0.00	0.00
d3) Saneamiento del Sistema Financiero	0.00	0.00	0.00	0.00	0.00	0.00
d4) Adeudos de Ejercicios Fiscales Anteriores	0.00	0.00	0.00	0.00	0.00	0.00
<b>III. Total de Egresos (III = I + II)</b>	<b>90,237,382.18</b>	<b>6,869,743.36</b>	<b>97,107,125.54</b>	<b>77,706,927.92</b>	<b>71,753,793.24</b>	<b>19,400,197.62</b>

Sistema Intermunicipal de Aguas y Saneamiento de Múzquiz San Juan de Sabinas Sabinas y Progreso Coahuila

Estado Analítico del Ejercicio del Presupuesto de Egresos Detallado - LDF

Clasificación de Servicios Personales por Categoría

Del 01 de enero al 31 de diciembre de 2023 (b)

(PESOS)


Concepto (c)	Egresos					Subejercicio (e)
	Aprobado (d)	Ampliaciones/ (Reducciones)	Modificado	Devengado	Pagado	
I. Gasto No Etiquetado (I=A+B+C+D+E+F)	26,321,456.83	3,088,100.00	29,409,556.83	29,391,158.77	28,748,608.73	18,398.06
A. Personal Administrativo y de Servicio Público	26,321,456.83	3,088,100.00	29,409,556.83	29,391,158.77	28,748,608.73	18,398.06
B. Magisterio	0.00	0.00	0.00	0.00	0.00	0.00
C. Servicios de Salud (C=c1+c2)	0.00	0.00	0.00	0.00	0.00	0.00
c1) Personal Administrativo	0.00	0.00	0.00	0.00	0.00	0.00
c2) Personal Médico, Paramédico y afín	0.00	0.00	0.00	0.00	0.00	0.00
D. Seguridad Pública	0.00	0.00	0.00	0.00	0.00	0.00
E. Gastos asociados a la implementación de nuevas leyes federales o reformas a las mismas (E = e1 + e2)	0.00	0.00	0.00	0.00	0.00	0.00
e1) Nombre del Programa o Ley 1	0.00	0.00	0.00	0.00	0.00	0.00
e2) Nombre del Programa o Ley 2	0.00	0.00	0.00	0.00	0.00	0.00
F. Sentencias laborales definitivas	0.00	0.00	0.00	0.00	0.00	0.00
II. Gasto Etiquetado (II=A+B+C+D+E+F)	0.00	0.00	0.00	0.00	0.00	0.00
A. Personal Administrativo y de Servicio Público	0.00	0.00	0.00	0.00	0.00	0.00
B. Magisterio	0.00	0.00	0.00	0.00	0.00	0.00
C. Servicios de Salud (C=c1+c2)	0.00	0.00	0.00	0.00	0.00	0.00
c1) Personal Administrativo	0.00	0.00	0.00	0.00	0.00	0.00
c2) Personal Médico, Paramédico y afín	0.00	0.00	0.00	0.00	0.00	0.00
D. Seguridad Pública	0.00	0.00	0.00	0.00	0.00	0.00
E. Gastos asociados a la implementación de nuevas leyes federales o reformas a las mismas (E = e1 + e2)	0.00	0.00	0.00	0.00	0.00	0.00
e1) Nombre del Programa o Ley 1	0.00	0.00	0.00	0.00	0.00	0.00
e2) Nombre del Programa o Ley 2	0.00	0.00	0.00	0.00	0.00	0.00
Sentencias laborales definitivas	0.00	0.00	0.00	0.00	0.00	0.00
III. Total del Gasto en Servicios Personales (III = I + II)	26,321,456.83	3,088,100.00	29,409,556.83	29,391,158.77	28,748,608.73	18,398.06



**REPORTE DE LAS ACCIONES REALIZADAS POR EL ENTE  
PÚBLICO, PARA LA RECUPERACIÓN DEL BALANCE  
PRESUPUESTARIO DE RECURSOS DISPONIBLES SOSTENIBLE;**

**Se hace de su conocimiento que este punto no aplica para este ente ya  
que es información que compete a Municipios.**

**ATENTAMENTE.  
SISTEMA INTERMUNICIPAL DE AGUAS Y SANEAMIENTO  
DE MUZQUIZ, SAN JUAN DE SABINAS, SABINAS Y PROGRESO, COAHUILA.**



**C.P. HIDALGO NEAVES CURA  
GERENTE ADMINISTRATIVO**



**LIC. RAFAEL HUMBERTO MARTINEZ VILLARREAL  
GERENTE GENERAL**

**INFORMAR LA FUENTE DE LOS INGRESOS CON LA QUE SE HAYA PAGADO EL NUEVO GASTO (AUMENTO O CREACIÓN DE GASTO DEL PRESUPUESTO DE EGRESOS), DISTINGUIENDO EL GASTO ETIQUETADO Y NO ETIQUETADO;**

Se hace de su conocimiento que durante el periodo del 01 de enero al 31 de diciembre 2023, se realizó aumento al presupuesto de egresos y a la estimación de ingresos, toda vez que en dicho periodo se obtuvo recursos de los programas; Programa De Devolución De Derechos (PRODDER) y aportaciones por parte de la comisión estatal de aguas, dicho aumento fue aprobado por los miembros del consejo que forman este Sistema Intermunicipal de Aguas y Saneamiento de Muzquiz San Juan de Sabinas Sabinas y Progreso Coahuila, quedando de la siguiente manera;

INGRESOS	2022 MONTO	ADECUACION /AUMENTO	2022 MODIFICADO
<b>DERECHOS</b>			
Otros Derechos	99,275.00		99,275.00
<b>INGRESOS POR VENTA DE BIENES, PRESTACIÓN DE SERVICIOS Y OTROS INGRESOS</b>			
Agua	55,119,219.13		55,119,219.13
Drenaje/Alcantarillado	9,985,966.74		9,985,966.74
Diversos	6,659,049.69		6,659,049.69
<b>TRANSFERENCIAS, ASIGNACIONES SUBSIDIOS Y OTRAS AYUDAS</b>			
Fondos distintos de aportaciones (Prodder /Prosanear)		7,776,428.00	7,776,428.00
Transferencias Internas y Asignaciones al Sector Público	7,524,000.00	7,817,484.76	15,341,484.76
<b>SUMA INGRESOS</b>	<b>79,387,510.55</b>	<b>15,593,912.76</b>	<b>94,981,423.31</b>
<b>GASTOS</b>			
<b>SERVICIOS PERSONALES</b>	24,371,719.28		24,371,719.28
<b>MATERIALES Y SUMINISTROS</b>	7,531,993.48	1,908,515.16	9,440,508.64
<b>SERVICIOS GENERALES</b>	22,324,405.43	632,134.84	22,956,540.27
<b>BIENES MUEBLES E INMUEBLES</b>	3,645,224.57		3,645,224.57
<b>Bonificaciones y Descuentos Otorgados</b>	2,965,417.78		2,965,417.78
<b>INVERSION PUBLICA</b>			
OBRA PUBLICA EN BIENES DE DOMINIO PUBLICO	1,045,000.00	5,235,778.00	6,280,778.00
<b>TRANSFERENCIAS ASIGNACIONES SUBSIDIOS Y OTRAS AYUD</b>			
TRANSFERENCIAS AL RESTO DEL SECTOR PUBLICO	0.00	7,817,484.76	7,817,484.76
<b>DEUDA PUBLICA</b>			
Adefas	17,503,750.00		17,503,750.00
<b>SUMA GASTOS</b>	<b>79,387,510.55</b>	<b>15,593,912.76</b>	<b>94,981,423.31</b>
<b>AHORRO/DESAHORRO</b>	<b>0.00</b>		<b>0.0</b>

**ATENTAMENTE,**  
**SISTEMA INTERMUNICIPAL DE AGUAS Y SANEAMIENTO**  
**DE MUZQUIZ, SAN JUAN DE SABINAS, SABINAS Y PROGRESO, COAHUILA.**

**C.P. HIDALGO NEAVES CURA**  
**GERENTE ADMINISTRATIVO**

**LIC. RAFAEL HUMBERTO MARTINEZ VILLARREAL**  
**GERENTE GENERAL**




**LA INFORMACIÓN RELATIVA AL CUMPLIMIENTO DE LOS  
CONVENIOS CELEBRADOS, EN TÉRMINOS DEL CAPÍTULO IV  
DE LA LEY DE DISCIPLINA FINANCIERA DE LAS ENTIDADES  
FEDERATIVAS Y LOS MUNICIPIOS;**

**Se hace de su conocimiento que durante el periodo del 01 de Enero al 31 de Diciembre 2023, no se contó con deuda pública, por lo que no aplica este punto a este ente.**

**ATENTAMENTE.**

**SISTEMA INTERMUNICIPAL DE AGUAS Y SANEAMIENTO  
DE MUZQUIZ, SAN JUAN DE SABINAS, SABINAS Y PROGRESO, COAHUILA.**



**C.P. HIDALGO NEAVES CURA  
GERENTE ADMINISTRATIVO**



**LIC. RAFAEL HUMBERTO MARTINEZ VILLARREAL  
GERENTE GENERAL**



Indicadores de Observancia (c)	Implementación		Resultado		Fundamento (h)	Comentarios (i)
	SI	NO	Monto o valor (f)	Unidad (pesos/porcentaje) (g)		
<b>A. INDICADORES PRESUPUESTARIOS</b>						
<b>1 Balance Presupuestario Sostenible (j)</b>						
a. Propuesto	Iniciativa de Ley de Ingresos y Proyecto de Presupuesto de Egresos		0.00	pesos	Art. 6 y 19 de la LDF	
b. Estimado/Aprobado	Ley de Ingresos y Presupuesto de Egresos		0.00	pesos	Art. 6 y 19 de la LDF	
c. Devengado	Cuenta Pública / Formato 4 LDF		0.00	pesos	Art. 6 y 19 de la LDF	
<b>2 Balance Presupuestario de Recursos Disponibles Sostenible (k)</b>						
a. Propuesto	Iniciativa de Ley de Ingresos y Proyecto de Presupuesto de Egresos		0.00	pesos	Art. 6 y 19 de la LDF	
b. Estimado/Aprobado	Ley de Ingresos y Presupuesto de Egresos		0.00	pesos	Art. 6 y 19 de la LDF	
c. Devengado	Cuenta Pública / Formato 4 LDF		0.00	pesos	Art. 6 y 19 de la LDF	
<b>3 Financiamiento Neto dentro del Techo de Financiamiento Neto (l)</b>						
a. Propuesto	Iniciativa de Ley de Ingresos		90237382.18	pesos	Art. 6, 19 y 46 de la LDF	
b. Estimado	Ley de Ingresos		90237382.18	pesos	Art. 6, 19 y 46 de la LDF	
c. Devengado	Cuenta Pública / Formato 4 LDF		76654041.67	pesos	Art. 6, 19 y 46 de la LDF	
<b>4 Recursos destinados a la atención de desastres naturales</b>						
<b>a. Asignación al fideicomiso para desastres naturales (m)</b>						
a.1 Aprobado	Reporte Trim. Formato 6 a)		0.00	pesos	Art. 9 de la LDF	
a.2 Pagado	Cuenta Pública / Formato 6 a)		0.00	pesos	Art. 9 de la LDF	
<b>b. Aportación promedio realizada por la Entidad Federativa durante los 5 ejercicios previos, para infraestructura dañada por desastres naturales (n)</b>						
<b>c. Saldo del fideicomiso para desastres naturales (o)</b>						
<b>d. Costo promedio de los últimos 5 ejercicios de la reconstrucción de infraestructura dañada por desastres naturales (p)</b>						
<b>5 Techo para servicios personales (q)</b>						
a. Asignación en el Presupuesto de Egresos	Reporte Trim. Formato 6 d)		26321456.83	pesos	Art. 10 y 21 de la LDF	
b. Devengado	Reporte Trim. Formato 6 d)		29391158.77	pesos	Art. 13 fracc. V y 21 de la LDF	
<b>6 Previsiones de gasto para compromisos de pago derivados de APPs (r)</b>						
<b>a. Asignación en el Presupuesto de Egresos</b>						
<b>7 Techo de ADEFAS para el ejercicio fiscal (s)</b>						
a. Propuesto	Proyecto de Presupuesto de Egresos		0.00	pesos	Art. 11 y 21 de la LDF	
b. Aprobado	Reporte Trim. Formato 6 a)		0.00	pesos	Art. 12 y 20 de la LDF	
c. Devengado	Cuenta Pública / Formato 6 a)		0.00	pesos	Art. 12 y 20 de la LDF	
<b>B. INDICADORES CUALITATIVOS</b>						
<b>1 Iniciativa de Ley de Ingresos y Proyecto de Presupuesto de Egresos</b>						
a. Objetivos anuales, estrategias y metas para el ejercicio fiscal (t)	Iniciativa de Ley de Ingresos y Proyecto de Presupuesto de Egresos				Art. 5 y 18 de la LDF	
b. Proyecciones de ejercicios posteriores (u)	Iniciativa de Ley de Ingresos y Proyecto de Presupuesto de Egresos / Formatos 7 a) y b)				Art. 5 y 18 de la LDF	
c. Descripción de riesgos relevantes y propuestas de acción para enfrentarlos (v)	Iniciativa de Ley de Ingresos y Proyecto de Presupuesto de Egresos				Art. 5 y 18 de la LDF	
d. Resultados de ejercicios fiscales anteriores y el ejercicio fiscal en cuestión (w)	Iniciativa de Ley de Ingresos y Proyecto de Presupuesto de Egresos / Formatos 7 c) y d)				Art. 5 y 18 de la LDF	
e. Estudio actuarial de las pensiones de sus trabajadores (x)	Proyecto de Presupuesto de Egresos / Formato 8				Art. 5 y 18 de la LDF	
<b>2 Balance Presupuestario de Recursos Disponibles, en caso de ser negativo</b>						
<b>a. Razones excepcionales que justifican el Balance Presupuestario de Recursos Disponibles negativo (y)</b>						
<b>b. Fuente de recursos para cubrir el Balance Presupuestario de Recursos Disponibles negativo (z)</b>						
<b>c. Número de ejercicios fiscales y acciones necesarias para cubrir el Balance Presupuestario de Recursos Disponibles negativo (aa)</b>						
	Iniciativa de Ley de Ingresos o Proyecto de Presupuesto de Egresos				Art. 6 y 19 de la LDF	
	Iniciativa de Ley de Ingresos o Proyecto de Presupuesto de Egresos				Art. 6 y 19 de la LDF	
	Iniciativa de Ley de Ingresos o Proyecto de Presupuesto de Egresos				Art. 6 y 19 de la LDF	



Informes	Reporte Trim. y Cuenta Pública	Art. 6 y 19 de la
d. Balance t		
<b>3. Servicios Personales</b>		
a. Remuneraciones de los servidores públicos (cc)	Proyecto de Presupuesto	Art. 10 y 21 de la LDF
b. Previsiones salariales y económicas para cubrir incrementos salariales, creación de plazas y otros (dd)	Proyecto de Presupuesto	Art. 10 y 21 de la LDF
<b>INDICADORES DEL EJERCICIO PRESUPUESTARIO</b>		
<b>A. INDICADORES CUANTITATIVOS</b>		
1. Ingresos Excedentes derivados de Ingresos de Libre Disposición		
a. Monto de Ingresos Excedentes derivados de ILD (ee)	Cuenta Pública / Formato 5	Art. 14 y 21 de la LDF
b. Monto de Ingresos Excedentes derivados de ILD destinados al fin del A.14, fracción I de la LDF (ff)	Cuenta Pública	Art. 14 y 21 de la LDF
c. Monto de Ingresos Excedentes derivados de ILD destinados al fin del A.14, fracción II, a) de la LDF (gg)	Cuenta Pública	Art. 14 y 21 de la LDF
d. Monto de Ingresos Excedentes derivados de ILD destinados al fin del A.14, fracción II, b) de la LDF (hh)	Cuenta Pública	Art. 14 y 21 de la LDF
e. Monto de Ingresos Excedentes derivados de ILD destinados al fin del artículo noveno transitorio de la LDF (ii)		Art. Noveno Transitorio de la LDF
f. Monto de Ingresos Excedentes derivados de ILD destinados al fin señalado por el Artículo 14, párrafo segundo y en el artículo 21 y Noveno Transitorio de la LDF (jj)		Art. 14 y 21 de la LDF
g. Monto de Ingresos Excedentes derivados de ILD en un nivel de endeudamiento sostenible de acuerdo al Sistema de Alertas hasta por el 5% de los recursos para cubrir el Gasto Corriente (kk)		Art. 14 y 21 de la LDF
<b>B. INDICADORES CUALITATIVOS</b>		
1. Análisis Costo-Beneficio para programas o proyectos de inversión mayores a 10 millones de UDIS (ll)	Página de internet de la Secretaría de Finanzas o Tesorería Municipal	Art. 13 frac. III y 21 de la LDF
2. Análisis de conveniencia y análisis de transferencia de riesgos de los proyectos APPs (mm)	Página de internet de la Secretaría de Finanzas o Tesorería Municipal	Art. 13 frac. III y 21 de la LDF
3. Identificación de población objetivo, destino y temporalidad de subsidios (nn)	Página de internet de la Secretaría de Finanzas o Tesorería Municipal	Art. 13 frac. VII y 21 de la LDF
<b>INDICADORES DE DEUDA PÚBLICA</b>		
<b>A. INDICADORES CUANTITATIVOS</b>		
1. Obligaciones a Corto Plazo		
a. Límite de Obligaciones a Corto Plazo (oo)		Art. 30 frac. I de la LDF
b. Obligaciones a Corto Plazo (pp)		Art. 30 frac. I de la LDF



**SAN JUAN  
DE SABINAS**  
2022 - 2024

---

# TOMO III





**SAN JUAN  
DE SABINAS  
2022 - 2024**

R. AYUNTAMIENTO DE SAN JUAN DE SABINAS,  
COAHUILA DE ZARAGOZA

**PRESIDENCIA  
MUNICIPAL**

El Municipio de San Juan de Sabinas al 31 de diciembre de 2023 no cuenta con entidades paraestatales y fideicomisos no empresariales y no financieros por lo que no se le presenta información en la clasificación administrativa 3.1.1.2.0.

**ATENTAMENTE**

**ING. MARIO ALBERTO LÓPEZ GÁMEZ  
PRESIDENTE MUNICIPAL DE SAN JUAN DE SABINAS**



Palacio Municipal S/N, Av. Simpson, Colonia Seis  
Cd. Nueva Rosita, Municipio de San Juan de Sabinas,  
Coahuila de Zaragoza, C.P. 26880  
Tels. 01 (861) 614-0046, 01 (861) 614-7317 Ext. 107



**SAN JUAN  
DE SABINAS  
2022 - 2024**

R. AYUNTAMIENTO DE SAN JUAN DE SABINAS,  
COAHUILA DE ZARAGOZA

**PRESIDENCIA  
MUNICIPAL**

El Municipio de San Juan de Sabinas al 31 de Diciembre de 2023 no cuenta con entidades empresariales no financieras con participación estatal mayoritaria por lo que no se le presenta información en la clasificación administrativa 3.1.2.0.0.

**ATENTAMENTE**

**ING. MARIO ALBERTO LÓPEZ GÁMEZ  
PRESIDENTE MUNICIPAL DE SAN JUAN DE SABINAS**



Palacio Municipal S/N, Av. Simpson, Colonia Seis  
Cd. Nueva Rosita, Municipio de San Juan de Sabinas,  
Coahuila de Zaragoza, C.P. 26880  
Tels. 01 (861) 614-0046, 01 (861) 614-7317 Ext. 107





**SAN JUAN  
DE SABINAS  
2022 - 2024**

R. AYUNTAMIENTO DE SAN JUAN DE SABINAS,  
COAHUILA DE ZARAGOZA

**PRESIDENCIA  
MUNICIPAL**

El municipio de San Juan de Sabinas al 31 de Diciembre de 2023 no cuenta con entidades paramunicipales empresariales financieras monetarias con participación estatal mayoritaria por lo que no se le presenta información en la clasificación administrativa 3.2.2.0.0.

**ATENTAMENTE**

**ING. MARIO ALBERTO LÓPEZ GÁMEZ  
PRESIDENTE MUNICIPAL DE SAN JUAN DE SABINAS**



Palacio Municipal S/N, Av. Simpson, Colonia Seis  
Cd. Nueva Rosita, Municipio de San Juan de Sabinas,  
Coahuila de Zaragoza, C.P. 26880  
Tels. 01 (861) 614-0046, 01 (861) 614-7317 Ext. 107



**SAN JUAN  
DE SABINAS  
2022 - 2024**

R. AYUNTAMIENTO DE SAN JUAN DE SABINAS,  
COAHUILA DE ZARAGOZA

**PRESIDENCIA  
MUNICIPAL**

El Municipio de San Juan de Sabinas al 31 de Diciembre de 2023 no cuenta con entidades paraestatales empresariales financieras no monetarias con participación estatal mayoritaria por lo que no se le presenta información en la clasificación administrativa 3.2.3.0.0.

**ATENTAMENTE**

**ING. MARIO ALBERTO LÓPEZ GÁMEZ  
PRESIDENTE MUNICIPAL DE SAN JUAN DE SABINAS**

**LA GRANDEZA  
DE COAHUILA**  
SAN JUAN DE SABINAS

Palacio Municipal S/N, Av. Simpson, Colonia Seis  
Cd. Nueva Rosita, Municipio de San Juan de Sabinas,  
Coahuila de Zaragoza, C.P. 26880  
Tels. 01 (861) 614-0046, 01 (861) 614-7317 Ext. 107





**SAN JUAN  
DE SABINAS  
2022 - 2024**

R. AYUNTAMIENTO DE SAN JUAN DE SABINAS,  
COAHUILA DE ZARAGOZA

**PRESIDENCIA  
MUNICIPAL**

El Municipio de San Juan de Sabinas al 31 de Diciembre de 2023 no cuenta con fideicomisos financieros públicos con participación estatal mayoritaria por lo que no se le presenta información en la clasificación administrativa 3.2.4.0.0.

**ATENTAMENTE**

**ING. MARIO ALBERTO LÓPEZ GÁMEZ  
PRESIDENTE MUNICIPAL DE SAN JUAN DE SABINAS**

**LA GRANDEZA  
DE COAHUILA**  
SAN JUAN DE SABINAS

Palacio Municipal S/N, Av. Simpson, Colonia Seis  
Cd. Nueva Rosita, Municipio de San Juan de Sabinas,  
Coahuila de Zaragoza, C.P. 26880  
Tels. 01 (861) 614-0046, 01 (861) 614-7317 Ext. 107