





**SAN JUAN
DE SABINAS
2022 - 2024**

INFORMACIÓN PRESUPUESTARIA I.- ESTADO ANALITICO DE INGRESOS POR CLASIFICACIÓN ECONÓMICA


Clasificación Económica	Ingreso					Diferencia
	Estimado	Ampliaciones y Reducciones	Modificado	Devengado	Recaudado	
	1	2	(3= 1 + 2)	4	5	
Ingresos Corrientes	227,460,659.02	0.00	227,460,659.02	200,956,819.95	200,956,819.95	-26,503,839.07
Ingresos de Capital	0.00	0.00	0.00	0.00	0.00	0.00
Financiamiento	11,154,000.00	0.00	11,154,000.00	16,539,860.00	16,539,860.00	5,385,860.00
Total	238,614,659.02	0.00	238,614,659.02	217,496,679.95	217,496,679.95	-21,117,979.07
				Ingresos excedentes		



ING. MARIO ALBERTO LÓPEZ GÁMEZ
PRESIDENTE MUNICIPAL



C.P. HECTOR MANUEL RÁBAGO SALAZAR
CONTRALOR MUNICIPAL



C.P. JORGE OMAR GONZALEZ ALMAGUER
TESORERO MUNICIPAL

DRA. BRIANDA ESTEFANÍA SOSA VEGA
COMISIONADO DE HACIENDA / SALUD PÚBLICA



**SAN JUAN
DE SABINAS**
2022 - 2024

**INFORMACIÓN PRESUPUESTARIA
II.- ESTADO ANALÍTICO DE INGRESOS POR
CLASIFICACIÓN POR FUENTES DE
FINANCIAMIENTO**

Estado Analítico de Ingresos Por Fuente de Financiamiento	Ingreso					Diferencia
	Estimado	Ampliaciones y Reducciones	Modificado	Devengado	Recaudado	
	1	2	(3= 1 + 2)	4	5	
Recursos del Poder Ejecutivo Federal o Estatal y de los Municipios	227,460,659.02	0.00	227,460,659.02	200,956,819.95	200,956,819.95	-26,503,839.07
Impuestos	22,692,615.13	0.00	22,692,615.13	21,655,037.66	21,655,037.66	-1,037,577.47
Cuotas y Aportaciones de Seguridad Social	0.00	0.00	0.00	0.00	0.00	0.00
Contribuciones de Mejoras	0.00	0.00	0.00	0.00	0.00	0.00
Derechos	67,731,897.85	0.00	67,731,897.85	31,786,735.51	31,786,735.51	-35,945,162.34
Productos	246,278.31	0.00	246,278.31	311,295.71	311,295.71	65,017.40
Aprovechamientos	2,151,595.01	0.00	2,151,595.01	2,369,043.63	2,369,043.63	217,448.62
Participaciones, Aportaciones, Convenios, Incentivos Derivados de la Colaboración Fiscal y Fondos Distintos de Aportaciones	134,638,272.72	0.00	134,638,272.72	144,834,707.44	144,834,707.44	10,196,434.72
Transferencias, Asignaciones, Subsidios y Subvenciones, y Pensiones y Jubilaciones	0.00	0.00	0.00	0.00	0.00	0.00
Ingresos de los Entes Públicos de los Poderes Legislativo y Judicial, de los Órganos Autónomos y del Sector Paraestatal o Paramunicipal, así como de las Empresas Productivas del Estado	0.00	0.00	0.00	0.00	0.00	0.00
Cuotas y Aportaciones de Seguridad Social	0.00	0.00	0.00	0.00	0.00	0.00
Productos	0.00	0.00	0.00	0.00	0.00	0.00
Ingresos por Venta de Bienes, Prestación de Servicios y Otros Ingresos	0.00	0.00	0.00	0.00	0.00	0.00
Transferencias, Asignaciones, Subsidios y Subvenciones, y Pensiones y Jubilaciones	0.00	0.00	0.00	0.00	0.00	0.00
Ingresos Derivados de Financiamientos	11,154,000.00	0.00	11,154,000.00	16,539,860.00	16,539,860.00	5,385,860.00
Ingresos Derivados de Financiamientos	11,154,000.00	0.00	11,154,000.00	16,539,860.00	16,539,860.00	5,385,860.00
Total	238,614,659.02	0.00	238,614,659.02	217,496,679.95	217,496,679.95	-21,117,979.07
				Ingresos excedentes		


ING. MARIO ALBERTO LÓPEZ GÁMEZ
PRESIDENTE MUNICIPAL


C.P. HECTOR MANUEL RÁBAGO SALAZAR
CONTRALOR MUNICIPAL


C.P. JORGE OMAR GONZÁLEZ ALMAGUER
TESORERO MUNICIPAL


DRA. BRIANDA ESTEFANÍA SOSA VEGA
COMISIONADO DE HACIENDA / SALUD PÚBLICA




**SAN JUAN
DE SABINAS
2022 - 2024**

**INFORMACIÓN PRESUPUESTARIA
III.- ESTADO ANALÍTICO DE INGRESOS POR
CLASIFICACIÓN POR RUBRO DE INGRESOS**


Rubro de Ingresos	Ingreso					Diferencia
	Estimado	Ampliaciones y Reducciones	Modificado	Devengado	Recaudado	
	1	2	(3= 1 + 2)	4	5	
Impuestos	22,692,615.13	0.00	22,692,615.13	21,655,037.66	21,655,037.66	-1,037,577.47
Cuotas y Aportaciones de Seguridad Social	0.00	0.00	0.00	0.00	0.00	0.00
Contribuciones de Mejoras	0.00	0.00	0.00	0.00	0.00	0.00
Derechos	67,731,897.85	0.00	67,731,897.85	31,786,735.51	31,786,735.51	-35,945,162.34
Productos	246,278.31	0.00	246,278.31	311,295.71	311,295.71	65,017.40
Aprovechamientos	2,151,595.01	0.00	2,151,595.01	2,369,043.63	2,369,043.63	217,448.62
Ingresos por Venta de Bienes, Prestación de Servicios y Otros Ingresos	0.00	0.00	0.00	0.00	0.00	0.00
Participaciones, Aportaciones, Convenios, Incentivos Derivados de la Colaboración Fiscal y Fondos Distintos de Aportaciones	134,638,272.72	0.00	134,638,272.72	144,834,707.44	144,834,707.44	10,196,434.72
Transferencias, Asignaciones, Subsidios y Subvenciones, y Pensiones y Jubilaciones	0.00	0.00	0.00	0.00	0.00	0.00
Ingresos Derivados de Financiamientos	11,154,000.00	0.00	11,154,000.00	16,539,860.00	16,539,860.00	5,385,860.00
Total	238,614,659.02	0.00	238,614,659.02	217,496,679.95	217,496,679.95	-238,614,659.02
				Ingresos excedentes		



ING. MARIO ALBERTO LÓPEZ GÁMEZ
PRESIDENTE MUNICIPAL



C.P. HECTOR MANUEL RÁBAGO SALAZAR
CONTRALOR MUNICIPAL



C.P. JORGE OMAR GONZÁLEZ ALMAGUER
TESORERO MUNICIPAL

DRA. BRIANDA ESTEFANÍA SOSA VEGA
COMISIONADO DE HACIENDA / SALUD PÚBLICA




SAN JUAN
DE SABINAS
2022 - 2024

INFORMACIÓN PRESUPUESTARIA
IV.- ESTADO ANALÍTICO DEL EJERCICIO DEL
PRESUPUESTO DE EGRESOS POR
CLASIFICACIÓN ADMINISTRATIVA


Concepto	Egresos					Subejercicio 6 = (3 - 4)
	Aprobado	Ampliaciones/ (Reducciones)	Modificado	Devengado	Pagado	
	1	2	3 = (1 + 2)	4	5	
PRESIDENCIA MUNICIPAL	11,829,035.98	7,013,733.53	18,842,769.51	9,802,099.93	9,725,231.93	9,040,669.58
CABILDO	7,308,777.69	2,120,667.98	9,429,445.67	7,118,968.09	6,920,038.09	2,310,477.58
SECRETARIA DEL AYUNTAMIENTO	5,755,000.00	5,208,860.58	10,963,860.58	8,260,916.73	8,014,923.73	2,702,943.85
TESORERIA MUNICIPAL	113,376,066.67	26,957,377.73	140,333,444.40	70,143,134.03	68,818,684.03	70,190,310.37
DIRECCION DE SERVICIOS PUBLICOS	38,223,093.50	29,401,720.46	67,624,813.96	49,533,519.95	48,484,584.95	18,091,294.01
DIRECCION DE SEGURIDAD PUBLICA	12,683,981.34	11,753,503.70	24,437,485.04	17,491,180.13	17,158,452.13	6,946,304.91
DIRECCION DE INCLUSION Y DESARROLLO SOCIAL	7,134,113.04	4,409,003.16	11,543,116.20	8,987,596.50	8,683,705.50	2,555,519.70
DIRECCION DEL CATASTRO Y LA INFORMACION TERRITORIAL	1,205,941.61	749,105.00	1,955,046.61	1,347,464.01	1,275,254.01	607,582.60
DIRECCION DE DESARROLLO RURAL Y MEDIO AMBIENTE MUNICIPAL	2,566,530.76	1,944,421.59	4,510,952.35	3,382,959.07	3,270,053.07	1,127,993.28
DIRECCION DE INFRAESTRUCTURA Y DESARROLLO URBANO Y MOVILIDAD	22,061,839.92	23,166,725.60	45,248,565.52	28,816,831.15	28,705,322.15	16,431,734.37
SISTEMA DIF. MUNICIPAL	6,055,240.00	2,573,980.88	8,629,220.88	6,371,997.99	6,178,185.99	2,257,222.89
CONTRALORIA MUNICIPAL	1,084,316.01	820,127.05	1,904,443.06	1,389,788.77	1,338,588.77	514,654.29
DIRECCION DE COMUNICACION SOCIAL E IMAGEN INSTITUCIONAL	7,884,722.50	4,181,120.10	12,065,842.60	5,230,635.33	5,162,926.33	6,835,207.27
DIRECCION DE DESARROLLO ECONOMICO Y TURISMO	1,424,000.00	660,304.50	2,084,304.50	1,475,054.60	1,443,787.60	609,249.90
Total del Gasto	238,614,659.02	120,960,651.86	359,575,310.88	219,352,146.28	215,179,738.28	140,223,164.60

Municipio de San Juan de Sabinas, Coahuila.						
Estado Analítico del Ejercicio del Presupuesto de Egresos						
Clasificación Administrativa						
Del 01 de enero al 31 de diciembre de 2023						
Concepto	Egresos					Subejercicio 6 = (3 - 4)
	Aprobado	Ampliaciones/ (Reducciones)	Modificado	Devengado	Pagado	
	1	2	3 = (1 + 2)	4	5	
Poder Ejecutivo	238,614,659.02	120,960,651.86	359,575,310.88	219,352,146.28	215,179,738.28	140,223,164.60
Poder Legislativo	0.00	0.00	0.00	0.00	0.00	0.00
Poder Judicial	0.00	0.00	0.00	0.00	0.00	0.00
Órganos Autónomos	0.00	0.00	0.00	0.00	0.00	0.00
Total del Gasto	238,614,659.02	120,960,651.86	359,575,310.88	219,352,146.28	215,179,738.28	140,223,164.60

Municipio de San Juan de Sabinas, Coahuila.						
Estado Analítico del Ejercicio del Presupuesto de Egresos						
Clasificación Administrativa						
Del 01 de enero al 31 de diciembre de 2023						
Concepto	Egresos					Subejercicio 6 = (3 - 4)
	Aprobado	Ampliaciones/ (Reducciones)	Modificado	Devengado	Pagado	
	1	2	3 = (1 + 2)	4	5	
Entidades Paraestatales y Fideicomisos No Empresariales y No Financieros	0.00	0.00	0.00	0.00	0.00	0.00
Instituciones Públicas de la Seguridad Social	0.00	0.00	0.00	0.00	0.00	0.00
Entidades Paraestatales Empresariales No Financieras con Participación Estatal Mayoritaria	0.00	0.00	0.00	0.00	0.00	0.00
Fideicomisos Empresariales No Financieros con Participación Estatal Mayoritaria	0.00	0.00	0.00	0.00	0.00	0.00
Entidades Paraestatales Empresariales Financieras Monetarias con Participación Estatal Mayoritaria	0.00	0.00	0.00	0.00	0.00	0.00
Entidades Paraestatales Empresariales Financieras No Monetarias con Participación Estatal Mayoritaria	0.00	0.00	0.00	0.00	0.00	0.00
Fideicomisos Financieros Públicos con Participación Estatal Mayoritaria	0.00	0.00	0.00	0.00	0.00	0.00
Total del Gasto	0.00	0.00	0.00	0.00	0.00	0.00


C.P. HECTOR MANUEL RÁBAGO SALAZAR
 CONTRALOR MUNICIPAL


ING. MARIO ALBERTO LÓPEZ GÁMEZ
 PRESIDENTE MUNICIPAL


C.P. JORGE OMAR GONZÁLEZ ALMAGUER
 TESORERO MUNICIPAL

DRA. BRIANDA ESTEFANÍA SOSA VEGA
 COMISIONADO DE HACIENDA / SALUD PÚBLICA



**SAN JUAN
DE SABINAS**
2022 - 2024

**INFORMACIÓN PRESUPUESTARIA
V.- ESTADO ANALÍTICO DEL EJERCICIO DEL
PRESUPUESTO DE EGRESOS POR
CLASIFICACIÓN ECONÓMICA**



**SAN JUAN
DE SABINAS**
2022 - 2024

Municipio de San Juan de Sabinas, Coahuila.
Estado Analítico del Ejercicio del Presupuesto de Egresos
Clasificación Económica (por Tipo de Gasto)
Del 01 de enero al 31 de diciembre de 2023




Concepto	Egresos					Subejercicio
	Aprobado	Ampliaciones/ (Reducciones)	Modificado	Devengado	Pagado	
	1	2	3 = (1 + 2)	4	5	
Gasto Corriente	190,438,750.76	83,159,155.98	273,597,906.74	161,906,703.78	158,847,026.78	111,691,202.96
Gasto de Capital	27,498,177.14	15,935,964.24	43,434,141.38	22,317,243.52	22,317,243.52	21,116,897.86
Amortización de la Deuda y Disminución de Pasivos	6,550,000.00	17,391,868.10	23,941,868.10	18,163,181.70	18,163,181.70	5,778,686.40
Pensiones y Jubilaciones	14,127,731.12	4,473,663.54	18,601,394.66	16,965,017.28	15,852,286.28	1,636,377.38
Participaciones	0.00	0.00	0.00	0.00	0.00	0.00
Total del Gasto	238,614,659.02	120,960,651.86	359,575,310.88	219,352,146.28	215,179,738.28	140,223,164.60

ING. MARIO ALBERTO LÓPEZ GÁMEZ
PRESIDENTE MUNICIPAL

C.P. HECTOR MANUEL RÁBAGO SALAZAR
CONTRALOR MUNICIPAL

C.P. JORGE OMAR GONZÁLEZ ALMAGUER
TESORERO MUNICIPAL

DRA. BRIANDA ESTEFANÍA SOSA VEGA
COMISIONADO DE HACIENDA / SALUD PÚBLICA



SAN JUAN
DE SABINAS
2022 - 2024

INFORMACIÓN PRESUPUESTARIA
VI.- ESTADO ANALITICO DEL EJERCICIO DEL
PRESUPUESTO DE EGRESOS POR
CLASIFICACIÓN POR OBJETO DE GASTO

Municipio de San Juan de Sabinas, Coahuila.
Estado Analítico del Ejercicio del Presupuesto de Egresos
Clasificación por Objeto del Gasto (Capítulo y Concepto)
Del 01 de enero al 31 de diciembre de 2023

Concepto	Egresos					Subejercicio 6 = (3 - 4)
	Aprobado	Ampliaciones/ (Reducciones)	Modificado	Devengado	Pagado	
	1	2	3 = (1 + 2)	4	5	
Servicios Personales	63,181,898.37	42,174,567.54	105,356,465.91	82,637,850.21	79,578,173.21	22,718,615.70
- remuneraciones al Personal de Carácter Permanente	47,519,035.73	32,441,038.27	79,960,074.00	65,188,717.00	65,188,717.00	14,771,357.00
- remuneraciones al Personal de Carácter Transitorio	0.00	0.00	0.00	0.00	0.00	0.00
- Remuneraciones Adicionales y Especiales	8,471,479.04	5,348,317.92	13,819,796.96	10,161,658.00	7,101,981.00	3,658,138.96
- Seguridad Social	2,221,735.56	232,642.83	2,454,378.39	897,765.29	897,765.29	1,556,613.10
- Otras Prestaciones Sociales y Económicas	4,969,648.04	4,152,568.52	9,122,216.56	6,389,709.92	6,389,709.92	2,732,506.64
- Previsiones	0.00	0.00	0.00	0.00	0.00	0.00
- Pago de Estímulos a Servidores Públicos	0.00	0.00	0.00	0.00	0.00	0.00
Materiales y Suministros	22,010,381.81	19,105,502.11	41,115,883.92	23,891,058.90	23,891,058.90	17,224,825.02
- Materiales de Administración, Emisión de Documentos y Artículos Oficiales	2,929,953.65	419,946.28	3,349,899.93	597,534.50	597,534.50	2,752,365.43
- Alimentos y Utensilios	422,499.95	230,493.74	652,993.69	191,055.06	191,055.06	461,938.63
- Materias Primas y Materiales de Producción y Comercialización	0.00	0.00	0.00	0.00	0.00	0.00
- Materiales y Artículos de Construcción y de Reparación	6,270,544.62	2,885,159.27	9,155,703.89	1,908,124.73	1,908,124.73	7,247,579.16
- Productos Químicos, Farmacéuticos y de Laboratorio	137,000.00	15,840.00	152,840.00	8,543.54	8,543.54	144,296.46
- Combustibles, Lubricantes y Aditivos	10,009,618.44	14,031,729.53	24,041,347.97	19,448,335.19	19,448,335.19	4,593,012.78
- Vestuario, Blancos, Prendas de Protección y Artículos Deportivos	322,638.33	238,418.69	561,057.02	227,662.36	227,662.36	333,394.66
- Materiales y Suministros Para Seguridad	60,200.00	0.00	60,200.00	0.00	0.00	60,200.00
- Herramientas, Refacciones y Accesorios Menores	1,857,926.82	1,283,914.60	3,141,841.42	1,509,803.52	1,509,803.52	1,632,037.90
Servicios Generales	88,643,404.10	21,750,197.82	110,393,601.92	43,567,501.22	43,567,501.22	68,826,100.70
- Servicios Básicos	59,954,229.87	2,022,449.91	61,976,679.78	16,508,497.14	16,508,497.14	45,468,182.64
- Servicios de Arrendamiento	5,938,651.30	2,869,704.40	8,808,355.70	5,964,796.24	5,964,796.24	2,843,559.46
- Servicios Profesionales, Científicos, Técnicos y Otros Servicios	2,272,710.57	1,707,327.83	3,980,038.40	2,203,401.67	2,203,401.67	1,776,636.73
- Servicios Financieros, Bancarios y Comerciales	343,200.00	199,200.00	542,400.00	278,422.00	278,422.00	263,978.00
- Servicios de Instalación, Reparación, Mantenimiento y Conservación	3,093,529.60	8,577,653.51	11,671,183.11	8,001,397.76	8,001,397.76	3,669,785.35
- Servicios de Comunicación Social y Publicidad	5,343,844.23	2,060,070.20	7,403,914.43	2,816,840.80	2,816,840.80	4,587,073.63
- Servicios de Traslado y Viáticos	995,400.31	414,225.15	1,409,625.46	468,367.89	468,367.89	941,257.57
- Servicios Oficiales	5,803,665.79	1,990,711.82	7,794,377.61	4,312,132.24	4,312,132.24	3,482,245.37
- Otros Servicios Generales	4,898,172.43	1,908,855.00	6,807,027.43	3,013,645.48	3,013,645.48	3,793,381.95
Transferencias, Asignaciones, Subsidios y Otras Ayudas	24,765,731.12	8,809,488.05	33,575,219.17	27,823,728.47	26,710,997.47	5,751,480.70
- Transferencias Internas y Asignaciones al Sector Público	0.00	0.00	0.00	0.00	0.00	0.00
- Transferencias al Resto del Sector Público	0.00	0.00	0.00	0.00	0.00	0.00
- Subsidios y Subvenciones	5,500,000.00	1,354,135.39	6,854,135.39	5,854,135.39	5,854,135.39	1,000,000.00
- Ayudas Sociales	5,138,000.00	2,981,689.12	8,119,689.12	5,004,575.80	5,004,575.80	3,115,113.32
- Pensiones y Jubilaciones	14,127,731.12	4,473,663.54	18,601,394.66	16,965,017.28	15,852,286.28	1,636,377.38
- Transferencias a Fideicomisos, Mandatos y Otros Análogos	0.00	0.00	0.00	0.00	0.00	0.00
- Transferencias a la Seguridad Social	0.00	0.00	0.00	0.00	0.00	0.00
- Donativos	0.00	0.00	0.00	0.00	0.00	0.00
- Transferencias al Exterior	0.00	0.00	0.00	0.00	0.00	0.00
Bienes Muebles, Inmuebles e Intangibles	7,615,000.00	421,852.00	8,036,852.00	492,810.31	492,810.31	7,544,041.69
- Mobiliario y Equipo de Administración	972,865.28	41,860.00	1,014,725.28	41,580.00	41,580.00	973,145.28
- Mobiliario y Equipo Educativo y Recreativo	0.00	0.00	0.00	0.00	0.00	0.00
- Equipo e Instrumental Médico y de Laboratorio	0.00	0.00	0.00	0.00	0.00	0.00
- Vehículos y Equipo de Transporte	3,371,356.43	272,400.00	3,643,756.43	272,400.00	272,400.00	3,371,356.43
- Equipo de Defensa y Seguridad	220,778.29	0.00	220,778.29	0.00	0.00	220,778.29
- Maquinaria, Otros Equipos y Herramientas	1,200,000.00	107,592.00	1,307,592.00	177,090.31	177,090.31	1,130,501.69
- Bienes Biológicos	0.00	0.00	0.00	0.00	0.00	0.00
- Bienes Inmuebles	0.00	0.00	0.00	0.00	0.00	0.00
- Activos Intangibles	1,850,000.00	0.00	1,850,000.00	1,740.00	1,740.00	1,848,260.00
Inversión Pública	18,933,177.14	15,514,112.24	34,447,289.38	21,761,169.49	21,761,169.49	12,686,119.89
- Obra Pública en Bienes de Dominio Público	18,933,177.14	-3,979,163.38	14,954,013.76	2,573,088.98	2,573,088.98	12,380,924.78
- Obra Pública en Bienes Propios	0.00	19,493,275.62	19,493,275.62	19,188,080.51	19,188,080.51	305,195.11
- Proyectos Productivos y Acciones de Fomento	0.00	0.00	0.00	0.00	0.00	0.00
Inversiones Financieras y Otras Provisiones	0.00	0.00	0.00	0.00	0.00	0.00
- Inversiones Para el Fomento de Actividades Productivas	0.00	0.00	0.00	0.00	0.00	0.00
- Acciones y Participaciones de Capital	0.00	0.00	0.00	0.00	0.00	0.00
- Compra de Títulos y Valores	0.00	0.00	0.00	0.00	0.00	0.00
- Concesión de Préstamos	0.00	0.00	0.00	0.00	0.00	0.00
- Inversiones en Fideicomisos, Mandatos y Otros Análogos	0.00	0.00	0.00	0.00	0.00	0.00
- Otras Inversiones Financieras	0.00	0.00	0.00	0.00	0.00	0.00
- Provisiones para Contingencias y Otras Erogaciones Especiales	0.00	0.00	0.00	0.00	0.00	0.00
Participaciones y Aportaciones	0.00	0.00	0.00	0.00	0.00	0.00
- Participaciones	0.00	0.00	0.00	0.00	0.00	0.00
- Aportaciones	0.00	0.00	0.00	0.00	0.00	0.00
- Convenios	0.00	0.00	0.00	0.00	0.00	0.00
Deuda Pública	13,465,066.48	13,184,932.10	26,649,998.58	19,178,027.68	19,178,027.68	7,471,970.90
- Amortización de la Deuda Pública	6,550,000.00	16,884,255.00	23,434,255.00	17,795,568.60	17,795,568.60	5,638,686.40
- Intereses de la Deuda Pública	950,000.00	1,679,442.75	2,629,442.75	1,170,414.33	1,170,414.33	1,459,028.42
- Comisiones de la Deuda Pública	0.00	212,044.75	212,044.75	212,044.75	212,044.75	0.00
- Gastos de la Deuda Pública	0.00	0.00	0.00	0.00	0.00	0.00
- Costo por Coberturas	0.00	0.00	0.00	0.00	0.00	0.00
- Apoyos Financieros	0.00	0.00	0.00	0.00	0.00	0.00
- Adeudos de Ejercicios Fiscales Anteriores (Adefas)	5,965,066.48	-5,590,810.40	374,256.08	0.00	0.00	374,256.08
Total del Gasto	238,814,659.02	120,960,851.86	359,575,310.88	219,352,146.28	215,179,738.28	140,223,164.60

ING. MARIO ALBERTO LÓPEZ GÁMEZ
PRESIDENTE MUNICIPAL

C.P. HECTOR MANUEL RABAGO SALAZAR
CONTRALOR MUNICIPAL

C.P. JORGE OMAR GONZÁLEZ ALMAGUER
TESORERO MUNICIPAL


DRA. BRIANDA ESTEFANÍA SOSA VEGA
COMISIONADO DE HACIENDA / SALUD PÚBLICA



**SAN JUAN
DE SABINAS
2022 - 2024**

**INFORMACIÓN PRESUPUESTARIA
VII.- ESTADO ANALITICO DEL EJERCICIO
DEL PRESUPUESTO DE EGRESOS POR LA
CLASIFICACIÓN FUNCIONAL**

Concepto	Egresos					Subejercicio 6 = (3 - 4)
	Aprobado	Ampliaciones/ (Reducciones)	Modificado	Devengado	Pagado	
	1	2	3 = (1 + 2)	4	5	
rno	214,276,058.09	95,705,814.81	309,981,872.90	186,697,489.68	182,695,685.68	123,284,383.22
Legislación	0.00	0.00	0.00	0.00	0.00	0.00
Justicia	0.00	0.00	0.00	0.00	0.00	0.00
Coordinación de la Política de Gobierno	201,592,076.75	83,952,311.11	285,544,387.86	169,206,309.55	165,537,233.55	116,338,078.31
Relaciones Exteriores	0.00	0.00	0.00	0.00	0.00	0.00
Asuntos Financieros y Hacendarios	0.00	0.00	0.00	0.00	0.00	0.00
Seguridad Nacional	0.00	0.00	0.00	0.00	0.00	0.00
Asuntos de Orden Público y de Seguridad Interior	12,683,981.34	11,753,503.70	24,437,485.04	17,491,180.13	17,158,452.13	6,946,304.91
Otros Servicios Generales	0.00	0.00	0.00	0.00	0.00	0.00
Desarrollo Social	24,338,600.93	25,254,837.05	49,593,437.98	32,654,656.60	32,484,052.60	16,938,781.38
Protección Ambiental	0.00	0.00	0.00	0.00	0.00	0.00
Vivienda y Servicios a la Comunidad	22,081,839.92	23,166,725.60	45,248,565.52	28,816,831.15	28,705,322.15	16,431,734.37
Salud	0.00	0.00	0.00	0.00	0.00	0.00
Recreación, Cultura y Otras Manifestaciones Sociales	0.00	0.00	0.00	0.00	0.00	0.00
Educación	0.00	0.00	0.00	0.00	0.00	0.00
Protección Social	0.00	0.00	0.00	0.00	0.00	0.00
Otros Asuntos Sociales	2,256,761.01	2,088,111.45	4,344,872.46	3,837,825.45	3,778,730.45	507,047.01
Desarrollo Económico	0.00	0.00	0.00	0.00	0.00	0.00
Asuntos Económicos, Comerciales y Laborales en General	0.00	0.00	0.00	0.00	0.00	0.00
Agropecuaria, Silvicultura, Pesca y Caza	0.00	0.00	0.00	0.00	0.00	0.00
Combustibles y Energía	0.00	0.00	0.00	0.00	0.00	0.00
Minería, Manufacturas y Construcción	0.00	0.00	0.00	0.00	0.00	0.00
Transporte	0.00	0.00	0.00	0.00	0.00	0.00
Comunicaciones	0.00	0.00	0.00	0.00	0.00	0.00
Turismo	0.00	0.00	0.00	0.00	0.00	0.00
Ciencia, Tecnología e Innovación	0.00	0.00	0.00	0.00	0.00	0.00
Otras Industrias y Otros Asuntos Económicos	0.00	0.00	0.00	0.00	0.00	0.00
o Clasificadas en Funciones Anteriores	0.00	0.00	0.00	0.00	0.00	0.00
Transacciones de la Deuda Pública / Costo Financiero de la Deuda	0.00	0.00	0.00	0.00	0.00	0.00
Transferencias, Participaciones y Aportaciones entre Diferentes Niveles y Ordenes de Gobierno	0.00	0.00	0.00	0.00	0.00	0.00
Saneamiento del Sistema Financiero	0.00	0.00	0.00	0.00	0.00	0.00
Adeudos de Ejercicios Fiscales Anteriores	0.00	0.00	0.00	0.00	0.00	0.00
Total del Gasto	238,614,659.02	120,960,651.86	359,575,310.88	219,352,146.28	215,179,738.28	140,223,164.60



ING. MARIO ALBERTO LÓPEZ GÁMEZ
PRESIDENTE MUNICIPAL



C.P. HECTOR MANUEL RABAGO SALAZAR
CONTRALOR MUNICIPAL



C.P. JORGE OMAR GONZÁLEZ ALMAGUER
TESORERO MUNICIPAL

DRA. BRIANDA ESTEFANÍA SOSA VEGA
COMISIONADO DE HACIENDA / SALUD PÚBLICA



**SAN JUAN
DE SABINAS**
2022 - 2024

INFORMACIÓN PRESUPUESTARIA
VIII.- ENDEUDAMIENTO NETO



**SAN JUAN
DE SABINAS
2022 - 2024**

Municipio de San Juan de Sabinas Coahuila

Endeudamiento Neto

Del 1 de enero al 31 de Diciembre de 2023




Identificación de Crédito o Instrumento	Contratación / Colocación		Amortización		Endeudamiento Neto	
	A		B		C = A - B	
Créditos Bancarios						
11268 BANOBRAS	\$	-	\$	1,002.45	-\$	1,002.45
102000333002 BANSI	\$	-	\$	5,331.59	-\$	5,331.59
05012214211 SANTANDER	\$	16,539.86	\$	8,378.21	\$	8,161.65
050132211115 SANTANDER 2	\$	-	\$	3,083.33	-\$	3,083.33
Total Créditos Bancarios		16,539.86		17,795.58	-	1,255.72
Otros Instrumentos de Deuda						
Total Otros Instrumentos de Deuda						
TOTAL		16,539.86		17,795.58	-	1,255.72

ING. MARIO ALBERTO LÓPEZ GÁMEZ
PRESIDENTE MUNICIPAL

C.P. HECTOR MANUEL RABAGO SALAZAR
CONTRALOR MUNICIPAL

C.P. JORGE OMAR GONZÁLEZ ALMAGUER
TESORERO MUNICIPAL

DRA. BRIANDA ESTEFANÍA SOSA VEGA
COMISIONADO DE HACIENDA / SALUD PÚBLICA



**SAN JUAN
DE SABINAS**
2022 - 2024

INFORMACIÓN PRESUPUESTARIA IX.- INTERESES DE LA DEUDA



**SAN JUAN
DE SABINAS
2022 - 2024**

**Municipio de San Juan de Sabinas
Intereses de la Deuda
Del 1 de Enero al 31 de Diciembre del 2023**



Identificación de Crédito o Instrumento	Devengado	Pagado
Créditos Bancarios		
11268 BANOBRAS	47,180.65	47,180.65
BANSI 102000333002	75,347.63	75,347.63
05012214211 SANTANDER	680,272.95	680,272.95
050132211115 SANTANDER 2	367,613.10	367,613.10
Total de Intereses de Créditos Bancarios	1,170,414.33	1,170,414.33
Otros Instrumentos de Deuda		
Total de Intereses de Otros Instrumentos de Deuda	-	-
TOTAL	1,170,414.33	1,170,414.33

ING. MARIO ALBERTO LÓPEZ GÁMEZ
PRESIDENTE MUNICIPAL

C.P. HECTOR MANUEL RÁBAGO SALAZAR
CONTRALOR MUNICIPAL

C.P. JORGE OMAR GONZALEZ ALMAGUER
TESORERO MUNICIPAL

DRA. BRIANDA ESTEFANÍA SOSA VEGA
COMISIONADO DE HACIENDA / SALUD PÚBLICA



**SAN JUAN
DE SABINAS**
2022 - 2024

**INFORMACIÓN PRESUPUESTARIA
X.- FLUJO DE FONDOS QUE RESUME TODAS
LAS OPERACIONES**

Municipio de San Juan de Sabinas
Indicadores de Postura Fiscal
Del 1 de Enero al 31 de Diciembre de 2023

Concepto	Estimado	Devengado	Pagado ³
I. Ingresos Presupuestarios (I=1+2)	227,460,659.02	200,956,819.95	200,956,819.95
1. Ingresos del Gobierno de la Entidad Federativa ¹	227,460,659.02	200,956,819.95	200,956,819.95
2. Ingresos del Sector Paraestatal ¹	0.00	0.00	0.00
II. Egresos Presupuestarios (II=3+4)	232,064,659.02	201,556,577.68	197,384,169.68
3. Egresos del Gobierno de la Entidad Federativa ²	232,064,659.02	201,556,577.68	197,384,169.68
4. Egresos del Sector Paraestatal ²	0.00	0.00	0.00
III. Balance Presupuestario (Superávit o Déficit) (III = I - II)	-4,604,000.00	-599,757.73	3,572,650.27

Concepto	Estimado	Devengado	Pagado ³
III. Balance presupuestario (Superávit o Déficit)	-4,604,000.00	-599,757.73	3,572,650.27
IV. Intereses, Comisiones y Gastos de la Deuda	950,000.00	1,382,459.08	1,382,459.08
V. Balance Primario (Superávit o Déficit) (V= III - IV)	-3,654,000.00	782,701.35	4,955,109.35

Concepto	Estimado	Devengado	Pagado ³
A. Financiamiento	11,154,000.00	16,539,860.00	16,539,860.00
B. Amortización de la deuda	6,550,000.00	17,795,568.60	17,795,568.60
C. Endeudamiento ó desendeudamiento (C = A - B)	4,604,000.00	-1,255,708.60	-1,255,708.60

¹ Los Ingresos que se presentan son los ingresos presupuestario totales sin incluir los ingresos por financiamientos. Los Ingresos del Gobierno de la Entidad Federativa corresponden a los del Poder Ejecutivo, Legislativo Judicial y Autónomos

² Los egresos que se presentan son los egresos presupuestarios totales sin incluir los egresos por amortización. Los egresos del Gobierno de la Entidad Federativa corresponden a los del Poder Ejecutivo, Legislativo, Judicial y Órganos Autónomos

³ Para Ingresos se reportan los ingresos recaudados; para egresos se reportan los egresos pagados


ING. MARIO ALBERTO LÓPEZ GÁMEZ
 PRESIDENTE MUNICIPAL


C.P. HECTOR MANUEL RABAGO SALAZAR
 CONTRALOR MUNICIPAL


C.P. JORGE OMAR GONZÁLEZ ALMAGUER
 TESORERO MUNICIPAL

DRA. BRIANDA ESTEFANÍA SOSA VEGA
 COMISIONADO DE HACIENDA / SALUD PÚBLICA