



**SAN JUAN  
DE SABINAS**  
2022 - 2024

## INFORMACIÓN CONTABLE I.-ESTADO DE ACTIVIDADES



Municipio de San Juan de Sabinas, Coahuila.  
Estado de Actividades  
Del 01 de enero al 31 de diciembre de 2023 y 2022  
(Cifras en Pesos)



| Concepto   | 2023                  | 2022                  |
|--|-----------------------|-----------------------|
| <b>INGRESOS Y OTROS BENEFICIOS</b>   |                       |                       |
| <b>Ingresos de Gestión</b>   |                       |                       |
| Impuestos  | 56,122,112.51         | 52,435,037.91         |
| Cuotas y Aportaciones de Seguridad Social  | 21,655,037.66         | 21,822,338.90         |
| Contribuciones de Mejoras  | 0.00                  | 0.00                  |
| Derechos   | 0.00                  | 0.00                  |
| Productos  | 31,786,735.51         | 28,232,805.71         |
| Aprovechamientos   | 311,295.71            | 261,583.42            |
| Ingresos por Venta de Bienes y Prestación de Servicios   | 2,369,043.63          | 2,118,309.88          |
| Participaciones, Aportaciones, Convenios, Incentivos Derivados de la Colaboración Fiscal, Fondos Distintos de Aportaciones, Transferencias, Asignaciones, Subsidios y Subvenciones, y Pensiones y Jubilaciones | 0.00                  | 0.00                  |
| Participaciones, Aportaciones, Convenios, Incentivos Derivados de la Colaboración Fiscal y Fondos Distintos de Aportaciones  | 144,834,707.44        | 125,720,336.04        |
| Transferencias, Asignaciones, Subsidios y Subvenciones, y Pensiones y Jubilaciones   | 144,834,707.44        | 125,720,336.04        |
| <b>Otros Ingresos y Beneficios</b>   | 0.00                  | 0.00                  |
| Ingresos Financieros   | 0.00                  | 0.00                  |
| Incremento por Variación de Inventarios  | 0.00                  | 0.00                  |
| Disminución del Exceso de Estimaciones por Pérdida o Deterioro u Obsolescencia   | 0.00                  | 0.00                  |
| Disminución del Exceso de Provisiones  | 0.00                  | 0.00                  |
| Otros Ingresos y Beneficios Varios   | 0.00                  | 0.00                  |
| <b>Total de Ingresos y Otros Beneficios</b>  | <b>200,956,819.95</b> | <b>178,165,373.95</b> |
| <b>GASTOS Y OTRAS PÉRDIDAS</b>   |                       |                       |
| <b>Gastos de Funcionamiento</b>  | <b>150,096,410.33</b> | <b>134,436,690.31</b> |
| Servicios Personales   | 82,637,850.21         | 70,746,326.86         |
| Materiales y Suministros   | 23,891,058.90         | 19,834,171.69         |
| Servicios Generales  | 43,567,501.22         | 43,856,191.76         |
| <b>Transferencias, Asignaciones, Subsidios y Otras Ayudas</b>  | <b>27,823,728.47</b>  | <b>18,987,291.92</b>  |
| Transferencias Internas y Asignaciones al Sector Público   | 0.00                  | 0.00                  |
| Transferencias al Resto del Sector Público   | 0.00                  | 0.00                  |
| Subsidios y Subvenciones   | 5,854,135.39          | 4,061,630.97          |
| Ayudas Sociales  | 5,004,575.80          | 2,433,383.99          |
| Pensiones y Jubilaciones   | 16,965,017.28         | 12,492,276.96         |
| Transferencias a Fideicomisos, Mandatos y Contratos Análogos   | 0.00                  | 0.00                  |
| Transferencias a la Seguridad Social   | 0.00                  | 0.00                  |
| Donativos  | 0.00                  | 0.00                  |
| Transferencias al Exterior   | 0.00                  | 0.00                  |
| <b>Participaciones y Aportaciones</b>  | <b>0.00</b>           | <b>0.00</b>           |
| Participaciones  | 0.00                  | 0.00                  |
| Aportaciones   | 0.00                  | 0.00                  |
| Convenios  | 0.00                  | 0.00                  |
| <b>Intereses, Comisiones y Otros Gastos de la Deuda Pública</b>  | <b>1,382,459.08</b>   | <b>652,583.66</b>     |
| Intereses de la Deuda Pública  | 1,170,414.33          | 652,583.66            |
| Comisiones de la Deuda Pública   | 212,044.75            | 0.00                  |
| Gastos de la Deuda Pública   | 0.00                  | 0.00                  |
| Costo por Coberturas   | 0.00                  | 0.00                  |
| Apoyos Financieros   | 0.00                  | 0.00                  |
| <b>Otros Gastos y Pérdidas Extraordinarias</b>   | <b>0.00</b>           | <b>0.00</b>           |
| Estimaciones, Depreciaciones, Deterioros, Obsolescencia y Amortizaciones   | 0.00                  | 0.00                  |
| Provisiones  | 0.00                  | 0.00                  |
| Disminución de Inventarios   | 0.00                  | 0.00                  |
| Otros Gastos   | 0.00                  | 0.00                  |
| <b>Inversión Pública</b>   | <b>0.00</b>           | <b>0.00</b>           |
| Inversión Pública no Capitalizable   | 0.00                  | 0.00                  |
| <b>Total de Gastos y Otras Pérdidas</b>  | <b>179,302,597.88</b> | <b>154,076,565.89</b> |
| <b>Resultados del Ejercicio (Ahorro/Desahorro)</b>   | <b>21,654,222.07</b>  | <b>24,078,808.06</b>  |

Bajo protesta de decir verdad declaramos que los Estados Financieros y sus notas, son razonablemente correctos y son responsabilidad del emisor.

C.P. HECTOR MANUEL RABAGO SALAZAR  
CONTRALOR MUNICIPAL

ING. MARIO ALBERTO LÓPEZ GÁMEZ  
PRESIDENTE MUNICIPAL

C.P. JORGE OMAR GONZÁLEZ ALMAGUER  
TESORERO MUNICIPAL

DRA. BRIANDA ESTEFANÍA SOSA VEGA  
COMISIONADO DE HACIENDA / SALUD PÚBLICA



**SAN JUAN  
DE SABINAS  
2022 - 2024**

---

## **INFORMACIÓN CONTABLE II.- ESTADO DE SITUACIÓN FINANCIERA**



**SAN JUAN  
DE SABINAS  
2022 - 2024**

Municipio de San Juan de Sabinas, Coahuila.

Estado de Situación Financiera

Al 31 de diciembre de 2023 y 2022

(Cifras en Pesos)



| Concepto  | 2023                 | 2022                 | Concepto  | 2023                  | 2022                 |
|---|----------------------|----------------------|---|-----------------------|----------------------|
| <b>ACTIVO</b>   |                      |                      | <b>PASIVO</b>   |                       |                      |
| <b>Activo Circulante</b>                                      |                      |                      | <b>Pasivo Circulante</b>  |                       |                      |
| Efectivo y Equivalentes                                       | -91,715.41           | -284,218.95          | Cuentas por Pagar a Corto Plazo   | 5,310,765.86          | 727,376.87           |
| Derechos a Recibir Efectivo o Equivalentes                    | 2,297,629.72         | 2,299,634.64         | Documentos por Pagar a Corto Plazo  | 0.00                  | 0.00                 |
| Derechos a Recibir Bienes o Servicios                         | 0.00                 | 0.00                 | Porción a Corto Plazo de la Deuda Pública a Largo Plazo                             | -21,548,457.52        | -3,752,888.92        |
| Inventarios   | 0.00                 | 0.00                 | Títulos y Valores a Corto Plazo   | 0.00                  | 0.00                 |
| Almacenes   | 0.00                 | 0.00                 | Pasivos Diferidos a Corto Plazo   | 0.00                  | 0.00                 |
| Estimación por Pérdida o Deterioro de Activos Circulantes     | 0.00                 | 0.00                 | Fondos y Bienes de Terceros en Garantía y/o Administración a Corto Plazo            | 0.00                  | 0.00                 |
| Otros Activos Circulantes                                     | 0.00                 | 0.00                 | Provisiones a Corto Plazo   | 0.00                  | 0.00                 |
| <b>Total de Activos Circulantes</b>                           | <b>2,205,914.31</b>  | <b>2,015,415.69</b>  | Otros Pasivos a Corto Plazo   | 353,762.16            | 240,346.67           |
| <b>Activo No Circulante</b>                                   |                      |                      | <b>Total de Pasivos Circulantes</b>   | <b>-15,883,929.50</b> | <b>-2,785,165.38</b> |
| Inversiones Financieras a Largo Plazo                         | 0.00                 | 0.00                 | <b>Pasivo No Circulante</b>   |                       |                      |
| Derechos a Recibir Efectivo o Equivalentes a Largo Plazo      | 0.00                 | 0.00                 | Cuentas por Pagar a Largo Plazo   | 0.00                  | 0.00                 |
| Bienes Inmuebles, Infraestructura y Construcciones en Proceso | 81,123,136.13        | 59,361,966.64        | Documentos por Pagar a Largo Plazo  | 0.00                  | 0.00                 |
| Bienes Muebles  | 18,853,408.47        | 18,362,338.16        | Deuda Pública a Largo Plazo   | 26,626,779.14         | 10,086,919.14        |
| Activos Intangibles   | 37,120.00            | 35,380.00            | Pasivos Diferidos a Largo Plazo   | 0.00                  | 0.00                 |
| Depreciación, Deterioro y Amortización Acumulada de Bienes    | -4,363,059.06        | -4,363,059.06        | Fondos y Bienes de Terceros en Garantía y/o Administración a Largo Plazo            | 0.00                  | 0.00                 |
| Activos Diferidos   | 0.00                 | 0.00                 | Provisiones a Largo Plazo   | 1,784,993.62          | 3,902,060.62         |
| Estimación por Pérdida o Deterioro de Activos no Circulantes  | 0.00                 | 0.00                 | <b>Total de Pasivos No Circulantes</b>  | <b>28,411,772.76</b>  | <b>13,988,979.76</b> |
| Otros Activos no Circulantes                                  | 0.00                 | 0.00                 | <b>Total del Pasivo</b>   | <b>12,527,843.26</b>  | <b>11,203,814.38</b> |
| <b>Total de Activos No Circulantes</b>                        | <b>95,650,605.54</b> | <b>73,396,625.74</b> | <b>HACIENDA PÚBLICA/PATRIMONIO</b>  |                       |                      |
| <b>Total del Activo</b>                                       | <b>97,856,519.85</b> | <b>75,412,041.43</b> | <b>Hacienda Pública/Patrimonio Contribuido</b>                                      | <b>-1,830,455.71</b>  | <b>-1,830,455.71</b> |
|   |                      |                      | Aportaciones  | 0.00                  | 0.00                 |
|   |                      |                      | Donaciones de Capital   | 0.00                  | 0.00                 |
|   |                      |                      | Actualización de la Hacienda Pública/Patrimonio                                     | -1,830,455.71         | -1,830,455.71        |
|   |                      |                      | <b>Hacienda Pública/Patrimonio Generado</b>   | <b>87,159,132.30</b>  | <b>66,038,682.76</b> |
|   |                      |                      | Resultados del Ejercicio (Ahorro/ Desahorro)  | 21,654,222.07         | 24,078,808.06        |
|   |                      |                      | Resultados de Ejercicios Anteriores   | 83,317,000.47         | 59,238,192.41        |
|   |                      |                      | Revalúos  | 0.00                  | 0.00                 |
|   |                      |                      | Reservas  | 0.00                  | 0.00                 |
|   |                      |                      | Rectificaciones de Resultados de Ejercicios Anteriores                              | -17,812,090.24        | -17,278,317.71       |
|   |                      |                      | <b>Exceso o insuficiencia en la Actualización de la Hacienda Pública/Patrimonio</b> | <b>0.00</b>           | <b>0.00</b>          |
|   |                      |                      | Resultado por Posición Monetaria  | 0.00                  | 0.00                 |
|   |                      |                      | Resultado por Tenencia de Activos no Monetarios                                     | 0.00                  | 0.00                 |
|   |                      |                      | <b>Total Hacienda Pública/Patrimonio</b>  | <b>85,328,676.59</b>  | <b>64,208,227.05</b> |
|   |                      |                      | <b>Total del Pasivo y Hacienda Pública/Patrimonio</b>                               | <b>97,856,519.85</b>  | <b>75,412,041.43</b> |


Bajo protesta de decir verdad declaramos que los Estados Financieros y sus notas, son razonablemente correctos y son responsabilidad del emisor.

C.P. HECTOR MANUEL RÁBAGO SALAZAR  
CONTRALOR MUNICIPAL

ING. MARIO ALBERTO LÓPEZ GÁMEZ  
PRESIDENTE MUNICIPAL

C.P. JORGE OMAR GONZÁLEZ ALMAGUER  
TESORERO MUNICIPAL

DRA. BRIANDA ESTEFANÍA SOSA VEGA  
COMISIONADO DE HACIENDA / SALUD PÚBLICA



**SAN JUAN  
DE SABINAS**  
2022 - 2024

---

**INFORMACIÓN CONTABLE**  
**III.- ESTADO DE VARIACION EN LA**  
**HACIENDA PÚBLICA**



Municipio de San Juan de Sabinas, Coahuila.  
Estado de Variación en la Hacienda Pública  
Del 01 de enero al 31 de diciembre de 2023



(Cifras en Pesos)

| Concepto   | Hacienda Pública / Patrimonio Contribuido | Hacienda Pública / Patrimonio Generado de Ejercicios Anteriores | Hacienda Pública / Patrimonio Generado del Ejercicio | Exceso o Insuficiencia en la Actualización de la Hacienda Pública / Patrimonio | Total                |
|--|---|---|--|--|----------------------|
| <b>Hacienda Pública/Patrimonio Contribuido Neto de 2022</b>  | <b>-1,830,455.71</b>                      |   |  |  | <b>-1,830,455.71</b> |
| Aportaciones   | 0.00                                      |   |  |  | 0.00                 |
| Donaciones de Capital  | 0.00                                      |   |  |  | 0.00                 |
| Actualización de la Hacienda Pública/Patrimonio  | -1,830,455.71                             |   |  |  | -1,830,455.71        |
| <b>Hacienda Pública/Patrimonio Generado Neto de 2022</b>   |   | <b>41,959,874.70</b>  | <b>24,078,808.06</b>                                 |  | <b>66,038,682.76</b> |
| Resultados del Ejercicio (Ahorro/Desahorro)  |   |   | 24,078,808.06  |  | 24,078,808.06        |
| Resultados de Ejercicios Anteriores  |   | 59,238,192.41   |  |  | 59,238,192.41        |
| Revalúos   |   | 0.00  |  |  | 0.00                 |
| Reservas   |   | 0.00  |  |  | 0.00                 |
| Rectificaciones de Resultados de Ejercicios Anteriores   |   | -17,278,317.71  |  |  | -17,278,317.71       |
| <b>Exceso o Insuficiencia en la Actualización de la Hacienda Pública/Patrimonio Neto de 2022</b>               |   |   |  | <b>0.00</b>  | <b>0.00</b>          |
| Resultado por Posición Monetaria   |   |   |  | 0.00   | 0.00                 |
| Resultado por Tenencia de Activos no Monetarios  |   |   |  | 0.00   | 0.00                 |
| <b>Hacienda Pública/Patrimonio Neto Final de 2022</b>  | <b>-1,830,455.71</b>                      | <b>41,959,874.70</b>  | <b>24,078,808.06</b>                                 | <b>0.00</b>  | <b>64,208,227.05</b> |
| <b>Cambios en la Hacienda Pública/Patrimonio Contribuido Neto de 2023</b>                                      | <b>0.00</b>                               |   |  |  | <b>0.00</b>          |
| Aportaciones   | 0.00                                      |   |  |  | 0.00                 |
| Donaciones de Capital  | 0.00                                      |   |  |  | 0.00                 |
| Actualización de la Hacienda Pública/Patrimonio  | 0.00                                      |   |  |  | 0.00                 |
| <b>Variaciones de la Hacienda Pública/Patrimonio Generado Neto de 2023</b>                                     |   | <b>24,078,808.06</b>  | <b>-2,958,358.52</b>                                 |  | <b>21,120,449.54</b> |
| Resultados del Ejercicio (Ahorro/Desahorro)  |   |   | 21,654,222.07  |  | 21,654,222.07        |
| Resultados de Ejercicios Anteriores  |   | 24,078,808.06   | -24,078,808.06                                       |  | 0.00                 |
| Revalúos   |   |   | 0.00   |  | 0.00                 |
| Reservas   |   |   | 0.00   |  | 0.00                 |
| Rectificaciones de Resultados de Ejercicios Anteriores   |   |   | -533,772.53  |  | -533,772.53          |
| <b>Cambios en el Exceso o Insuficiencia en la Actualización de la Hacienda Pública/Patrimonio Neto de 2023</b> |   |   |  | <b>0.00</b>  | <b>0.00</b>          |
| Resultado por Posición Monetaria   |   |   |  | 0.00   | 0.00                 |
| Resultado por Tenencia de Activos no Monetarios  |   |   |  | 0.00   | 0.00                 |
| <b>Hacienda Pública/Patrimonio Neto Final de 2023</b>  | <b>-1,830,455.71</b>                      | <b>66,038,682.76</b>  | <b>21,120,449.54</b>                                 | <b>0.00</b>  | <b>85,328,676.59</b> |


Bajo protesta de decir verdad declaramos que los Estados Financieros y sus notas, son razonablemente correctos y son responsabilidad del emisor.

ING. MARIO ALBERTO LÓPEZ GÁMEZ  
PRESIDENTE MUNICIPAL

C.P. HECTOR MANUEL RABAGO SALAZAR  
CONTRALOR MUNICIPAL

C.P. JORGE OMAR GONZÁLEZ ALMAGUER  
TESORERO MUNICIPAL

DRA. BRIANDA ESTEFANÍA SOSA VEGA  
COMISIONADO DE HACIENDA / SALUD PÚBLICA




**SAN JUAN  
DE SABINAS  
2022 - 2024**

**INFORMACIÓN CONTABLE  
IV.- ESTADO DE CAMBIOS EN LA SITUACION  
FINANCIERA.**

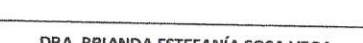
| Concepto  | Origen               | Aplicación           |
|---|----------------------|----------------------|
| <b>ACTIVO</b>   |                      |                      |
| <b>Activo Circulante</b>  | <b>2,004.92</b>      | <b>22,446,483.34</b> |
| Efectivo y Equivalentes   | 2,004.92             | 192,503.54           |
| Derechos a Recibir Efectivo o Equivalentes  | 0.00                 | 192,503.54           |
| Derechos a Recibir Bienes o Servicios   | 2,004.92             | 0.00                 |
| Inventarios   | 0.00                 | 0.00                 |
| Almacenes   | 0.00                 | 0.00                 |
| Estimación por Pérdida o Deterioro de Activos Circulantes                           | 0.00                 | 0.00                 |
| Otros Activos Circulantes   | 0.00                 | 0.00                 |
| <b>Activo No Circulante</b>   | <b>0.00</b>          | <b>22,253,979.80</b> |
| Inversiones Financieras a Largo Plazo   | 0.00                 | 0.00                 |
| Derechos a Recibir Efectivo o Equivalentes a Largo Plazo                            | 0.00                 | 0.00                 |
| Bienes Inmuebles, Infraestructura y Construcciones en Proceso                       | 0.00                 | 21,761,169.49        |
| Bienes Muebles  | 0.00                 | 491,070.31           |
| Activos Intangibles   | 0.00                 | 1,740.00             |
| Depreciación, Deterioro y Amortización Acumulada de Bienes                          | 0.00                 | 0.00                 |
| Activos Diferidos   | 0.00                 | 0.00                 |
| Estimación por Pérdida o Deterioro de Activos no Circulantes                        | 0.00                 | 0.00                 |
| Otros Activos no Circulantes  | 0.00                 | 0.00                 |
| <b>PASIVO</b>   | <b>21,236,664.48</b> | <b>19,912,635.60</b> |
| <b>Pasivo Circulante</b>  | <b>4,696,804.48</b>  | <b>17,795,568.60</b> |
| Cuentas por Pagar a Corto Plazo   | 4,583,388.99         | 0.00                 |
| Documentos por Pagar a Corto Plazo  | 0.00                 | 0.00                 |
| Porción a Corto Plazo de la Deuda Pública a Largo Plazo                             | 0.00                 | 17,795,568.60        |
| Títulos y Valores a Corto Plazo   | 0.00                 | 0.00                 |
| Pasivos Diferidos a Corto Plazo   | 0.00                 | 0.00                 |
| Fondos y Bienes de Terceros en Garantía y/o Administración a Corto Plazo            | 0.00                 | 0.00                 |
| Provisiones a Corto Plazo   | 0.00                 | 0.00                 |
| Otros Pasivos a Corto Plazo   | 113,415.49           | 0.00                 |
| <b>Pasivo No Circulante</b>   | <b>16,539,860.00</b> | <b>2,117,067.00</b>  |
| Cuentas por Pagar a Largo Plazo   | 0.00                 | 0.00                 |
| Documentos por Pagar a Largo Plazo  | 0.00                 | 0.00                 |
| Deuda Pública a Largo Plazo   | 16,539,860.00        | 0.00                 |
| Pasivos Diferidos a Largo Plazo   | 0.00                 | 0.00                 |
| Fondos y Bienes de Terceros en Garantía y/o Administración a Largo Plazo            | 0.00                 | 0.00                 |
| Provisiones a Largo Plazo   | 0.00                 | 2,117,067.00         |
| <b>HACIENDA PÚBLICA/PATRIMONIO</b>  | <b>24,078,808.06</b> | <b>2,958,358.52</b>  |
| <b>Hacienda Pública/Patrimonio Contribuido</b>                                      | <b>0.00</b>          | <b>0.00</b>          |
| Aportaciones  | 0.00                 | 0.00                 |
| Donaciones de Capital   | 0.00                 | 0.00                 |
| Actualización de la Hacienda Pública/Patrimonio                                     | 0.00                 | 0.00                 |
| <b>Hacienda Pública/Patrimonio Generado</b>   | <b>24,078,808.06</b> | <b>2,958,358.52</b>  |
| Resultados del Ejercicio (Ahorro/ Desahorro)  | 0.00                 | 2,424,585.99         |
| Resultados de Ejercicios Anteriores   | 24,078,808.06        | 0.00                 |
| Revalúos  | 0.00                 | 0.00                 |
| Reservas  | 0.00                 | 0.00                 |
| Rectificaciones de Resultados de Ejercicios Anteriores                              | 0.00                 | 533,772.53           |
| <b>Exceso o Insuficiencia en la Actualización de la Hacienda Pública/Patrimonio</b> | <b>0.00</b>          | <b>0.00</b>          |
| Resultado por Posición Monetaria  | 0.00                 | 0.00                 |
| Resultado por Tenencia de Activos no Monetarios                                     | 0.00                 | 0.00                 |

Bajo protesta de decir verdad declaramos que los Estados Financieros y sus notas, son razonablemente correctos y son responsabilidad del emisor.

  
ING. MARIO ALBERTO LÓPEZ GÁMEZ  
PRESIDENTE MUNICIPAL

  
C.P. HECTOR MANUEL RABAGO SALAZAR  
CONTRALOR MUNICIPAL

  
C.P. JORGE OMAR GONZÁLEZ ALMAGUER  
TESORERO MUNICIPAL

  
DRA. BRIANDA ESTEFANÍA SOSA VEGA  
COMISIONADO DE HACIENDA / SALUD PÚBLICA







**SAN JUAN  
DE SABINAS**  
2022 - 2024


## INFORMACIÓN CONTABLE V.- ESTADO DE FLUJOS EN EFECTIVO


| Concepto  | 2023                  | 2022                  |
|---|-----------------------|-----------------------|
| <b>Flujos de Efectivo de las Actividades de Operación</b>   |                       |                       |
| <b>Origen</b>   | <b>241,532,769.75</b> | <b>211,829,517.07</b> |
| Impuestos   | 21,655,037.66         | 21,822,338.90         |
| Cuotas y Aportaciones de Seguridad Social   | 0.00                  | 0.00                  |
| Contribuciones de Mejoras   | 0.00                  | 0.00                  |
| Derechos  | 31,786,735.51         | 28,232,805.71         |
| Productos   | 311,295.71            | 261,583.42            |
| Aprovechamientos  | 2,369,043.63          | 2,118,309.88          |
| Ingresos por Venta de Bienes y Prestación de Servicios  | 0.00                  | 0.00                  |
| Participaciones, Aportaciones, Convenios, Incentivos Derivados de la Colaboración Fiscal y Fondos Distintos de Aportaciones | 144,834,707.44        | 125,720,336.04        |
| Transferencias, Asignaciones, Subsidios y Subvenciones, y Pensiones y Jubilaciones  | 0.00                  | 0.00                  |
| Otros Orígenes de Operación   | 40,575,949.80         | 33,674,143.12         |
| <b>Aplicación</b>   | <b>216,448,118.73</b> | <b>190,645,535.84</b> |
| Servicios Personales  | 79,578,173.21         | 70,746,326.86         |
| Materiales y Suministros  | 23,891,058.90         | 19,834,171.69         |
| Servicios Generales   | 43,567,501.22         | 43,856,191.76         |
| Transferencias Internas y Asignaciones al Sector Público  | 0.00                  | 0.00                  |
| Transferencias al resto del Sector Público  | 0.00                  | 0.00                  |
| Subsidios y Subvenciones  | 5,854,135.39          | 4,061,630.97          |
| Ayudas Sociales   | 5,004,575.80          | 2,433,383.99          |
| Pensiones y Jubilaciones  | 15,852,286.28         | 12,492,276.96         |
| Transferencias a Fideicomisos, Mandatos y Contratos Análogos  | 0.00                  | 0.00                  |
| Transferencias a la Seguridad Social  | 0.00                  | 0.00                  |
| Donativos   | 0.00                  | 0.00                  |
| Transferencias al Exterior  | 0.00                  | 0.00                  |
| Participaciones   | 0.00                  | 0.00                  |
| Aportaciones  | 0.00                  | 0.00                  |
| Convenios   | 0.00                  | 0.00                  |
| Otras Aplicaciones de Operación   | 42,700,387.93         | 37,221,553.61         |
| <b>Flujos Netos de Efectivo por Actividades de Operación</b>  | <b>25,084,651.02</b>  | <b>21,183,981.23</b>  |
| <b>Flujos de Efectivo de las Actividades de Inversión</b>   |                       |                       |
| <b>Origen</b>   | <b>0.00</b>           | <b>0.00</b>           |
| Bienes Inmuebles, Infraestructura y Construcciones en Proceso   | 0.00                  | 0.00                  |
| Bienes Muebles  | 0.00                  | 0.00                  |
| Otros Orígenes de Inversión   | 0.00                  | 0.00                  |
| <b>Aplicación</b>   | <b>22,253,979.80</b>  | <b>24,737,464.87</b>  |
| Bienes Inmuebles, Infraestructura y Construcciones en Proceso   | 21,761,169.49         | 18,933,990.34         |
| Bienes Muebles  | 492,810.31            | 5,803,474.53          |
| Otras Aplicaciones de Inversión   | 0.00                  | 0.00                  |
| <b>Flujos Netos de Efectivo por Actividades de Inversión</b>  | <b>-22,253,979.80</b> | <b>-24,737,464.87</b> |
| <b>Flujos de Efectivo de las Actividades de Financiamiento</b>  |                       |                       |
| <b>Origen</b>   | <b>16,539,860.00</b>  | <b>9,139,860.00</b>   |
| Endeudamiento Neto  | 0.00                  | 0.00                  |
| Interno   | 16,539,860.00         | 9,139,860.00          |
| Externo   | 0.00                  | 0.00                  |
| Otros Orígenes de Financiamiento  | 0.00                  | 0.00                  |
| <b>Aplicación</b>   | <b>19,178,027.68</b>  | <b>6,163,686.92</b>   |
| Servicios de la Deuda   | 0.00                  | 0.00                  |
| Interno   | 19,178,027.68         | 6,163,686.92          |
| Externo   | 0.00                  | 0.00                  |
| Otras Aplicaciones de Financiamiento  | 0.00                  | 0.00                  |
| <b>Flujos Netos de Efectivo por Actividades de Financiamiento</b>   | <b>-2,638,167.68</b>  | <b>2,976,173.08</b>   |
| <b>Incremento/Disminución Neta en el Efectivo y Equivalentes al Efectivo</b>  | <b>192,603.54</b>     | <b>-577,310.56</b>    |
| <b>Efectivo y Equivalentes al Efectivo al Inicio del Ejercicio</b>  | <b>-284,218.95</b>    | <b>293,091.61</b>     |
| <b>Efectivo y Equivalentes al Efectivo al Final del Ejercicio</b>   | <b>-91,715.41</b>     | <b>-284,218.95</b>    |

Bajo protesta de decir verdad declaramos que los Estados Financieros y sus notas, son razonablemente correctos y son responsabilidad del emisor.

  
C.P. HECTOR MANUEL RABAGO SALAZAR  
CONTRALOR MUNICIPAL

  
ING. MARIO ALBERTO LÓPEZ GÁMEZ  
PRESIDENTE MUNICIPAL

  
C.P. JORGE OMAR GONZÁLEZ ALMAGUER  
TESORERO MUNICIPAL

  
DRA. BRIANDA ESTEFANÍA SOSA VEGA  
COMISIONADO DE HACIENDA / SALUD PÚBLICA



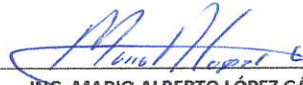
**SAN JUAN  
DE SABINAS**  
2022 - 2024

---

## INFORMACIÓN CONTABLE VI.- ESTADO ANALÍTICO DEL ACTIVO

| Concepto  | Saldo Inicial        | Cargos del Periodo    | Abonos del Periodo    | Saldo Final          | Variación del Periodo |
|---|----------------------|-----------------------|-----------------------|----------------------|-----------------------|
| <b>ACTIVO</b>   | <b>75,412,041.43</b> | <b>570,094,347.67</b> | <b>547,649,869.25</b> | <b>97,856,519.85</b> | <b>22,444,478.42</b>  |
| <b>Activo Circulante</b>                                      | <b>2,015,415.69</b>  | <b>547,840,367.87</b> | <b>547,649,869.25</b> | <b>2,205,914.31</b>  | <b>190,498.62</b>     |
| Activo y Equivalentes   | -284,218.95          | 327,665,213.64        | 327,472,710.10        | -91,715.41           | 192,503.54            |
| Derechos a Recibir Efectivo o Equivalentes                    | 2,299,634.64         | 220,175,154.23        | 220,177,159.15        | 2,297,629.72         | -2,004.92             |
| Derechos a Recibir Bienes o Servicios                         | 0.00                 | 0.00                  | 0.00                  | 0.00                 | 0.00                  |
| Inventarios   | 0.00                 | 0.00                  | 0.00                  | 0.00                 | 0.00                  |
| Almacenes   | 0.00                 | 0.00                  | 0.00                  | 0.00                 | 0.00                  |
| Estimación por Pérdida o Deterioro de Activos Circulantes     | 0.00                 | 0.00                  | 0.00                  | 0.00                 | 0.00                  |
| Otros Activos Circulantes                                     | 0.00                 | 0.00                  | 0.00                  | 0.00                 | 0.00                  |
| <b>Activo No Circulante</b>                                   | <b>73,396,625.74</b> | <b>22,253,979.80</b>  | <b>0.00</b>           | <b>95,650,605.54</b> | <b>22,253,979.80</b>  |
| Inversiones Financieras a Largo Plazo                         | 0.00                 | 0.00                  | 0.00                  | 0.00                 | 0.00                  |
| Derechos a Recibir Efectivo o Equivalentes a Largo Plazo      | 0.00                 | 0.00                  | 0.00                  | 0.00                 | 0.00                  |
| Bienes Inmuebles, Infraestructura y Construcciones en Proceso | 59,361,966.64        | 21,761,169.49         | 0.00                  | 81,123,136.13        | 21,761,169.49         |
| Bienes Muebles  | 18,362,338.16        | 491,070.31            | 0.00                  | 18,853,408.47        | 491,070.31            |
| Activos Intangibles   | 35,380.00            | 1,740.00              | 0.00                  | 37,120.00            | 1,740.00              |
| Depreciación, Deterioro y Amortización Acumulada de Bienes    | -4,363,059.06        | 0.00                  | 0.00                  | -4,363,059.06        | 0.00                  |
| Activos Diferidos   | 0.00                 | 0.00                  | 0.00                  | 0.00                 | 0.00                  |
| Estimación por Pérdida o Deterioro de Activos no Circulantes  | 0.00                 | 0.00                  | 0.00                  | 0.00                 | 0.00                  |
| Otros Activos no Circulantes                                  | 0.00                 | 0.00                  | 0.00                  | 0.00                 | 0.00                  |

Bajo protesta de decir verdad declaramos que los Estados Financieros y sus notas, son razonablemente correctos y son responsabilidad del emisor.



**ING. MARIO ALBERTO LÓPEZ GÁMEZ**  
PRESIDENTE MUNICIPAL



**C.P. HECTOR MANUEL RABAGO SALAZAR**  
CONTRALOR MUNICIPAL



**C.P. JORGE OMAR GONZÁLEZ ALMAGUER**  
TESORERO MUNICIPAL

**DRA. BRIANDA ESTEFANÍA SOSA VEGA**  
COMISIONADO DE HACIENDA / SALUD PÚBLICA



**SAN JUAN  
DE SABINAS**  
2022 - 2024


**INFORMACIÓN CONTABLE**  
**VII.- ESTADO ANALÍTICO DE LA DEUDA Y**  
**OTROS PASIVOS**

| Denominación de las Deudas                     | Moneda de Contratación | Institución o País<br>Acreedor | Saldo Inicial del Periodo | Saldo Final del Periodo |
|--|------------------------|--------------------------------|---------------------------|-------------------------|
| <b>DEUDA PÚBLICA</b>                           |                        |                                |                           |                         |
| <b>Corto Plazo</b>                             |                        |                                |                           |                         |
| <b>Deuda Interna</b>                           |                        |                                | <b>-3,752,888.92</b>      | <b>-21,548,457.52</b>   |
| Instituciones de Crédito                       |                        |                                | -3,752,888.92             | -21,548,457.52          |
| Títulos y Valores                              |                        |                                | 0.00                      | 0.00                    |
| Arrendamientos Financieros                     |                        |                                | 0.00                      | 0.00                    |
| <b>Deuda Externa</b>                           |                        |                                | <b>0.00</b>               | <b>0.00</b>             |
| Organismos Financieros Internacionales         |                        |                                | 0.00                      | 0.00                    |
| Deuda Bilateral                                |                        |                                | 0.00                      | 0.00                    |
| Títulos y Valores                              |                        |                                | 0.00                      | 0.00                    |
| Arrendamientos Financieros                     |                        |                                | 0.00                      | 0.00                    |
| <b>Subtotal de Deuda Pública a Corto Plazo</b> |                        |                                | <b>-3,752,888.92</b>      | <b>-21,548,457.52</b>   |
| <b>Largo Plazo</b>                             |                        |                                |                           |                         |
| <b>Deuda Interna</b>                           |                        |                                | <b>10,086,919.14</b>      | <b>26,626,779.14</b>    |
| Instituciones de Crédito                       |                        |                                | 10,086,919.14             | 26,626,779.14           |
| Títulos y Valores                              |                        |                                | 0.00                      | 0.00                    |
| Arrendamientos Financieros                     |                        |                                | 0.00                      | 0.00                    |
| <b>Deuda Externa</b>                           |                        |                                | <b>0.00</b>               | <b>0.00</b>             |
| Organismos Financieros Internacionales         |                        |                                | 0.00                      | 0.00                    |
| Deuda Bilateral                                |                        |                                | 0.00                      | 0.00                    |
| Títulos y Valores                              |                        |                                | 0.00                      | 0.00                    |
| Arrendamientos Financieros                     |                        |                                | 0.00                      | 0.00                    |
| <b>Subtotal de Deuda Pública a Largo Plazo</b> |                        |                                | <b>10,086,919.14</b>      | <b>26,626,779.14</b>    |
| <b>Total de Otros Pasivos</b>                  |                        |                                | <b>4,869,784.16</b>       | <b>7,449,521.64</b>     |
| <b>Total de Deuda Pública y Otros Pasivos</b>  |                        |                                | <b>11,203,814.38</b>      | <b>12,527,843.26</b>    |


Bajo protesta de decir verdad declaramos que los Estados Financieros y sus notas, son razonablemente correctos y son responsabilidad del emisor.



ING. MARIO ALBERTO LÓPEZ GÁMEZ  
PRESIDENTE MUNICIPAL



C.P. HECTOR MANUEL RABAGO SALAZAR  
CONTRALOR MUNICIPAL



C.P. JORGE OMAR GONZALEZ ALMAGUER  
TESORERO MUNICIPAL

DRA. BRIANDA ESTEFANÍA SOSA VEGA  
COMISIONADO DE HACIENDA / SALUD PÚBLICA



**SAN JUAN  
DE SABINAS  
2022 - 2024**

---

**INFORMACIÓN CONTABLE  
VIII.- INFORME SOBRE PASIVOS  
CONTINGENTES**



**SAN JUAN  
DE SABINAS  
2022 - 2024**

R. AYUNTAMIENTO DE SAN JUAN DE SABINAS,  
COAHUILA DE ZARAGOZA

**PRESIDENCIA  
MUNICIPAL**

**Informe sobre Pasivos Contingentes  
Del 01 de Enero al 31 de Diciembre de 2023**

El Municipio de San Juan de Sabinas, al 31 de Diciembre de 2023, cuenta con los siguientes pasivos contingentes que no se han reconocido contablemente y que pudieran convertirse en pasivos reales.

|   |                       |
|---|-----------------------|
| Convenio Laboral C. Mayra Deborah Barraza Puentes     | \$110,027.50          |
| Juicio Laboral de trabajador C. Saúl Santos Rodríguez | \$949,133.71          |
| S.I.M.A.S.  | \$1,000,000.00        |
| Proveedores y Prestadores de servicio                 | \$7,250,386.50        |
| <b>TOTAL</b>  | <b>\$9,309,547.71</b> |

"Bajo protesta de decir verdad declaramos que los Estados Financieros y sus notas, son razonablemente correctos y son responsabilidad del emisor."

**ATENTAMENTE  
"LA GRANDEZA DE COAHUILA"**

**ING. MARIO ALBERTO LÓPEZ GÁMEZ  
PRESIDENTE MUNICIPAL DE SAN JUAN DE SABINAS**



Palacio Municipal S/N, Av. Simpson, Colonia Seis  
Cd. Nueva Rosita, Municipio de San Juan de Sabinas,  
Coahuila de Zaragoza, C.P. 26880  
Tels. 01 (861) 614-0046, 01 (861) 614-7317 Ext. 107





**SAN JUAN  
DE SABINAS  
2022 - 2024**

---

## **INFORMACIÓN CONTABLE IX.- NOTAS A LOS ESTADOS FINANCIEROS**

| MUNICIPIO DE SAN JUAN DE SABINAS, COAHUILA                     |                            |                            |
|--|----------------------------|----------------------------|
| EFE 01 - Efectivo y Equivalentes                               |                            |                            |
| Concepto   | Al 31 de Diciembre de 2023 | Al 31 de Diciembre de 2022 |
| Efectivo   | 83,955.45                  | 108,287.00                 |
| Bancos/Tesorería   | -162,308.09                | -379,143.00                |
| Bancos/Dependencias y Otros                                    | 0.00                       | 0.00                       |
| Inversiones Temporales (Hasta 3 meses)                         | -13,362.77                 | -13,363.00                 |
| Fondos con Afectación Específica                               | 0.00                       | 0.00                       |
| Depósitos de Fondos de Terceros en Garantía y/o Administración | 0.00                       | 0.00                       |
| Otros Efectivos y Equivalentes                                 | 0.00                       | 0.00                       |
| <b>Total de Efectivo y Equivalentes</b>                        | <b>-91,715.41</b>          | <b>-284,219.00</b>         |

EFE-01

El saldo de esta cuenta refleja el importe disponible en las instituciones bancarias las cuales se aperturan para el Municipio, así como el efectivo (fondo revolvente) para gastos menores del municipio.



ING. MARIO ALBERTO LÓPEZ GÁMEZ  
Presidente Municipal



C.P. HECTOR MANUEL RÁBAGO SALAZAR  
Contralor Municipal



C.P. JORGE OMAR GONZÁLEZ ALMAGUER  
Tesorero Municipal

DRA. BRIANDA ESTEFANÍA SOSA VEGA  
Comisionado de Hacienda / Salud Pública

Bajo protesta de decir verdad declaramos que los Estados Financieros y sus notas, son razonablemente correctos y son responsabilidad del emisor.

| <b>MUNICIPIO DE SAN JUAN DE SABINAS, COAHUILA</b>   |                            |
|---|----------------------------|
| <b>EFE 02 - Derechos a recibir efectivo y equivalentes y bienes o servicios a recibir</b> |                            |
| Concepto  | Al 31 de Diciembre de 2023 |
| <b>DERECHOS A RECIBIR EFECTIVO O EQUIVALENTES</b>   |                            |
| INVERSIONES FINANCIERAS DE CORTO PLAZO  | 0.00                       |
| CUENTAS POR COBRAR A CORTO PLAZO  | 0.00                       |
| DEUDORES DIVERSOS POR COBRAR A CORTO PLAZO  | 0.00                       |
| INGRESOS POR RECUPERAR A CORTO PLAZO  | 0.00                       |
| DEUDORES POR ANTICIPOS DE LA TESORERÍA A CORTO PLAZO                                      | 58,697.15                  |
| PRÉSTAMOS OTORGADOS A CORTO PLAZO   | 1,966.08                   |
| OTROS DERECHOS A RECIBIR EFECTIVO O EQUIVALENTES A CORTO PLAZO                            | -6,625.93                  |
| <b>TOTAL</b>  | <b>54,037.30</b>           |

**SF-02**

El saldo reflejado dentro de este rubro, representa los prestamos otorgados al personal del municipio, mismo que proviene de ejercicios anteriores, los cuales deberán ser liquidados dentro del presente ejercicio; descuentos vía nomina.

  
 \_\_\_\_\_  
**ING. MARIO ALBERTO LÓPEZ GÁMEZ**  
 Presidente Municipal

  
 \_\_\_\_\_  
**C.P. HECTOR MANUEL RABAGO SALAZAR**  
 Contralor Municipal

  
 \_\_\_\_\_  
**C.P. JORGE OMAR GONZÁLEZ ALMAGUER**  
 Tesorero Municipal

\_\_\_\_\_  
**DRA. BRIANDA ESTEFANÍA SOSA VEGA**  
 Comisionado de Hacienda / Salud Pública

Bajo protesta de decir verdad declaramos que los Estados Financieros y sus notas, son razonablemente correctos y son responsabilidad del emisor.

| <b>MUNICIPIO DE SAN JUAN DE SABINAS, COAHUILA</b>  |                               |
|--|-------------------------------|
| <b>EFE 03 - Anticipo a proveedores por adquisición de bienes o prestación de servicios</b> |                               |
| Concepto   | Al 31 de Diciembre de<br>2023 |
| <b>DERECHOS A RECIBIR BIENES O SERVICIOS</b>   | <b>0.00</b>                   |
| ANTICIPO A PROVEEDORES POR ADQUISICIÓN DE BIENES Y PRESTACIÓN DE SERVICIOS A               | 0.00                          |
| ANTICIPO A PROVEEDORES POR ADQUISICIÓN DE BIENES INMUEBLES Y MUEBLES A CORTO PLAZO         | 0.00                          |
| ANTICIPO A PROVEEDORES POR ADQUISICIÓN DE BIENES INTANGIBLES A CORTO PLAZO                 | 0.00                          |
| ANTICIPO A CONTRATISTAS POR OBRAS PÚBLICAS A CORTO PLAZO                                   | 0.00                          |
| OTROS DERECHOS A RECIBIR BIENES O SERVICIOS A CORTO PLAZO                                  | 0.00                          |
|  |                               |
| <b>TOTAL</b>   | <b>0.00</b>                   |

**ESF-03**


A la presente fecha no se encuentra registro alguno al respecto



\_\_\_\_\_  
**ING. MARIO ALBERTO LÓPEZ GÁMEZ**  
 Presidente Municipal



\_\_\_\_\_  
**C.P. HECTOR MANUEL RÁBAGO SALAZAR**  
 Contralor Municipal



\_\_\_\_\_  
**C.P. JORGE OMAR GONZÁLEZ ALMAGUER**  
 Tesorero Municipal

\_\_\_\_\_  
**DRA. BRIANDA ESTEFANÍA SOSA VEGA**  
 Comisionado de Hacienda / Salud Pública

Bajo protesta de decir verdad declaramos que los Estados Financieros y sus notas, son razonablemente correctos y son responsabilidad del emisor.

| <b>MUNICIPIO DE SAN JUAN DE SABINAS, COAHUILA</b>                                 |                               |
|---|-------------------------------|
| <b>EFE 04 - Bienes disponibles para su transformación o consumo (inventarios)</b> |                               |
| Concepto  | Al 31 de Diciembre de<br>2023 |
| <b>Bienes disponibles para su transformación o consumo</b>                        | <b>0.00</b>                   |
|   |                               |
|   |                               |
|   |                               |
|   |                               |
|   |                               |
|   |                               |
| <b>TOTAL</b>  | <b>0.00</b>                   |

**ESF-04**


No aplica al municipio, no se cuenta con bienes disponibles para la transformación en registros contables de la entidad.



\_\_\_\_\_  
**ING. MARIO ALBERTO LÓPEZ GÁMEZ**  
 Presidente Municipal



\_\_\_\_\_  
**C.P. HECTOR MANUEL RABAGO SALAZAR**  
 Contralor Municipal



\_\_\_\_\_  
**C.P. JORGE OMAR GONZÁLEZ ALMAGUER**  
 Tesorero Municipal

\_\_\_\_\_  
**DRA. BRIANDA ESTEFANÍA SOSA VEGA**  
 Comisionado de Hacienda / Salud Pública

Bajo protesta de decir verdad declaramos que los Estados Financieros y sus notas, son razonablemente correctos y son responsabilidad del emisor.

| MUNICIPIO DE SAN JUAN DE SABINAS, COAHUILA     |                            |
|--|----------------------------|
| EFE 05 - Almacen                               |                            |
| Concepto                                       | Al 31 de Diciembre de 2023 |
| <b>ALMACENES</b>                               | <b>0.00</b>                |
| ALMACÉN DE MATERIALES Y SUMINISTROS DE CONSUMO | 0.00                       |
|  |                            |
|  |                            |
|  |                            |
|  |                            |
|  |                            |
|  |                            |
| <b>TOTAL</b>                                   | <b>0.00</b>                |

**ESF-05**

No aplica al municipio, no se cuenta con almacen registros contables.

  
 ING. MARIO ALBERTO LÓPEZ GÁMEZ  
 Presidente Municipal

  
 C.P. HECTOR MANUEL RABAGO SALAZAR  
 Contralor Muniipal

  
 C.P. JORGE OMAR GONZÁLEZ ALMAGUER  
 Tesorero Municipal


\_\_\_\_\_  
 DRA. BRIANDA ESTEFANÍA SOSA VEGA  
 Comisionado de Hacienda / Salud Pública

Bajo protesta de decir verdad declaramos que los Estados Financieros y sus notas, son razonablemente correctos y son responsabilidad del emisor.


| <b>MUNICIPIO DE SAN JUAN DE SABINAS, COAHUILA</b>  |                               |
|--|-------------------------------|
| <b>EFE 06- Fideicomisos</b>                        |                               |
| Concepto   | Al 31 de Diciembre de<br>2023 |
| <b>FIDEICOMISOS, MANDATOS Y CONTRATOS ANÁLOGOS</b> | <b>0.00</b>                   |
| INVERSIONES A LARGO PLAZO                          | 0.00                          |
| TÍTULOS Y VALORES A LARGO PLAZO                    | 0.00                          |
| FIDEICOMISOS, MANDATOS Y CONTRATOS ANÁLOGOS        | 0.00                          |
| PARTICIPACIONES Y APORTACIONES DE CAPITAL          | 0.00                          |
|  |                               |
|  |                               |
|  |                               |
| <b>TOTAL</b>                                       | <b>0.00</b>                   |

**ESF-06**


No aplicable para municipio, ya que no se cuenta con registros contables sobre tal concepto.



ING. MARIO ALBERTO LÓPEZ GÁMEZ  
Presidente Municipal



C.P. HECTOR MANUEL RÁBAGO SALAZAR  
Contralor Municipal



C.P. JORGE OMAR GONZÁLEZ ALMAGUER  
Tesorero Municipal

DRA. BRIANDA ESTEFANÍA SOSA VEGA  
Comisionado de Hacienda / Salud Pública

Bajo protesta de decir verdad declaramos que los Estados Financieros y sus notas, son razonablemente correctos y son responsabilidad del emisor.

| <b>MUNICIPIO DE SAN JUAN DE SABINAS, COAHUILA</b> |                                   |
|---|-----------------------------------|
| <b>EFE 07-Inversiones financieras</b>             |                                   |
| <b>Concepto</b>                                   | <b>Al 31 de Diciembre de 2023</b> |
| <b>INVERSIONES FINANCIERAS A LARGO PLAZO</b>      | <b>0.00</b>                       |
| INVERSIONES A LARGO PLAZO                         | 0.00                              |
| TÍTULOS Y VALORES A LARGO PLAZO                   | 0.00                              |
| FIDEICOMISOS, MANDATOS Y CONTRATOS ANÁLOGOS       | 0.00                              |
| PARTICIPACIONES Y APORTACIONES DE CAPITAL         | 0.00                              |
|   |                                   |
|   |                                   |
|   |                                   |
| <b>TOTAL</b>                                      | <b>0.00</b>                       |

**ESF-07**


No aplicable para municipio, ya que no se cuenta con registros contables sobre tal concepto.



ING. MARIO ALBERTO LÓPEZ GÁMEZ  
Presidente Municipal



C.P. HECTOR MANUEL RÁBAGO SALAZAR  
Contralor Municipal



C.P. JORGE OMAR GONZÁLEZ ALMAGUER  
Tesorero Municipal

DRA. BRIANDA ESTEFANÍA SOSA VEGA  
Comisionado de Hacienda / Salud Pública

Bajo protesta de decir verdad declaramos que los Estados Financieros y sus notas, son razonablemente correctos y son responsabilidad del emisor.



**MUNICIPIO DE SAN JUAN DE SABINAS, COAHUILA**

**EFE 08- Bienes muebles, inmuebles e intangibles**

| Concepto   | Al 31 de Diciembre de<br>2023 |
|--|-------------------------------|
| <b>BIENES INMUEBLES, INFRAESTRUCTURA Y CONSTRUCCIONES EN PROCESO</b> |                               |
| TERRENOS   | 15,671,805.26                 |
| VIVIENDAS  | 0.00                          |
| EDIFICIOS NO HABITACIONALES  | 11,597,713.46                 |
| INFRAESTRUCTURA  | 0.00                          |
| CONSTRUCCIONES EN PROCESO EN BIENES DE DOMINIO PÚBLICO               | 26,573,728.60                 |
| CONSTRUCCIONES EN PROCESO EN BIENES PROPIOS                          | 27,279,888.81                 |
| OTROS BIENES INMUEBLES   | 0.00                          |
| <b>BIENES MUEBLES</b>  |                               |
| MOBILIARIO Y EQUIPO DE ADMINISTRACIÓN                                | 1,607,764.70                  |
| MOBILIARIO Y EQUIPO EDUCACIONAL Y RECREATIVO                         | 220,324.82                    |
| EQUIPO E INSTRUMENTAL MÉDICO Y DE LABORATORIO                        | 0.00                          |
| VEHÍCULOS Y EQUIPO DE TRANSPORTE                                     | 12,338,261.79                 |
| EQUIPO DE DEFENSA Y SEGURIDAD  | 1,642,950.79                  |
| MAQUINARIA, OTROS EQUIPOS Y HERRAMIENTAS                             | 3,040,419.43                  |
| COLECCIONES, OBRAS DE ARTE Y OBJETOS VALIOSOS                        | 3,686.94                      |
| ACTIVOS BIOLÓGICOS   | 0.00                          |
| <b>ACTIVOS INTANGIBLES</b>   |                               |
| SOFTWARE   | 37,120.00                     |
| PATENTES, MARCAS Y DERECHOS  | 0.00                          |
| CONCESIONES Y FRANQUICIAS  | 0.00                          |
| OTROS ACTIVOS INTANGIBLES  | 0.00                          |
| <b>DEPRECIACIÓN, DETERIORO Y AMORTIZACIÓN ACUMULADA DE BIENES</b>    |                               |
| DEPRECIACIÓN ACUMULADA DE BIENES INMUEBLES                           | -452,582.54                   |
| DEPRECIACIÓN ACUMULADA DE INFRAESTRUCTURA                            |                               |
| DEPRECIACIÓN ACUMULADA DE BIENES MUEBLES                             | -3,910,476.52                 |
| DEPRECIACIÓN ACUMULADA DE MAQUINARIA Y EQUIPO DE CONSTRUCCIÓN        |                               |
| DETERIORO ACUMULADO DE ACTIVOS BIOLÓGICOS                            | 0.00                          |
| AMORTIZACIÓN ACUMULADA DE ACTIVOS INTANGIBLES                        | 0.00                          |
| <b>TOTAL</b>   | <b>95,650,605.54</b>          |

**ESF-08**

El registro de los bienes muebles, inmuebles e intangibles es a costo de adquisiciones.



**ING. MARIO ALBERTO LÓPEZ GÁMEZ**  
Presidente Municipal



**C.P. HECTOR MANUEL RÁBAGO SALAZAR**  
Contralor Municipal



**C.P. JORGE OMAR GONZÁLEZ ALMAGUER**  
Tesorero Municipal

**DRA. BRIANDA ESTEFANÍA SOSA VEGA**  
Comisionado de Hacienda / Salud Pública

Bajo protesta de decir verdad declaramos que los Estados Financieros y sus notas, son razonablemente correctos y son responsabilidad del emisor.

| <b>MUNICIPIO DE SAN JUAN DE SABINAS, COAHUILA</b> |                                   |
|---|-----------------------------------|
| <b>EFE 09- Activos intangibles</b>                |                                   |
| <b>Concepto</b>                                   | <b>Al 31 de Diciembre de 2023</b> |
| <b>ACTIVOS INTANGIBLES</b>                        |                                   |
| SOFTWARE  | 37,120.00                         |
|   |                                   |
|   |                                   |
|   |                                   |
|   |                                   |
|   |                                   |
| <b>TOTAL</b>                                      | <b>37,120.00</b>                  |

**ESF-09**


Se tiene registro sobre sistema software únicamente



**ING. MARIO ALBERTO LÓPEZ GÁMEZ**  
Presidente Municipal



**C.P. HECTOR MANUEL RÁBAGO SALAZAR**  
Contralor Municipal



**C.P. JORGE OMAR GONZÁLEZ ALMAGUER**  
Tesorero Municipal


**DRA. BRIANDA ESTEFANÍA SOSA VEGA**  
Comisionado de Hacienda / Salud Pública

Bajo protesta de decir verdad declaramos que los Estados Financieros y sus notas, son razonablemente correctos y son responsabilidad del emisor.

| <b>MUNICIPIO DE SAN JUAN DE SABINAS, COAHUILA</b> |                               |
|---|-------------------------------|
| <b>EFE 10 - Estimaciones y deterioros</b>         |                               |
| Concepto  | Al 31 de Diciembre de<br>2023 |
| Estimaciones y deterioros                         | 0.00                          |
|   |                               |
|   |                               |
|   |                               |
|   |                               |
|   |                               |
|   |                               |
| <b>TOTAL</b>                                      | <b>0.00</b>                   |

**ESF-10**

No aplica, ya que el municipio no cuenta con registros para tal efecto para determinar estimacion de cuentas incobrables, estimacion de inventarios, deterioro de ativos biologicos y cualquie otra que aplique.



**ING. MARIO ALBERTO LÓPEZ GÁMEZ**  
Presidente Municipal



**C.P. HECTOR MANUEL RÁBAGO SALAZAR**  
Contralor Municipal



**C.P. JORGE OMAR GONZÁLEZ ALMAGUER**  
Tesorero Municipal

**DRA. BRIANDA ESTEFANÍA SOSA VEGA**  
Comisionado de Hacienda / Salud Pública

Bajo protesta de decir verdad declaramos que los Estados Financieros y sus notas, son razonablemente correctos y son responsabilidad del emisor.

| <b>MUNICIPIO DE SAN JUAN DE SABINAS, COAHUILA</b> |                                   |
|---|-----------------------------------|
| <b>EFE 11 Otros activos</b>                       |                                   |
| <b>Concepto</b>                                   | <b>Al 31 de Diciembre de 2023</b> |
| <b>Otros activos</b>                              | 0.00                              |
|   |                                   |
|   |                                   |
|   |                                   |
|   |                                   |
|   |                                   |
|   |                                   |
| <b>TOTAL</b>                                      | <b>0.00</b>                       |

**ESF-11**

No aplica, ya que el municipio no cuenta con registros contables sobre otros activos

  
 \_\_\_\_\_  
**ING. MARIO ALBERTO LÓPEZ GÁMEZ**  
 Presidente Municipal

  
 \_\_\_\_\_  
**C.P. HECTOR MANUEL RÁBAGO SALAZAR**  
 Contralor Municipal

  
 \_\_\_\_\_  
**C.P. JORGE OMAR GONZÁLEZ ALMAGUER**  
 Tesorero Municipal

\_\_\_\_\_  
**DRA. BRIANDA ESTEFANÍA SOSA VEGA**  
 Comisionado de Hacienda / Salud Pública

Bajo protesta de decir verdad declaramos que los Estados Financieros y sus notas, son razonablemente correctos y son responsabilidad del emisor.

| MUNICIPIO DE SAN JUAN DE SABINAS, COAHUILA<br>EFE 12- Pasivo |                            | Plazo   |         |          |                  |
|--|----------------------------|---------|---------|----------|------------------|
| Concepto   | Al 31 de Diciembre de 2023 | 30 dias | 60 dias | 120 dias | Mayor a 180 dias |
| SERVICIOS PERSONALES POR PAGAR A CORTO PLAZO                 | 2,644,361.23               |         |         |          |                  |
| PROVEEDORES POR PAGAR A CORTO PLAZO                          | 266,451.73                 |         |         |          |                  |
| CONTRATISTAS POR OBRAS PÚBLICAS POR PAGAR A CORTO PLAZO      | 0.00                       |         |         |          |                  |
| PARTICIPACIONES Y APORTACIONES POR PAGAR A CORTO PLAZO       | 0.00                       |         |         |          |                  |
| TRANSFERENCIAS OTORGADAS POR PAGAR A CORTO PLAZO             | 168,748.20                 |         |         |          |                  |
| RETENCIONES Y CONTRIBUCIONES POR PAGAR A CORTO PLAZO         | 2,551,302.27               |         |         |          |                  |
| DEVOLUCIONES DE LA LEY DE INGRESOS POR PAGAR A CORTO PLAZO   | 557.50                     |         |         |          |                  |
| OTRAS CUENTAS POR PAGAR A CORTO PLAZO                        | -320,655.07                |         |         |          |                  |
| <b>TOTAL</b>   | <b>5,310,765.86</b>        |         |         |          |                  |

**ESF-12**


Saldo contrario a su naturaleza, el cual se encuentra en proceso de reclasificación; la cuenta de retenciones y contribuciones por pagar esta constituido principalmente por retenciones de ISR por sueldos y salarios, honorarios y arrendamiento, mismo que se pagan en el mes inmediato.



**ING. MARIO ALBERTO LÓPEZ GÁMEZ**  
Presidente Municipal



**C.P. HECTOR MANUEL RÁBAGO SALAZAR**  
Contralor Municipal



**C.P. JORGE OMAR GONZÁLEZ ALMAGUER**  
Tesorero Municipal

**DRA. BRIANDA ESTEFANÍA SOSA VEGA**  
Comisionado de Hacienda / Salud Pública

Bajo protesta de decir verdad declaramos que los Estados Financieros y sus notas, son razonablemente correctos y son responsabilidad del emisor.


| <b>MUNICIPIO DE SAN JUAN DE SABINAS, COAHUILA</b> |                                   |
|---|-----------------------------------|
| <b>EFE 13 - Fondos de bienes de terceros</b>      |                                   |
| <b>Concepto</b>                                   | <b>Al 31 de Diciembre de 2023</b> |
| <b>Fondos de bienes de terceros</b>               | 0.00                              |
|   |                                   |
|   |                                   |
|   |                                   |
|   |                                   |
|   |                                   |
|   |                                   |
| <b>TOTAL</b>                                      | <b>0.00</b>                       |

**ESF-13**

No aplica, no se cuenta con registros contables sobre fondos de bienes de terceros.



**ING. MARIO ALBERTO LÓPEZ GÁMEZ**  
 Presidente Municipal



**C.P. HECTOR MANUEL RÁBAGO SALAZAR**  
 Contralor Municipal



**C.P. JORGE OMAR GONZÁLEZ ALMAGUER**  
 Tesorero Municipal

**DRA. BRIANDA ESTEFANÍA SOSA VEGA**  
 Comisionado de Hacienda / Salud Pública

Bajo protesta de decir verdad declaramos que los Estados Financieros y sus notas, son razonablemente correctos y son responsabilidad del emisor.

| <b>MUNICIPIO DE SAN JUAN DE SABINAS, COAHUILA</b>              |                                   |
|--|-----------------------------------|
| <b>EFE 14- Pasivos diferidos y otros</b>                       |                                   |
| <b>Concepto</b>  | <b>Al 31 de Diciembre de 2023</b> |
| <b>PORCIÓN A CORTO PLAZO DE LA DEUDA PÚBLICA A LARGO PLAZO</b> |                                   |
| PORCIÓN A CORTO PLAZO DE LA DEUDA PÚBLICA INTERNA              | -21,548,457.52                    |
| <b>OTROS PASIVOS A CORTO PLAZO</b>                             |                                   |
| INGRESOS POR CLASIFICAR  | 353,762.16                        |
| <b>OTROS PASIVOS CIRCULANTES</b>                               | 0.00                              |
| <b>DEUDA PÚBLICA A LARGO PLAZO</b>                             |                                   |
| PRÉSTAMOS DE LA DEUDA PÚBLICA INTERNA POR PAGAR A LARGO PLAZO  | 26,626,779.14                     |
| <b>PROVISIONES A LARGO PLAZO</b>                               |                                   |
| PROVISIÓN PARA PENSIONES A LARGO PLAZO                         | 1,784,993.62                      |
|  |                                   |
|  |                                   |
| <b>TOTAL</b>   | <b>7,217,077.40</b>               |

**ESF-14 Pasivos diferidos y otros**


El municipio no cuenta con registros sobre pasivos diferidos; el importe sobre los rubros señalados con anterioridad son sobre deuda publica interna, asi como provisiones de pensiones; y, deuda publica.



**ING. MARIO ALBERTO LÓPEZ GÁMEZ**  
Presidente Municipal



**C.P. HECTOR MANUEL RÁBAGO SALAZAR**  
Contralor Municipal



**C.P. JORGE OMAR GONZÁLEZ ALMAGUER**  
Tesorero Municipal

**DRA. BRIANDA ESTEFANÍA SOSA VEGA**  
Comisionado de Hacienda / Salud Pública

Bajo protesta de decir verdad declaramos que los Estados Financieros y sus notas, son razonablemente correctos y son responsabilidad del emisor.

### Provisiones

**ESF 15.** Se informará de las cuentas de provisiones por tipo, monto y naturaleza, así como las características significativas que les impacten.

| MUNICIPIO DE SAN JUAN DE SABINAS, COAHUILA |                            |
|--|----------------------------|
| ESF 15- Provisiones                        |                            |
| Concepto                                   | Al 31 de diciembre de 2023 |
| Provisiones a Corto Plazo                  | 0.00                       |
| Provisiones a Largo Plazo                  | 1,784,993.62               |
| <b>TOTAL</b>                               | <b>1,784,993.62</b>        |

### Otros Pasivos

**ESF 16.** De las cuentas de otros pasivos se informará por tipo circulante o no circulante, los montos totales y sus características cualitativas significativas que les impacten financieramente.

| MUNICIPIO DE SAN JUAN DE SABINAS, COAHUILA |                            |
|--|----------------------------|
| ESF 16- Otros Pasivos                      |                            |
| Concepto                                   | Al 31 de diciembre de 2023 |
| Ingresos por Clasificar                    | 353,762.60                 |
| Ingresos por DAP No registrado             | 0.02                       |
| <b>TOTAL</b>                               | <b>353,762.62</b>          |

ING. MARIO ALBERTO LÓPEZ GÁMEZ  
Presidente Municipal

C.P. HECTOR MANUEL RÁBAGO SALAZAR  
Contralor Municipal

C.P. JORGE OMAR GONZÁLEZ ALMAGUER  
Tesorero Municipal

DRA. BRIANDA ESTEFANÍA SOSA VEGA  
Comisionado de Hacienda / Salud Pública




**MUNICIPIO DE SAN JUAN DE SABINAS, COAHUILA****EA-1 Ingresos de gestión**

| Concepto  | Al 31 de Diciembre de 2023 | Al 31 de Diciembre de 2022 |
|---|----------------------------|----------------------------|
| <b>Ingresos de Gestión</b>  |                            |                            |
| Impuestos   | 21,655,037.66              | 21,822,338.90              |
| Cuotas y Aportaciones de Seguridad Social   | 0.00                       | 0.00                       |
| Contribuciones de Mejoras   | 0.00                       | 0.00                       |
| Derechos  | 31,786,735.51              | 28,232,805.71              |
| Productos   | 311,295.71                 | 261,583.42                 |
| Aprovechamientos  | 2,369,043.63               | 2,118,309.88               |
| Ingresos por Venta de Bienes y Prestación de Servicios  | 0.00                       | 0.00                       |
| <b>Participaciones, Aportaciones, Convenios, Incentivos Derivados de la Colaboración Fiscal, Fondos Distintos de Aportaciones, Transferencias, Asignaciones, Subsidios y Subvenciones, y Pensiones y Jubilaciones</b> |                            |                            |
| Participaciones, Aportaciones, Convenios, Incentivos Derivados de la Colaboración Fiscal y Fondos Distintos de Aportaciones   | 144,834,707.44             | 125,720,336.04             |
|   |                            |                            |
|   |                            |                            |
|   |                            |                            |
| <b>TOTAL</b>  | <b>200,956,819.95</b>      | <b>178,155,373.95</b>      |

**EA-1**


Los ingresos totales de gestión por el periodo del 1 de enero al 31 de Diciembre de 2023, corresponden a las participaciones generales y estatales así como los ingresos propios del municipio.

**ING. MARIO ALBERTO LÓPEZ GÁMEZ**

Presidente Municipal

**C.P. HECTOR MANUEL RÁBAGO SALAZAR**

Contralor Municipal

**C.P. JORGE OMAR GONZÁLEZ ALMAGUER**

Tesorero Municipal

**DRA. BRIANDA ESTEFANÍA SOSA VEGA**  
Comisionado de Hacienda / Salud Pública

ajo protesta de decir verdad declaramos que los Estados Financieros y sus notas, son razonablemente correctos y son responsabilidad del emisor.


**MUNICIPIO DE SAN JUAN DE SABINAS, COAHUILA**

**EA 2 Participaciones, aportaciones, convenios...**

| Concepto   | Al 31 de Diciembre de 2023 | Al 31 de Diciembre de 2022 |
|--|----------------------------|----------------------------|
| Participaciones, Aportaciones, Convenios, Incentivos Derivados de la Colaboración Fiscal, Fondos Distintos de Aportaciones, Transferencias, Asignaciones, Subsidios y Subvenciones, y Pensiones y Jubilaciones |                            |                            |
| Participaciones, Aportaciones, Convenios, Incentivos Derivados de la Colaboración Fiscal y Fondos Distintos de Aportaciones  | 144,834,707.44             | 125,720,336.04             |
|  |                            |                            |
|  |                            |                            |
|  |                            |                            |
| <b>TOTAL</b>   | <b>144,834,707.44</b>      | <b>125,720,336.04</b>      |

**EA 2**

No se presentan otros ingresos, únicamente las participaciones estatales y federales señaladas en este rubro

  
 \_\_\_\_\_  
**ING. MARIO ALBERTO LÓPEZ GÁMEZ**  
 Presidente Municipal

  
 \_\_\_\_\_  
**C.P. HECTOR MANUEL RÁBAGO SALAZAR**  
 Contralor Municipal

  
 \_\_\_\_\_  
**C.P. JORGE OMAR GONZÁLEZ ALMAGUER**  
 Tesorero Municipal

\_\_\_\_\_  
**DRA. BRIANDA ESTEFANÍA SOSA VEGA**  
 Comisionado de Hacienda / Salud Pública

Bajo protesta de decir verdad declaramos que los Estados Financieros y sus notas, son razonablemente correctos y son responsabilidad del emisor.

| <b>MUNICIPIO DE SAN JUAN DE SABINAS, COAHUILA</b> |                            |
|---|----------------------------|
| <b>EA 3 Otros ingresos y beneficios</b>           |                            |
| Concepto  | Al 31 de Diciembre de 2023 |
| Otros ingresos y beneficios                       | 0.00                       |
|   |                            |
|   |                            |
|   |                            |
|   |                            |
|   |                            |
|   |                            |
|   |                            |
| <b>TOTAL</b>                                      | <b>0.00</b>                |

**EA 3**

No aplica, no se cuenta con otros ingresos y/o beneficios

  
 \_\_\_\_\_  
**ING. MARIO ALBERTO LÓPEZ GÁMEZ**  
 Presidente Municipal

  
 \_\_\_\_\_  
**C.P. HECTOR MANUEL RÁBAGO SALAZAR**  
 Contralor Municipal

  
 \_\_\_\_\_  
**C.P. JORGE OMAR GONZÁLEZ ALMAGUER**  
 Tesorero Municipal

\_\_\_\_\_  
**DRA. BRIANDA ESTEFANÍA SOSA VEGA**  
 Comisionado de Hacienda / Salud Pública

Bajo protesta de decir verdad declaramos que los Estados Financieros y sus notas, son razonablemente correctos y son responsabilidad del emisor.


**MUNICIPIO DE SAN JUAN DE SABINAS, COAHUILA**

**EA 4 Gastos y otras pérdidas**

| Concepto  | Al 31 de Diciembre de 2023 | %            | Al 31 de Diciembre de 2022 | %            |
|---|----------------------------|--------------|----------------------------|--------------|
| <b>GASTOS Y OTRAS PÉRDIDAS</b>  |                            |              |                            |              |
| <b>Gastos de Funcionamiento</b>   |                            |              |                            |              |
| Servicios Personales  | 82,637,850.21              | 46.09%       | 70,746,326.86              | 45.92%       |
| Materiales y Suministros  | 23,891,058.90              | 13.32%       | 19,834,171.69              | 12.87%       |
| Servicios Generales   | 43,567,501.22              | 24.30%       | 43,856,191.76              | 28.46%       |
| <b>Transferencias, Asignaciones, Subsidios y Otras Ayudas</b>                     |                            |              |                            |              |
| Transferencias Internas y Asignaciones al Sector Público                          | 0.00                       | 0.00%        | 0.00                       | 0.00%        |
| Transferencias al Resto del Sector Público  | 0.00                       | 0.00%        | 0.00                       | 0.00%        |
| Subsidios y Subvenciones  | 5,854,135.39               | 3.26%        | 4,061,630.97               | 2.64%        |
| Ayudas Sociales   | 5,004,575.80               | 2.79%        | 2,433,383.99               | 1.58%        |
| Pensiones y Jubilaciones  | 16,965,017.28              | 9.46%        | 12,492,276.96              | 8.11%        |
| Transferencias a Fideicomisos, Mandatos y Contratos Análogos                      | 0.00                       | 0.00%        | 0.00                       | 0.00%        |
| Transferencias a la Seguridad Social  | 0.00                       | 0.00%        | 0.00                       | 0.00%        |
| <b>Participaciones y Aportaciones</b>   | <b>0.00</b>                | <b>0.00%</b> | <b>0.00</b>                | <b>0.00%</b> |
| Participaciones   | 0.00                       | 0.00%        | 0.00                       | 0.00%        |
| Aportaciones  | 0.00                       | 0.00%        | 0.00                       | 0.00%        |
| Convenios   | 0.00                       | 0.00%        | 0.00                       | 0.00%        |
| <b>Intereses, Comisiones y Otros Gastos de la Deuda Pública</b>                   |                            |              |                            |              |
| Intereses de la Deuda Pública   | 1,170,414.33               | 0.65%        | 652,583.66                 | 0.42%        |
| Comisiones de la Deuda Pública  | 212,044.75                 | 0.12%        | 0.00                       | 0.00%        |
| Otros Gastos de la Deuda Pública  | 0.00                       | 0.00%        | 0.00                       | 0.00%        |
| <b>Otros Gastos y Pérdidas Extraordinarias</b>                                    | <b>0.00</b>                | <b>0.00%</b> | <b>0.00</b>                | <b>0.00%</b> |
| Estimaciones, Depreciaciones, Deterioros, Obsolescencia y Amortizaciones          | 0.00                       | 0.00%        | 0.00                       | 0.00%        |
| Provisiones   | 0.00                       | 0.00%        | 0.00                       | 0.00%        |
| Disminución de Inventarios  | 0.00                       | 0.00%        | 0.00                       | 0.00%        |
| Aumento por Insuficiencia de Estimaciones por Pérdida o Deterioro u Obsolescencia | 0.00                       | 0.00%        | 0.00                       | 0.00%        |
| Aumento por Insuficiencia de Provisiones  | 0.00                       | 0.00%        | 0.00                       | 0.00%        |
| Otros Gastos  | 0.00                       | 0.00%        | 0.00                       | 0.00%        |
| <b>Inversión Pública</b>  | <b>0.00</b>                | <b>0.00%</b> | <b>0.00</b>                | <b>0.00%</b> |
| Inversión Pública no Capitalizable  | 0.00                       | 0.00%        | 0.00                       | 0.00%        |
| <b>Total de Gastos y Otras Pérdidas</b>   | <b>179,302,597.88</b>      | <b>100%</b>  | <b>154,076,565.89</b>      | <b>100%</b>  |

**EA 4**

Se informa sobre los conceptos de gastos originados, por servicios personales y gastos de operación para el buen funcionamiento de la Entidad, las partidas sumamente importantes se enfocan en el renglon de servicios personales en un 46.09 y 45.92% respectivamente, sobre el total de los gastos del periodo.



**ING. MARIO ALBERTO LÓPEZ GÁMEZ**  
Presidente Municipal



**C.P. HECTOR MANUEL RÁBAGO SALAZAR**  
Contralor Municipal



**C.P. JORGE OMAR GONZÁLEZ ALMAGUER**  
Tesorero Municipal


**DRA. BRIANDA ESTEFANÍA SOSA VEGA**  
Comisionado de Hacienda / Salud Pública

**MUNICIPIO DE SAN JUAN DE SABINAS, COAHUILA**  
**EVPH 1 - Patrimonio contribuido**

| Concepto  | Al 31 de Diciembre de<br>2023 |
|---|-------------------------------|
| HACIENDA PUBLICA/ PATRIMONIO                    |                               |
| HACIENDA PUBLICA/PATRIMONIO CONTRIBUIDO         |                               |
| APORTACIONES                                    | 0.00                          |
| DONACIONES DE CAPITAL                           | 0.00                          |
| ACTUALIZACIÓN DE LA HACIENDA PÚBLICA/PATRIMONIO | -1,830,455.71                 |
|   |                               |
|   |                               |
| <b>TOTAL</b>                                    | <b>-1,830,455.71</b>          |

**EVPH 1**

Sin cambios durante el periodo



**ING. MARIO ALBERTO LÓPEZ GÁMEZ**  
 Presidente Municipal



**C.P. HECTOR MANUEL RÁBAGO SALAZAR**  
 Contralor Municipal



**C.P. JORGE OMAR GONZÁLEZ ALMAGUER**  
 Tesorero Municipal

**DRA. BRIANDA ESTEFANÍA SOSA VEGA**  
 Comisionado de Hacienda / Salud Pública

Bajo protesta de decir verdad declaramos que los Estados Financieros y sus notas, son razonablemente correctos y son responsabilidad del emisor.

**MUNICIPIO DE SAN JUAN DE SABINAS, COAHUILA**  
**EVPH 2 - Patrimonio generado**

| Concepto  | Al 31 de Diciembre de<br>2023 |
|---|-------------------------------|
| <b>HACIENDA PUBLICA /PATRIMONIO GENERADO</b>                  |                               |
| <b>RESULTADOS DEL EJERCICIO (AHORRO/ DESAHORRO)</b>           | 0.00                          |
| <b>RESULTADOS DE EJERCICIOS ANTERIORES</b>                    | 0.00                          |
| <b>REVALÚOS</b>   | 0.00                          |
| REVALÚO DE BIENES INMUEBLES                                   | 0.00                          |
| REVALÚO DE BIENES MUEBLES                                     | 0.00                          |
| REVALÚO DE BIENES INTANGIBLES                                 | 0.00                          |
| OTROS REVALÚOS  | 0.00                          |
| <b>RESERVAS</b>   | 0.00                          |
| RESERVAS DE PATRIMONIO  | 0.00                          |
| RESERVAS TERRITORIALES  | 0.00                          |
| RESERVAS POR CONTINGENCIAS                                    | 0.00                          |
| <b>RECTIFICACIONES DE RESULTADOS DE EJERCICIOS ANTERIORES</b> |                               |
| CAMBIOS EN POLÍTICAS CONTABLES                                | -7,560,854.09                 |
| CAMBIOS POR ERRORES CONTABLES                                 | -5,971,299.56                 |
| CAMBIOS POR ERRORES CONTABLES (DEPURACIÓN)                    | -4279936.59                   |
| <b>TOTAL</b>  | <b>-17,812,090.24</b>         |

**EVPH 2**

Recursos obtenidos de aportaciones federales y estatales así como recursos propios de la administración por recaudación de impuestos por predial, entre otros, motivo que modifica al patrimonio general durante el periodo en curso.



**ING. MARIO ALBERTO LÓPEZ GÁMEZ**  
 Presidente Municipal



**C.P. HECTOR MANUEL RÁBAGO SALAZAR**  
 Contralor Municipal



**C.P. JOSE OMAR GONZÁLEZ ALMAGUER**  
 Tesorero Municipal

**DRA. BRIANDA ESTEFANÍA SOSA VEGA**  
 Comisionado de Hacienda / Salud Pública

| MUNICIPIO DE SAN JUAN DE SABINAS, COAHUILA                     |   |   |
|--|---|---|
| EFE 01 - Efectivo y Equivalentes                               |   |   |
| Concepto   | Del 1 de enero al 31 de Diciembre de 2023 | Del 1 de enero al 31 de Diciembre de 2022 |
| Efectivo   | 83,955.45                                 | 108,286.76                                |
| Bancos/Tesorería   | -162,308.09                               | -379,142.94                               |
| Bancos/Dependencias y Otros                                    | 0.00                                      | 0.00                                      |
| Inversiones Temporales (Hasta 3 meses)                         | -13,362.77                                | -13,362.77                                |
| Fondos con Afectación Específica                               | 0.00                                      | 0.00                                      |
| Depósitos de Fondos de Terceros en Garantía y/o Administración | 0.00                                      | 0.00                                      |
| Otros Efectivos y Equivalentes                                 | 0.00                                      | 0.00                                      |
| <b>Total de Efectivo y Equivalentes</b>                        | <b>-91,715.41</b>                         | <b>-284,218.95</b>                        |

**EFE-01-Efectivo y equivalentes**

El saldo de esta cuenta refleja el importe disponible en las instituciones bancarias las cuales se aperturan para el Municipio, así como el efectivo (fondo revolvente) para gastos menores del municipio.

  
**ING. MARIO ALBERTO LÓPEZ GÁMEZ**  
 Presidente Municipal

  
**C.P. HECTOR MANUEL RÁBAGO SALAZAR**  
 Contralor Municipal

  
**C.P. JORGE OMAR GONZÁLEZ ALMAGUER**  
 Tesorero Municipal

**DRA. BRIANDA ESTEFANÍA SOSA VEGA**  
 Comisionado de Hacienda / Salud Pública

Bajo protesta de decir verdad declaramos que los Estados Financieros y sus notas, son razonablemente correctos y son responsabilidad del emisor.


| MUNICIPIO DE SAN JUAN DE SABINAS, COAHUILA   |                            |                            |
|--|----------------------------|----------------------------|
| EFE 02 Conciliación de los flujos de efectivo, netos de las actividades de operación |                            |                            |
| Concepto   | Al 31 de Diciembre de 2023 | Al 31 de Diciembre de 2022 |
| <b>Resultado del ejercicio Ahorro/Desahorro</b>                                      | 21,654,222.07              | 24,078,808.06              |
| Movimientos de partidas /o rubros( que no afectan al efectivo                        |                            |                            |
| Depreciación   |                            |                            |
| Amortización   |                            |                            |
| Incrementos en cuentas por pagar   | 1,324,028.88               | 3,827,266.00               |
| Incremento en inversiones producido por revaluación                                  | 21,761,169.49              | -24,737,465.00             |
| Ganancia/pérdida en venta de bienes muebles, inmuebles e intangibles                 |                            |                            |
| Efectivo al inicio del periodo   | -91,715.41                 | -284,219.00                |
| Incremento en cuentas por cobrar   | 2,004.92                   | -295,020.00                |
| Rectificaciones de resultados de ejercicios  | -17,812,090.24             | -17,278,317.71             |
| <b>Flujos de efectivo netos de las actividades de operación</b>                      |                            |                            |
|  |                            |                            |
|  |                            |                            |
|  |                            |                            |

**EFE-02**


Se refleja el resultado del período



**ING. MARIO ALBERTO LÓPEZ GÁMEZ**  
Presidente Municipal



**C.P. HECTOR MANUEL RABAGO SALAZAR**  
Contralor Municipal



**C.P. JORGE OMAR GONZÁLEZ ALMAGUER**  
Tesorero Municipal

**DRA. BRIANDA ESTEFANÍA SOSA VEGA**  
Comisionado de Hacienda / Salud Pública

Bajo protesta de decir verdad declaramos que los Estados Financieros y sus notas, son razonablemente correctos y son responsabilidad del emisor.



**MUNICIPIO DE SAN JUAN DE SABINAS, COAHUILA**  
**Conciliación entre los Ingresos Presupuestarios y Contables**  
**Correspondiente del 01 de enero al 31 de Diciembre de 2023**  
**(Cifras en pesos)**

|   |  |                       |
|---|--|-----------------------|
| <b>1. Total de Ingresos Presupuestarios</b>           |  | <b>217,496,679.95</b> |
| <b>2. Más Ingresos Contables No Presupuestarios</b>   |  | <b>0.00</b>           |
| 2.1   | Ingresos Financieros   | 0.00                  |
| 2.2   | Incremento por Variación de Inventarios  | 0.00                  |
| 2.3   | Disminución del Exceso de Estimaciones por Pérdida o Deterioro u Obsolescencia | 0.00                  |
| 2.4   | Disminución del Exceso de Provisiones  | 0.00                  |
| 2.5   | Otros Ingresos y Beneficios Varios   | 0.00                  |
| 2.8   | Otros Ingresos Contables No Presupuestarios                                    | 0.00                  |
| <b>3. Menos Ingresos Presupuestarios No Contables</b> |  | <b>16,539,860.00</b>  |
| 3.1   | Aprovechamientos Patrimoniales   | 0.00                  |
| 3.2   | Ingresos Derivados de Financiamientos  | 0.00                  |
| 3.3   | Otros Ingresos Presupuestarios No Contables                                    | 16,539,860.00         |
| <b>4. Total de Ingresos Contables</b>                 |  | <b>200,956,819.95</b> |



ING. MARIO ALBERTO LÓPEZ GÁMEZ  
 Presidente Municipal



C.P. HECTOR MANUEL RÁBAGO SALAZAR  
 Contralor Municipal




C.P. JORGE OMAR GONZÁLEZ ALMAGUER  
 Tesorero Municipal


DRA. BRIANDA ESTEFANÍA SOSA VEGA  
 Comisionado de Hacienda / Salud Pública

**MUNICIPIO DE SAN JUAN DE SABINAS, COAHUILA**  
**Conciliación entre los Egresos Presupuestarios y los Gastos Contables**  
**Correspondiente del 01 de enero al 31 de diciembre de 2023**  
**(Cifras en pesos)**

|   |   |                       |
|---|---|-----------------------|
| <b>1. Total de Egresos Presupuestarios</b>          |   | <b>219,352,146.28</b> |
| <b>2. Menos Egresos Presupuestario No Contables</b> |   | <b>40,049,548.40</b>  |
| 2.1   | Materias Primas y Materiales de Producción y Comercialización                     | 0.00                  |
| 2.2   | Materiales y Suministros  | 0.00                  |
| 2.3   | Mobiliario y Equipo de Administración   | 41,580.00             |
| 2.4   | Mobiliario y Equipo Educativo y Recreativo  | 0.00                  |
| 2.5   | Equipo e Instrumental Médico y de Laboratorio                                     | 0.00                  |
| 2.6   | Vehículos y Equipo de Transporte  | 272,400.00            |
| 2.7   | Equipo de Defensa y Seguridad   | 0.00                  |
| 2.8   | Maquinaria, Otros Equipos y Herramientas  | 177,090.31            |
| 2.9   | Activos Biológicos  | 0.00                  |
| 2.10  | Bienes Inmuebles  | 0.00                  |
| 2.11  | Activos Intangibles   | 1,740.00              |
| 2.12  | Obra Pública en Bienes de Dominio Público   | 2,573,088.98          |
| 2.13  | Obra Pública en Bienes Propios  | 19,188,080.51         |
| 2.14  | Acciones y Participaciones de Capital   | 0.00                  |
| 2.15  | Compra de Títulos y Valores   | 0.00                  |
| 2.16  | Concesión de Préstamos  | 0.00                  |
| 2.17  | Inversiones en Fideicomisos, Mandatos y Otros Análogos                            | 0.00                  |
| 2.18  | Provisiones para Contingencias y Otras Erogaciones Especiales                     | 0.00                  |
| 2.19  | Amortización de la Deuda Pública  | 17,795,568.60         |
| 2.20  | Adeudos de Ejercicios Fiscales Anteriores (ADEFAS)                                | 0.00                  |
| 2.21  | Otros Egresos Presupuestales No Contables   | 0.00                  |
| <b>3. Más Gastos Contables No Presupuestarios</b>   |   | <b>0.00</b>           |
| 3.1   | Estimaciones, Depreciaciones, Deterioros, Obsolescencia y Amortizaciones          | 0.00                  |
| 3.2   | Provisiones   | 0.00                  |
| 3.3   | Disminución de Inventarios  | 0.00                  |
| 3.4   | Aumento por Insuficiencia de Estimaciones por Pérdida o Deterioro u Obsolescencia | 0.00                  |
| 3.5   | Aumento por Insuficiencia de Provisiones  | 0.00                  |
| 3.6   | Otros Gastos  | 0.00                  |
| 3.7   | Otros Gastos Contables No Presupuestarios   | 0.00                  |
| <b>4. Total de Gastos Contables</b>                 |   | <b>179,302,597.88</b> |



ING. MARIO ALBERTO LÓPEZ GÁMEZ  
 Presidente Municipal

  
 C.P. HECTOR MANUEL RÁBAGO SALAZAR  
 Contador Municipal

  
 C.P. JORGE OMAR GONZÁLEZ ALMAGUER  
 Tesorero Municipal

DRA. BRIANDA ESTEFANÍA SOSA VEGA  
 Comisionado de Hacienda / Salud Pública

**MUNICIPIO DE SAN JUAN DE SABINAS, COAHUILA**  
**Notas de Gestión Administrativa**  
**Del 1 de enero al 31 de diciembre de 2023**

---

**1 Introducción**

Los estados financieros del Municipio de San Juan de Sabinas, Coahuila, generan información financiera a los principales usuarios de la Entidad, al Congreso del Estado de Coahuila y ciudadanos. El propósito del presente documento es la revelación suficiente y competente de los rubros económicos y financieros representativos para la toma de decisiones por el periodo señalado, y que toman en cuenta la elaboración de los estados financieros; por lo anterior se señalan de igual forma las políticas que podrían afectar la toma de decisiones; es un ente público autónomo que de acuerdo con el orden constitucional con personalidad jurídica propia, patrimonio propio, administra libremente su hacienda, tiene facultades reglamentarias, ejecutivas y jurisdiccionales administrativas, su órgano de gobierno es electo directa y popularmente.

Considerando la trascendencia que para efectos de implementar la armonización contable en los entes públicos del país, se tiene la Ley General de Contabilidad Gubernamental y las normas que emitió el Consejo Nacional de Armonización Contable, Leyes y Normas de Armonización Contable, en el cual se incluyen todas las disposiciones vigentes a ese momento vinculadas con dicha armonización, lo cual ha sido base para una eficiente administración de recursos públicos y para la elaboración y presentación de los estados financieros

**2 Panorama Económico y Financiero**

**El Municipio de San Juan de Sabinas, Coahuila**, se administra con recursos propios, estatales y federales, impuestos, derechos, contribuciones, participaciones estatales y federales, ingresos propios por pago de predial, entre otros.

El Municipio de San Juan de Sabinas depende en parte de las participaciones, y de las aportaciones estatales y federales por lo que en su mayoría para la realización de las obras y acciones realizadas dependen del techo financiero asignado al municipio.

**3 Autorización e Historia**

El Municipio, es un ente autónomo de gobierno integrante del Estado de Coahuila de Zaragoza que tiene personalidad jurídica y patrimonio propio, cuenta con carácter deliberante y decisorio para regular y administrar los asuntos públicos en interés de la población, de conformidad con lo previsto en los artículos 115 de la Constitución Política de los Estados Unidos Mexicanos, es un órgano que ejecuta las disposiciones y acuerdos del Ayuntamiento y tiene su representación legal y administrativa; que elabora su información financiera observando las disposiciones de la Ley General de Contabilidad Gubernamental, la normativa de la Comisión Nacional de Armonización Contable, así como demás leyes del Estado de Coahuila.

**MUNICIPIO DE SAN JUAN DE SABINAS, COAHUILA**  
**Notas de Gestión Administrativa**  
**Del 1 de enero al 31 de diciembre de 2023**

---

En 1768, los terrenos de lo que hoy es el municipio de San Juan de Sabinas, Coahuila fueron cedidos al general Clemente de la Garza Falcón, de los cuales, la mitad oeste le fue vendida en 1809 al capitán Francisco Ignacio Elizondo. En 1814 el resto fue adquirido por el capitán José Melchor Sánchez Navarro, quien se quedaría con el total de la Hacienda el 03 de junio de 1829; en total esta propiedad sumaba 104 mil 264 hectáreas.

Por decreto del Presidente de la República, el Lic. Benito Pablo Juárez García, expedido el 24 de noviembre de 1866 en Chihuahua, se fundó la Villa de San Juan de Sabinas; dos años más tarde, el Gobierno de Coahuila ordenó su establecimiento. El Decreto del Presidente de la República, Lic. Benito Pablo Juárez García fue publicado hasta el 12 de marzo de 1869.

Antiguamente la Hacienda de San Juan se localizaba en territorio correspondiente a este municipio, al decretarse la separación y formación, se adoptó el nombre y se le agregó "de Sabinas" por los árboles sabinos que crecen a lo largo del río San Juan. Más tarde, el mineral de Nueva Rosita fue adquiriendo importancia hasta convertirse en la cabecera del municipio, concediéndosele el título de ciudad el 5 de mayo de 1979.

En la actualidad, el municipio de San Juan de Sabinas se localiza en la parte central del norte del estado de Coahuila de Zaragoza, en las coordenadas: 101°18 '12" longitud oeste y 27°55 '45" latitud norte, a una altura de 370 metros sobre el nivel del mar, con una extensión territorial de 735.4 km<sup>2</sup> que equivalen al 0.5% en relación con el territorio del Estado de Coahuila.

Entre sus municipios vecinos y colindantes, limita al norte con el municipio de Morelos y Melchor Muzquiz, al sur con los de Sabinas y Múzquiz, al este con el de Sabinas y al oeste con el municipio de Múzquiz. Se localiza a una distancia aproximada de 324 kilómetros de la capital del Estado y a 100 kilómetros al sur de la frontera con los Estados Unidos.

San Juan de Sabinas, es un Municipio que está conformado por diferentes poblaciones contiguas a la cabecera municipal, la ciudad de Nueva Rosita; entre las cuales podemos encontrar a la villa de San Juan de Sabinas, que se localiza a 11 kilómetros de la ciudad de Nueva Rosita; el ejido Santa María ubicado a 22 kilómetros de distancia; el ejido Zaragoza que se encuentra a 24 kilómetros de distancia; la comunidad El Gallo que se encuentra a 23 kilómetros de distancia y el ejido Saucedo del Naranjo, que se ubica a 25 kilómetros de Nueva Rosita. Otras comunidades relevantes son los ejidos: María, Los Garza, Paso del Coyote y comunidad Nueva Rosita (antes Santa Isabel).

#### **4 Organización y Objeto Social**

##### **a) Objeto social.**

El Ayuntamiento del Municipio de San Juan de Sabinas tiene como objetivo principal, dotar de servicios básicos a la comunidad, emprender acciones precisas que ayuden a mejorar las condiciones de vida de sus habitantes, con inversiones públicas puntuales

**MUNICIPIO DE SAN JUAN DE SABINAS, COAHUILA**  
**Notas de Gestión Administrativa**  
**Del 1 de enero al 31 de diciembre de 2023**

para dar competitividad al municipio y servicios públicos de calidad en una administración municipal eficaz, eficiente y efectiva.

b) Principal actividad.

El Ayuntamiento del Municipio de San Juan de Sabinas tiene como principal actividad prestar servicios públicos municipales y administrar libremente su hacienda, basada en cuatro ejes estratégicos: San Juan de Sabinas Incluyente, San Juan de Sabinas Progresista, San Juan de Sabinas Digno y San Juan de Sabinas Moderno.

c) Ejercicio fiscal.

Del 1 Enero al 31 de Diciembre 2023


d) Régimen jurídico.

El Municipio de San Juan de Sabinas está registrado ante la Secretaría de Hacienda y Crédito Público como una Persona Moral sin fines de lucro y está basado en las disposiciones del Artículo 115 de la Constitución Política de los Estados Unidos Mexicanos, en su Fracción I establece que cada Municipio será gobernado por un Ayuntamiento de elección popular directa, integrado por un Presidente Municipal y el número de regidores y síndicos que la ley determine. La competencia que esta Constitución otorga al gobierno municipal se ejercerá por el Ayuntamiento de manera exclusiva y no habrá autoridad intermedia alguna entre éste y el gobierno del Estado. El ente público se rige entre otras, por las siguientes disposiciones legales:

- Constitución Política de los Estados Unidos Mexicanos.
- Constitución Política del Estado de Coahuila.
- Ley General de Contabilidad Gubernamental.
- Ley Orgánica de la Administración Pública del Estado de Coahuila.
- Ley de Fiscalización Superior del Estado de Coahuila.
- Ley Orgánica Municipal.
- Código Financiero para los municipios del Estado de Coahuila Zaragoza.
- Decreto de Presupuesto de Egresos del Gobierno del Estado de Coahuila.
- Ley de Coordinación fiscal.
- Ley de Adquisiciones, arrendamientos y contratación de servicios para el Estado de Coahuila Zaragoza.
- Código Municipal para el Estado de Coahuila Zaragoza.
- Ley de Ingresos del municipio de San Juan de Sabinas.
- Ley de Acceso a la Información Pública y Protección de Datos Personales.
- Ley del Impuesto Sobre la Renta.
- Ley del Impuesto al Valor Agregado.

e) Consideraciones fiscales del ente: revelar el tipo de contribuciones que esté obligado a pagar o retener.

El Municipio tributa conforme al Título III, de la Ley del Impuesto Robre la Renta relativo a personas morales con fines no lucrativos, y por consecuencia, no es contribuyente de este impuesto, teniendo solo la obligación de retener y enterar impuestos (I.S.R), así como exigir la documentación que reúna requisitos fiscales, cuando se hagan pagos a terceros y estén obligados a ello en términos de la Ley.



**MUNICIPIO DE SAN JUAN DE SABINAS, COAHUILA**  
**Notas de Gestión Administrativa**  
**Del 1 de enero al 31 de diciembre de 2023**

Contribuciones para retener y enterar:

I.S.R por sueldos y salarios.

I.S.R por el pago de honorarios a prestadores de servicios profesionales.

Se tiene la obligación del pago de Impuestos Sobre Nóminas.

Se tiene la obligación de exigir la documentación comprobatoria que reúna los requisitos fiscales que establece el Código Fiscal de la Federación.

f) Estructura organizacional básica.

La estructura organizacional del Municipio de San Juan de Sabinas se integra por el Presidente Municipal, Regidores, Síndicos, Secretario del Ayuntamiento, Tesorero Municipal, Directores de dependencias, Subdirectores, Coordinadores, Apoderado jurídico, Oficial mayor, Supervisor de Planes y Programas.

Órganos desconcentrados del Municipio: SIMAS

g) Fideicomisos, mandatos y análogos de los cuales es fideicomitente o fideicomisario.

Este ente público no tiene constituidos fideicomisos por lo cual esta nota no es aplicable.

**5 Base de preparación de los estados financieros.**

a) Si se ha observado la normatividad emitida por el CONAC y las disposiciones legales aplicables.

Los estados financieros al 31 de diciembre de 2023, que se acompañan, cumplen con las disposiciones establecidas por el Consejo Nacional de Armonización Contable (CONAC) conforme a lo dispuesto por el Manual de Contabilidad Gubernamental, para mostrar una presentación razonable de la situación financiera de la Entidad. El Marco Conceptual de Contabilidad Gubernamental (MCCG) establece que la normatividad emitida por las unidades administrativas o instancias competentes en materia de contabilidad gubernamental, las normas internacionales de contabilidad para el sector público (NICSP), las normas de información financiera (NIF) mexicanas son supletoriamente parte del MCCG, cuando la ausencia de normatividad así lo requiera.

b) La normatividad aplicada para el reconocimiento, valuación y revelación de los diferentes rubros de la información financiera, así como las bases de medición utilizadas para la elaboración de los estados financieros; por ejemplo: costo histórico, valor de realización, valor razonable, valor de recuperación o cualquier otro método empleado y los criterios de aplicación de los mismos.

La Entidad para el reconocimiento, valuación y revelación de la información financiera aplicó la siguiente normatividad:

- Normas emitidas por el Consejo Nacional de Armonización Contable.
- Ley General de Contabilidad Gubernamental.
- Marco Conceptual de Contabilidad Gubernamental.
- Manual de Contabilidad Gubernamental.
- Código Financiero del Estado.
- Manual Único de Contabilidad Gubernamental para las Dependencias y Entidades.
- Principales Reglas de Registro y Valoración del Patrimonio (Elementos Generales).

**MUNICIPIO DE SAN JUAN DE SABINAS, COAHUILA**  
**Notas de Gestión Administrativa**  
**Del 1 de enero al 31 de diciembre de 2023**

c) Postulados básicos.

Los Postulados Básicos de Contabilidad Gubernamental (PBCG) aplicados por la Entidad:

- Sustancia económica.
- Entes públicos.
- Existencia permanente.
- Revelación suficiente.
- Importancia relativa.
- Registro e integración presupuestaria.
- Consolidación de la información financiera
- Devengo contable.
- Valuación.
- Dualidad económica.
- Consistencia.

d) Normatividad supletoria. En caso de emplear varios grupos de normatividades (normatividades supletorias), deberá realizar la justificación razonable correspondiente, su alineación con los PBCG y a las características cualitativas asociadas descritas en el MCCG (documentos publicados en el Diario Oficial de la Federación, agosto 2009).

No aplica para este Ente Público debido a que no aplicó normatividad supletoria.

e) Para las entidades que por primera vez estén implementando la base devengado de acuerdo a la Ley de Contabilidad, deberán:

- Revelar las nuevas políticas de reconocimiento;
- Su plan de implementación;
- Revelar los cambios en las políticas, la clasificación y medición de las mismas, así como su impacto en la información financiera, y
- Presentar los últimos estados financieros con la normatividad anteriormente utilizada con las nuevas políticas para fines de comparación en la transición a la base devengado.

No aplica para este Ente Público, ya que en el ejercicio fiscal anterior esta implementado el base devengado de acuerdo a la Ley de Contabilidad Gubernamental emitido en las políticas y acuerdos del Consejo de Armonización Contable (CONAC).

## 6 Políticas contables significativas

- a) La entidad no aplica ningún método para actualizar el valor de los activos, pasivos y hacienda pública.
- b) La entidad no aplica operaciones en el extranjero
- c) La entidad no aplica método de valuación de la inversión en acciones de compañías subsidiarias no consolidadas y asociadas.
- d) La entidad no aplica sistema de método de valuación de inventarios y costo de lo vendido.

**MUNICIPIO DE SAN JUAN DE SABINAS, COAHUILA**  
**Notas de Gestión Administrativa**  
**Del 1 de enero al 31 de diciembre de 2023**

- e) No aplica beneficios a empleados, cálculo de la reserva actuarial, valor presente de los ingresos esperados comparado con el valor presente de la estimación de gastos tanto de los beneficiarios actuales como futuros.
- f) No aplica objetivo de su creación, monto y plazo, para provisiones.
- g) No se cuenta con reservas objetivo de creación, monto y plazo.
- h) Al cierre del presente periodo se refleja cambio por errores contables por \$ -10,251,236.15
- i) o se efectuaron reclasificaciones, movimientos entre cuentas por efectos de cambios en los tipos de operaciones.
- j) No se efectuaron depuraciones y cancelaciones de saldos con antigüedad dentro de los registros contables, al cierre del presente trimestre.

**7 Posición en moneda extranjera y protección por riesgo cambiario.**

- a) El Municipio no cuenta con activos en moneda extranjera.

**8 Reporte analítico del activo.**

- a) Vida útil o porcentajes de depreciación, deterioro o amortización utilizados en los diferentes tipos de activos.
- b) Cambios en el porcentaje de depreciación o valor residual de los activos.
- c) No se capitalizaron los gastos
- d) No se cuenta con inversiones
- e) Valor activado en el ejercicio de los bienes construidos por la entidad: no se tienen valores.
- f) No se otorga activo en garantía.
- g) No se realizan desmantelamientos de activos.
- h) Administración de activos: se cuenta con módulo de activos dentro del sistema contable para el resguardo de los bienes y se utiliza de manera mas afectiva; se generan recursos para la conservación y funcionalidad de los diferentes bienes muebles e inmuebles.

| Concepto   | Al 31 de diciembre de 2023 | Depreciación  | % Criterio-parámetros Conac |
|--|----------------------------|---------------|-----------------------------|
| <b>BIENES INMUEBLES, INFRAESTRUCTURA Y CONSTRUCCIONES EN PROCESO</b> |                            |               |                             |
| TERRENOS   | 15,671,805.26              |               |                             |
| VIVIENDAS  | 0.00                       |               |                             |
| EDIFICIOS NO HABITACIONALES  | 11,597,713.46              |               |                             |
| INFRAESTRUCTURA  | 0.00                       |               |                             |
| CONSTRUCCIONES EN PROCESO EN BIENES DE DOMINIO PÚBLICO               | 26,573,726.60              |               |                             |
| CONSTRUCCIONES EN PROCESO EN BIENES PROPIOS                          | 27,279,888.81              |               |                             |
| OTROS BIENES INMUEBLES   | 0.00                       |               |                             |
| <b>BIENES MUEBLES</b>  |                            |               |                             |
| MOBILIARIO Y EQUIPO DE ADMINISTRACIÓN                                | 1,607,764.70               | -452,582.54   | 10% y 33%                   |
| MOBILIARIO Y EQUIPO EDUCACIONAL Y RECREATIVO                         | 220,324.82                 |               | 20% y 33%                   |
| VEHÍCULOS Y EQUIPO DE TRANSPORTE                                     | 12,338,261.79              | -3,910,476.52 | 20%                         |

*[Firma manuscrita]*



**MUNICIPIO DE SAN JUAN DE SABINAS, COAHUILA**  
**Notas de Gestión Administrativa**  
**Del 1 de enero al 31 de diciembre de 2023**

| Concepto                                      | Al 31 de Diciembre de 2023 | Depreciación         | % Criterio-parámetros Conac |
|---|----------------------------|----------------------|-----------------------------|
| EQUIPO DE DEFENSA Y SEGURIDAD                 | 1,642,950.79               |                      |                             |
| MAQUINARIA, OTROS EQUIPOS Y HERRAMIENTAS      | 3,040,419.43               |                      | 10%                         |
| COLECCIONES, OBRAS DE ARTE Y OBJETOS VALIOSOS | 3,686.94                   |                      |                             |
| <b>ACTIVOS INTANGIBLES</b>                    |                            |                      |                             |
| SOFTWARE                                      | 3,686.94                   |                      |                             |
| PATENTES, MARCAS Y DERECHOS                   | 0.00                       |                      |                             |
| OTROS ACTIVOS INTANGIBLES                     | 0.00                       |                      |                             |
| <b>Total</b>                                  | <b>95,650,605.54</b>       | <b>-4,363,059.06</b> |                             |

**9 Fideicomisos, mandatos y análogos:**

- a) El Municipio no cuenta con fideicomisos públicos debido a su naturaleza de creación ya que los subsidios y aportaciones se reciben del gobierno federal, estatal y recursos propios.
- b) El Municipio no cuenta con fideicomisos propios.

**10 Reporte de la recaudación**

Los recursos recaudados corresponden a las participaciones del Gobierno Federal, Estatal y recursos propios:

| Concepto                |    | Del 1 de enero al 31 de diciembre de 2023 | Del 1 de enero al 31 de diciembre de 2022 |
|-------------------------|----|---|---|
| Ingresos de gestión     | \$ | 56,122,112.51                             | 52,435,037.91                             |
| Participación estatal y |    | 144,834,707.44                            | 125,720,336.04                            |
| Recursos federales      |    |   |   |
|                         | \$ | <b>200,956,819.95</b>                     | <b>\$ 178,155,373.95</b>                  |

**MUNICIPIO DE SAN JUAN DE SABINAS, COAHUILA**  
**Notas de Gestión Administrativa**  
**Del 1 de enero al 31 de diciembre de 2023**

**11 Información sobre la deuda y el reporte analítico de la deuda**

| MUNICIPIO DE SAN JUAN DE SABINAS                                |                                      |                               |                                |  |  |                                   |  |
|---|--------------------------------------|-------------------------------|--------------------------------|--|--|-----------------------------------|--|
| Informe Analítico de la Deuda Pública y Otros Pasivos – LDF     |                                      |                               |                                |  |  |                                   |  |
| Del 01 de enero al 31 de diciembre de 2023 (b)                  |                                      |                               |                                |  |  |                                   |  |
| (PESOS)   |                                      |                               |                                |  |  |                                   |  |
| Denominación de la Deuda Pública y Otros Pasivos (c)            | Saldo al 31 de diciembre de 2022 (d) | Disposiciones del Periodo (e) | Amortizaciones del Periodo (f) | Revaluaciones, Reclasificaciones y Otros Ajustes (g) | Saldo Final del Periodo (h)<br>h=d+e-f+g | Pago de Intereses del Periodo (i) | Pago de Comisiones y demás costos asociados durante el Periodo (j) |
| <b>1. Deuda Pública (1=A+B)</b>                                 | 6,334,030.22                         | 0.00                          | 4,317,228.02                   | 0.00   | 2,016,802.20                             | 280,769.39                        | 0.00   |
| <b>A. Corto Plazo (A=a1+a2+a3)</b>                              | -3,752,887.92                        | 0.00                          | 4,317,228.02                   | 0.00   | -8,070,116.94                            | 277,370.97                        | 0.00   |
| a1) Instituciones de Crédito                                    | -3,752,888.92                        | 0.00                          | 4,317,228.02                   | 0.00   | -8,071,116.94                            | 277,370.97                        | 0.00   |
| a2) Títulos y Valores   | 0.00                                 | 0.00                          | 0.00                           | 0.00   | 0.00                                     | 0.00                              | 0.00   |
| a3) Arrendamientos Financieros                                  | 0.00                                 | 0.00                          | 0.00                           | 0.00   | 0.00                                     | 0.00                              | 0.00   |
| <b>B. Largo Plazo (B=b1+b2+b3)</b>                              | 10,086,919.14                        | 0.00                          | 0.00                           | 0.00   | 10,086,919.14                            | 3,398.42                          | 0.00   |
| b1) Instituciones de Crédito                                    | 10,086,919.14                        | 0.00                          | 0.00                           | 0.00   | 10,086,919.14                            | 3,398.42                          | 0.00   |
| b2) Títulos y Valores   | 0.00                                 | 0.00                          | 0.00                           | 0.00   | 0.00                                     | 0.00                              | 0.00   |
| b3) Arrendamientos Financieros                                  | 0.00                                 | 0.00                          | 0.00                           | 0.00   | 0.00                                     | 0.00                              | 0.00   |
| <b>2. Otros Pasivos</b>   | 4,869,784.16                         | 0.00                          | 0.00                           | 0.00   | 9,080,848.10                             | 0.00                              | 0.00   |
| <b>3. Total de la Deuda Pública y Otros Pasivos (3=1+2)</b>     | 11,203,814.38                        | 0.00                          | 4,317,228.02                   | 0.00   | 11,097,650.30                            | 280,769.39                        | 0.00   |
| <b>4. Deuda Contingente 1 (informativo)</b>                     | 0.00                                 | 0.00                          | 0.00                           | 0.00   | 0.00                                     | 0.00                              | 0.00   |
| A. Deuda Contingente 1  | 0.00                                 | 0.00                          | 0.00                           | 0.00   | 0.00                                     | 0.00                              | 0.00   |
| B. Deuda Contingente 2  | 0.00                                 | 0.00                          | 0.00                           | 0.00   | 0.00                                     | 0.00                              | 0.00   |
| C. Deuda Contingente XX   | 0.00                                 | 0.00                          | 0.00                           | 0.00   | 0.00                                     | 0.00                              | 0.00   |
| <b>5. Valor de Instrumentos Bono Cupón Cero 2 (Informativo)</b> | 0.00                                 | 0.00                          | 0.00                           | 0.00   | 0.00                                     | 0.00                              | 0.00   |
| A. Instrumento Bono Cupón Cero 1                                | 0.00                                 | 0.00                          | 0.00                           | 0.00   | 0.00                                     | 0.00                              | 0.00   |
| B. Instrumento Bono Cupón Cero 2                                | 0.00                                 | 0.00                          | 0.00                           | 0.00   | 0.00                                     | 0.00                              | 0.00   |
| C. Instrumento Bono Cupón Cero XX                               | 0.00                                 | 0.00                          | 0.00                           | 0.00   | 0.00                                     | 0.00                              | 0.00   |

**MUNICIPIO DE SAN JUAN DE SABINAS, COAHUILA**  
**Notas de Gestión Administrativa**  
**Del 1 de enero al 31 de diciembre de 2023**

**12 Calificaciones otorgadas**

No aplica para el municipio, ya que no se ha realizado ninguna transacción sujeta a calificación crediticia.

**13 Proceso de mejora**

Las políticas de control interno para aplicación administrativa están sujetas a los acuerdos, lineamientos y normas emitidos por el CONAC.

El Municipio de San Juan de Sabinas no realizó depreciaciones al Patrimonio durante el periodo, señala depreciaciones que provienen de ejercicios anteriores y que no presentan movimiento alguno a la presenta fecha; como sugerencia al rubro se requiere que se estudie y realicen las depreciaciones de acuerdo a los parámetros de depreciación emitidos por la CONAC.

Para dar cumplimiento a la ley de mejora regulatoria para el Estado Coahuila de Zaragoza, en su capítulo IV del registro único de trámites administrativos fortalece las capacidades del estado y los municipios en materia de gobernanza regularía, el registro único de tramite administrativos contiene la herramienta de simplificación y modernización de todos los trámites y servicios de San Juan de Sabinas así como del estado que nos permitirá ser más competitivos, proporcionando a los inversionistas nacionales, locales y extranjeros información actualizada y confiable, ya sea impresa, digitalizada o en línea, que les facilite su consulta.

Además, se da cumplimiento a las recomendaciones de ese Órgano Superior de Fiscalización para fortalecer el control interno institucional, es así como el gobierno de San Juan de Sabinas a través del Republicano Ayuntamiento aprobó en sesión de cabildo, la incorporación de nuevos Reglamentos Municipales, así como el Código de Ética para los servidores públicos de la administración pública municipal, instrumentos legales que darán certeza, legitimidad y orden al quehacer gubernamental.

**14 Información por segmentos**

El Municipio genera información en tiempo real, estados financieros que contienen información contable, información presupuestal, información programática, información adicional y toda información requerida para la toma de decisiones administrativas, de transparencia y para la rendición de cuentas, todo con la finalidad de evaluar el desempeño de este ente público municipal.

**15 Eventos posteriores al cierre**

No se contemplan eventos posteriores al cierre que pudieran afectar la información al cierre del trimestre; el municipio efectúa en las cuentas contables el registro de sus operaciones en los momentos contables emitidos por la Comisión Nacional de Armonización Contable (CONAC), y genera en tiempo real los estados financieros.



**MUNICIPIO DE SAN JUAN DE SABINAS, COAHUILA**  
**Notas de Gestión Administrativa**  
**Del 1 de enero al 31 de diciembre de 2023**

**16 Partes relacionadas**

El municipio no tiene partes relacionadas que pudieran ejercer influencia significativa sobre la toma de decisiones financieras y operativas.



---

**ING. MARIO ALBERTO LÓPEZ GÁMEZ**  
Presidente Municipal



---

**C.P. HECTOR MANUEL RÁBAGO SALAZAR**  
Contralor Municipal



---

**C.P. JORGE OMAR GONZÁLEZ ALMAGUER**  
Tesorero Municipal

---

**DRA. BRIANDA ESTEFANÍA SOSA VEGA**  
Comisionado de Hacienda / Salud Pública


“Bajo protesta de decir verdad declaramos que los Estados Financieros y sus Notas, son razonablemente correctos y son responsabilidad del emisor”


**Municipio de San Juan de Sabinas**  
**CUENTAS DE ORDEN CONTABLES**  
 Del 01 de enero al 31 de diciembre de 2023  
 (Cifras en Pesos)

| CUENTA   | SALDO INICIAL | CARGOS | ABONOS | SALDO FINAL |
|--|---------------|--------|--------|-------------|
| 7 CUENTAS DE ORDEN CONTABLES   | 0.00          | 0.00   | 0.00   | 0.00        |
| 7.1 VALORES  | 0.00          | 0.00   | 0.00   | 0.00        |
| 7.1.1 Valores en Custodia  | 0.00          | 0.00   | 0.00   | 0.00        |
| 7.1.2 Custodia de Valores  | 0.00          | 0.00   | 0.00   | 0.00        |
| 7.1.3 Instrumentos de Crédito Prestados a Formadores de Mercado                                      | 0.00          | 0.00   | 0.00   | 0.00        |
| 7.1.4 Préstamo de Instrumentos de Crédito a Formadores de Mercado y su Garantía                      | 0.00          | 0.00   | 0.00   | 0.00        |
| 7.1.5 Instrumentos de Crédito Recibidos en Garantía de los Formadores de Mercado                     | 0.00          | 0.00   | 0.00   | 0.00        |
| 7.1.6 Garantía de Créditos Recibidos de los Formadores de Mercado                                    | 0.00          | 0.00   | 0.00   | 0.00        |
| 7.2 EMISION DE OBLIGACIONES  | 0.00          | 0.00   | 0.00   | 0.00        |
| 7.2.1 Autorización para la Emisión de Bonos, Títulos y Valores de la Deuda Pública Interna           | 0.00          | 0.00   | 0.00   | 0.00        |
| 7.2.2 Autorización para la Emisión de Bonos, Títulos y Valores de la Deuda Pública Externa           | 0.00          | 0.00   | 0.00   | 0.00        |
| 7.2.3 Emisiones Autorizadas de la Deuda Pública Interna y Externa                                    | 0.00          | 0.00   | 0.00   | 0.00        |
| 7.2.4 Suscripción de Contratos de Préstamos y Otras Obligaciones de la Deuda Pública Interna         | 0.00          | 0.00   | 0.00   | 0.00        |
| 7.2.5 Suscripción de Contratos de Préstamos y Otras Obligaciones de la Deuda Pública Externa         | 0.00          | 0.00   | 0.00   | 0.00        |
| 7.2.6 Contratos de Préstamos y Otras Obligaciones de la Deuda Pública Interna y Externa              | 0.00          | 0.00   | 0.00   | 0.00        |
| 7.3 VALES Y GARANTIAS  | 0.00          | 0.00   | 0.00   | 0.00        |
| 7.3.1 Avales Autorizados   | 0.00          | 0.00   | 0.00   | 0.00        |
| 7.3.2 Avales Firmados  | 0.00          | 0.00   | 0.00   | 0.00        |
| 7.3.3 Fianzas y Garantías Recibidas por Deudas a Cobrar  | 0.00          | 0.00   | 0.00   | 0.00        |
| 7.3.4 Fianzas y Garantías Recibidas  | 0.00          | 0.00   | 0.00   | 0.00        |
| 7.3.5 Fianzas Otorgadas para Respaldo Obligaciones no Fiscales del Gobierno                          | 0.00          | 0.00   | 0.00   | 0.00        |
| 7.3.6 Fianzas Otorgadas del Gobierno para Respaldo Obligaciones no Fiscales                          | 0.00          | 0.00   | 0.00   | 0.00        |
| 7.4 JUICIOS  | 0.00          | 0.00   | 0.00   | 0.00        |
| 7.4.1 Demandas Judicial en Proceso de Resolución   | 0.00          | 0.00   | 0.00   | 0.00        |
| 7.4.2 Resolución de Demandas en Proceso Judicial   | 0.00          | 0.00   | 0.00   | 0.00        |
| 7.5 INVERSION MEDIANTE PROYECTOS PARA PRESTACION DE SERVICIOS (PPS) Y SIMILARES                      | 0.00          | 0.00   | 0.00   | 0.00        |
| 7.5.1 Contratos para Inversión Mediante Proyectos para Prestación de Servicios (PPS) y Similares     | 0.00          | 0.00   | 0.00   | 0.00        |
| 7.5.2 Inversión Pública Contratada Mediante Proyectos para Prestación de Servicios (PPS) y Similares | 0.00          | 0.00   | 0.00   | 0.00        |
| 7.6 BIENES EN CONCESIONADOS O EN COMODATO  | 0.00          | 0.00   | 0.00   | 0.00        |
| 7.6.1 Bienes Bajo Contrato en Concesión  | 0.00          | 0.00   | 0.00   | 0.00        |
| 7.6.2 Contrato de Concesión por Bienes   | 0.00          | 0.00   | 0.00   | 0.00        |
| 7.6.3 Bienes Bajo Contrato en Comodato   | 0.00          | 0.00   | 0.00   | 0.00        |
| 7.6.4 Contrato de Comodato por Bienes  | 0.00          | 0.00   | 0.00   | 0.00        |

*Nota 1: Las cuentas de orden contables señaladas en el recuadro, son las mínimas necesarias, se podrán aperturar otras, de acuerdo con las necesidades de los entes públicos, incluidas las cuentas de orden de los bienes arqueológicos, artísticos e históricos.*

Bajo protesta de decir verdad declaramos que los Estados Financieros y sus notas, son razonablemente correctos y son responsabilidad del emisor.

  
 C.P. HECTOR MANUEL RABAGO SALAZAR  
 CONTRALOR MUNICIPAL

  
 ING. MARIO ALBERTO LÓPEZ GÁMEZ  
 PRESIDENTE MUNICIPAL

  
 C.P. JORGE OMAR GONZALEZ ALMAGUER  
 TESORERO MUNICIPAL

DRA. BRIANDA ESTEFANÍA SOSA VEGA  
 COMISIONADO DE HACIENDA / SALUD PÚBLICA

**MUNICIPIO DE SAN JUAN DE SABINAS, COAHUILA**

**CUENTAS DE ORDEN PRESUPUESTALES**

Del 01 de enero al 31 de diciembre de 2023

(Cifras en Pesos)

| CUENTA  | SALDO INICIAL | CARGOS                  | ABONOS                  | SALDO FINAL     |
|---|---------------|-------------------------|-------------------------|-----------------|
| <b>8 CUENTAS DE ORDEN PRESUPUESTARIAS</b>               | 0.00          | 3,750,608,959.85        | 3,750,608,959.85        | 0.00            |
| 8.1 LEY DE INGRESOS                                     | 0.00          | 673,608,018.92          | 673,608,018.92          | 0.00            |
| 8.1.1 Ley de Ingresos Estimada                          | 0.00          | 238,614,659.02          | 0.00                    | 238,614,659.02  |
| 8.1.2 Ley de Ingresos por Ejecutar                      | 0.00          | 217,496,679.95          | 238,614,959.02          | -217,496,679.95 |
| 8.1.3 Modificaciones a la Ley de Ingresos Estimada      | 0.00          | 0.00                    | 0.00                    | 0.00            |
| 8.1.4 Ley de Ingresos Devengada                         | 0.00          | 217,496,649.95          | 217,496,679.95          | -30.00          |
| 8.1.5 Ley de Ingresos Recaudada                         | 0.00          | 0.00                    | 217,496,679.95          | 217,496,679.95  |
| <b>8.2 PRESUPUESTO DE EGRESOS</b>                       | 0.00          | 3,077,000,940.93        | 3,077,000,940.93        | 0.00            |
| 8.2.1 Presupuesto de Egresos Aprobado                   | 0.00          | 0.00                    | 238,614,659.02          | 238,614,659.02  |
| 8.2.2 Presupuesto de Egresos por Ejercer                | 0.00          | 1,269,323,097.92        | 1,153,793,812.17        | 115,529,285.75  |
| 8.2.3 Modificaciones al Presupuesto de Egresos Aprobado | 0.00          | 909,747,797.04          | 1,030,708,438.90        | 120,960,641.86  |
| 8.2.4 Presupuesto de Egresos Comprometido               | 0.00          | 244,046,025.13          | 219,352,146.28          | 24,693,878.85   |
| 8.2.5 Presupuesto de Egresos Devengado                  | 0.00          | 219,352,146.28          | 219,352,146.28          | 0.00            |
| 8.2.6 Presupuesto de Egresos Ejercido                   | 0.00          | 219,352,146.28          | 215,179,738.28          | 4,172,408.00    |
| 8.2.7 Presupuesto de Egresos Pagado                     | 0.00          | 215,179,738.28          | 0.00                    | 215,179,738.28  |
| <b>Total movimientos</b>                                | 0.00          | <b>3,750,608,959.85</b> | <b>3,750,608,959.82</b> | 0.03            |

Bajo protesta de decir verdad declaramos que los Estados Financieros y sus notas, son razonablemente correctos y son responsabilidad del emisor.



**ING. MARIO ALBERTO LÓPEZ GÁMEZ**  
Presidente Municipal



**C.P. HECTOR MANUEL RÁBAGO SALAZAR**  
Contralor Municipal



**C.P. JORGE OMAR GONZÁLEZ ALMAGUER**  
Tesorero Municipal

**DRA. BRIANDA ESTEFANÍA SOSA VEGA**  
Comisionado de Hacienda / Salud Pública

**MUNICIPIO DE SAN JUAN DE SABINAS, COAHUILA**  
**Notas Memoria**  
**Del 1 de enero al 31 de diciembre de 2023**

---

**Cuentas de orden presupuestarias**

Las cuentas de orden son utilizadas para registrar los movimientos que no afecten o modifiquen el balance del municipio, lo cual es con el fin de llevar un control sobre los aspectos administrativos y consignar los derechos o responsabilidades contingentes que pudiesen presentarse. La operación y resultados de las cuentas de orden presupuestarias se detallan en la elaboración de los estados financieros presupuestales.

**A) Ley de ingresos**

Tiene como finalidad registrar los ingresos públicos de acuerdo a su función o actividad que desarrolla el ente público. Para los estados financieros presupuestales del ingreso se tomarán cantidades anuales en el momento del estimado.

**1) Estimada**

Representa el importe que se aprueba anualmente en la Ley de ingresos, e incluyen los impuestos, cuotas y aportaciones de seguridad social, contribuciones de mejoras, derechos, productos, aprovechamientos, financiamientos internos y externos; así como de la venta de bienes y servicios, además de participaciones, aportaciones, recursos convenidos y otros ingresos.

**2) Por ejecutar**

Representa la Ley de ingresos estimada que incluyen las modificaciones a ésta, así como, el registro de los ingresos devengados.

**3) Estimada**

Representa el importe de los incrementos y decrementos a la Ley de ingresos estimada, derivado de las ampliaciones y reducciones autorizadas.

**4) Devengada**

Representa los derechos de cobro de los impuestos, cuotas y aportaciones de seguridad social; contribuciones de mejoras, derechos, productos, aprovechamientos, financiamientos internos y externos; así como de la venta de bienes y servicios, además de participaciones, aportaciones, recursos convenidos y otros ingresos por parte del ente público. En el caso de resoluciones en firme (definitivas) y pago en parcialidades se deberán reconocer y registrar cuando ocurre la notificación de la resolución y/o en la firma del convenio de pago en parcialidades respectivamente. Su saldo representa la Ley de ingresos devengada pendiente de recaudar.

**MUNICIPIO DE SAN JUAN DE SABINAS, COAHUILA**  
**Notas Memoria**  
**Del 1 de enero al 31 de diciembre de 2023**

**5) Recaudada**

Representa el cobro en efectivo o por cualquier otro medio de pago de los impuestos, cuotas y aportaciones de seguridad social, contribuciones de mejora, derechos, productos, aprovechamientos, financiamientos internos y externos, así como de la venta de bienes y servicios, además de participaciones, aportaciones, recursos convenidos y otros ingresos por parte del ente público.

**B) Presupuesto de Egresos**

Tiene como finalidad el registrar, a partir del presupuesto de egresos del periodo y mediante los rubros que lo componen, las operaciones presupuestarias del periodo.

**1) Aprobado**

Es el que refleja las asignaciones presupuestarias anuales comprometidas en el presupuesto de egresos.

**2) Modificado**

Refleja la asignación presupuestaria que resulta de incorporar, las adecuaciones presupuestarias al presupuesto aprobado.

**3) Comprometido**

Es el momento contable que refleja la aprobación, por la autoridad competente de un acto administrativo, y otro instrumento jurídico que formaliza una relación jurídica, para la adquisición de bienes y servicios o ejecución de obras.

**4) Devengado**


Refleja el reconocimiento de una obligación de pago a favor de terceros por la recuperación de conformidad de bienes, servicios y obras oportunamente contratados.

**5) Ejercido**

Indica la emisión de una cuenta por liquidar certificada o documento equivalente debidamente aprobado por la autoridad competente.

**6) Pagado**

Refleja la cancelación total o parcial de las obligaciones de pago, que se concreta mediante el desembolso de efectivo o cualquier otro medio de pago.







**SAN JUAN  
DE SABINAS**  
2022 - 2024

## INFORMACIÓN CONTABLE X.- BALANZA DE COMPROBACIÓN



Municipio de San Juan Sabinas  
Balanza de Comprobación  
Del 01 de enero al 31 de diciembre de 2023  
(Cifras en Pesos)



| CÓDIGO  | CUENTA CONTABLE  | SALDO INICIAL | CARGOS         | ABONOS         | SALDO FINAL   |
|---------|--|---------------|----------------|----------------|---------------|
| 1       | ACTIVO   | 75,412,041.43 | 570,094,347.67 | 547,649,869.25 | 97,856,519.85 |
| 1.1     | ACTIVO CIRCULANTE  | 2,015,415.69  | 547,840,367.87 | 547,649,869.25 | 2,205,914.31  |
| 1.1.1   | EFFECTIVO Y EQUIVALENTES   | -284,218.95   | 327,665,213.64 | 327,472,710.10 | -91,715.41    |
| 1.1.1.1 | EFFECTIVO  | 108,286.76    | 750,400.11     | 774,731.42     | 83,955.45     |
| 1.1.1.2 | BANCOS/TESORERÍA   | -379,142.94   | 326,914,813.53 | 326,914,813.53 | -162,306.09   |
| 1.1.1.3 | BANCOS/DEPENDENCIAS Y OTROS  | 0.00          | 0.00           | 0.00           | 0.00          |
| 1.1.1.4 | INVERSIONES TEMPORALES (HASTA 3 MESES)   | -13,362.77    | 0.00           | 0.00           | -13,362.77    |
| 1.1.1.5 | FONDOS CON AFECTACIÓN ESPECÍFICA   | 0.00          | 0.00           | 0.00           | 0.00          |
| 1.1.1.6 | DEPÓSITOS DE FONDOS DE TERCEROS EN GARANTÍA Y/O ADMINISTRACION                           | 0.00          | 0.00           | 0.00           | 0.00          |
| 1.1.1.9 | OTROS EFFECTIVOS Y EQUIVALENTES  | 0.00          | 0.00           | 0.00           | 0.00          |
| 1.1.2   | DERECHOS A RECIBIR EFFECTIVO O EQUIVALENTES  | 2,299,634.64  | 220,175,154.23 | 220,177,159.15 | 2,297,629.72  |
| 1.1.2.1 | INVERSIONES FINANCIERAS DE CORTO PLAZO   | 0.00          | 0.00           | 0.00           | 0.00          |
| 1.1.2.2 | CUENTAS POR COBRAR A CORTO PLAZO   | 0.00          | 144,834,707.44 | 144,834,707.44 | 0.00          |
| 1.1.2.3 | DEUDORES DIVERSOS POR COBRAR A CORTO PLAZO   | 2,106,693.34  | 2,137,641.60   | 2,000,742.52   | 2,243,592.42  |
| 1.1.2.4 | INGRESOS POR RECUPERAR A CORTO PLAZO   | 0.00          | 72,661,972.51  | 72,661,972.51  | 0.00          |
| 1.1.2.5 | DEUDORES POR ANTICIPOS DE LA TESORERÍA A CORTO PLAZO                                     | 197,784.00    | 336,708.15     | 475,795.00     | 58,697.15     |
| 1.1.2.6 | PRÉSTAMOS OTORGADOS A CORTO PLAZO  | 1,116.08      | 850.00         | 0.00           | 1,966.08      |
| 1.1.2.9 | OTROS DERECHOS A RECIBIR EFFECTIVO O EQUIVALENTES A CORTO PLAZO                          | -5,958.78     | 203,274.53     | 203,941.68     | -6,625.93     |
| 1.1.3   | DERECHOS A RECIBIR BIENES O SERVICIOS  | 0.00          | 0.00           | 0.00           | 0.00          |
| 1.1.3.1 | ANTICIPO A PROVEEDORES POR ADQUISICIÓN DE BIENES Y PRESTACIÓN DE SERVICIOS A CORTO PLAZO | 0.00          | 0.00           | 0.00           | 0.00          |
| 1.1.3.2 | ANTICIPO A PROVEEDORES POR ADQUISICIÓN DE BIENES INMUEBLES Y MUEBLES A CORTO PLAZO       | 0.00          | 0.00           | 0.00           | 0.00          |
| 1.1.3.3 | ANTICIPO A PROVEEDORES POR ADQUISICIÓN DE BIENES INTANGIBLES A CORTO PLAZO               | 0.00          | 0.00           | 0.00           | 0.00          |
| 1.1.3.4 | ANTICIPO A CONTRATISTAS POR OBRAS PÚBLICAS A CORTO PLAZO                                 | 0.00          | 0.00           | 0.00           | 0.00          |
| 1.1.3.9 | OTROS DERECHOS A RECIBIR BIENES O SERVICIOS A CORTO PLAZO                                | 0.00          | 0.00           | 0.00           | 0.00          |
| 1.1.4   | INVENTARIOS  | 0.00          | 0.00           | 0.00           | 0.00          |
| 1.1.4.1 | INVENTARIO DE MERCANCIAS PARA VENTA  | 0.00          | 0.00           | 0.00           | 0.00          |
| 1.1.4.2 | INVENTARIO DE MERCANCIAS TERMINADAS  | 0.00          | 0.00           | 0.00           | 0.00          |
| 1.1.4.3 | INVENTARIO DE MERCANCIAS EN PROCESO DE ELABORACIÓN                                       | 0.00          | 0.00           | 0.00           | 0.00          |
| 1.1.4.4 | INVENTARIO DE MATERIAS PRIMAS, MATERIALES Y SUMINISTROS PARA PRODUCCIÓN                  | 0.00          | 0.00           | 0.00           | 0.00          |
| 1.1.4.5 | BIENES EN TRÁNSITO   | 0.00          | 0.00           | 0.00           | 0.00          |
| 1.1.5   | ALMACENES  | 0.00          | 0.00           | 0.00           | 0.00          |
| 1.1.5.1 | ALMACÉN DE MATERIALES Y SUMINISTROS DE CONSUMO   | 0.00          | 0.00           | 0.00           | 0.00          |
| 1.1.6   | ESTIMACIÓN POR PÉRDIDA O DETERIORO DE ACTIVOS CIRCULANTES                                | 0.00          | 0.00           | 0.00           | 0.00          |
| 1.1.6.1 | ESTIMACIONES PARA CUENTAS INCOBRABLES POR DERECHOS A RECIBIR EFFECTIVO O EQUIVALENTES    | 0.00          | 0.00           | 0.00           | 0.00          |
| 1.1.6.2 | ESTIMACIÓN POR DETERIORO DE INVENTARIOS  | 0.00          | 0.00           | 0.00           | 0.00          |
| 1.1.9   | OTROS ACTIVOS CIRCULANTES  | 0.00          | 0.00           | 0.00           | 0.00          |
| 1.1.9.1 | VALORES EN GARANTÍA  | 0.00          | 0.00           | 0.00           | 0.00          |
| 1.1.9.2 | BIENES EN GARANTÍA (EXCLUYE DEPÓSITOS DE FONDOS)   | 0.00          | 0.00           | 0.00           | 0.00          |
| 1.1.9.3 | BIENES DERIVADOS DE EMBARGOS, DECOMISOS, ASEGURAMIENTOS Y DACIÓN EN PAGO                 | 0.00          | 0.00           | 0.00           | 0.00          |
| 1.1.9.4 | ADQUISICIÓN CON FONDOS DE TERCEROS   | 0.00          | 0.00           | 0.00           | 0.00          |
| 1.2     | ACTIVO NO CIRCULANTE   | 73,396,625.74 | 22,253,979.80  | 0.00           | 95,650,605.54 |
| 1.2.1   | INVERSIONES FINANCIERAS A LARGO PLAZO  | 0.00          | 0.00           | 0.00           | 0.00          |
| 1.2.1.1 | INVERSIONES A LARGO PLAZO  | 0.00          | 0.00           | 0.00           | 0.00          |
| 1.2.1.2 | TÍTULOS Y VALORES A LARGO PLAZO  | 0.00          | 0.00           | 0.00           | 0.00          |
| 1.2.1.3 | FIDEICOMISOS, MANDATOS Y CONTRATOS ANÁLOGOS  | 0.00          | 0.00           | 0.00           | 0.00          |
| 1.2.1.4 | PARTICIPACIONES Y APORTACIONES DE CAPITAL  | 0.00          | 0.00           | 0.00           | 0.00          |
| 1.2.2   | DERECHOS A RECIBIR EFFECTIVO O EQUIVALENTES A LARGO PLAZO                                | 0.00          | 0.00           | 0.00           | 0.00          |
| 1.2.2.1 | DOCUMENTOS POR COBRAR A LARGO PLAZO  | 0.00          | 0.00           | 0.00           | 0.00          |
| 1.2.2.2 | DEUDORES DIVERSOS A LARGO PLAZO  | 0.00          | 0.00           | 0.00           | 0.00          |
| 1.2.2.3 | INGRESOS POR RECUPERAR A LARGO PLAZO   | 0.00          | 0.00           | 0.00           | 0.00          |
| 1.2.2.4 | PRÉSTAMOS OTORGADOS A LARGO PLAZO  | 0.00          | 0.00           | 0.00           | 0.00          |
| 1.2.2.9 | OTROS DERECHOS A RECIBIR EFFECTIVO O EQUIVALENTES A LARGO PLAZO                          | 0.00          | 0.00           | 0.00           | 0.00          |
| 1.2.3   | BIENES INMUEBLES, INFRAESTRUCTURA Y CONSTRUCCIONES EN PROCESO                            | 59,361,966.64 | 21,761,169.49  | 0.00           | 81,123,136.13 |
| 1.2.3.1 | TERRENOS   | 15,671,805.26 | 0.00           | 0.00           | 15,671,805.26 |
| 1.2.3.2 | VIVIENDAS  | 0.00          | 0.00           | 0.00           | 0.00          |
| 1.2.3.3 | EDIFICIOS NO HABITACIONALES  | 11,597,713.46 | 0.00           | 0.00           | 11,597,713.46 |
| 1.2.3.4 | INFRAESTRUCTURA  | 0.00          | 0.00           | 0.00           | 0.00          |
| 1.2.3.5 | CONSTRUCCIONES EN PROCESO EN BIENES DE DOMINIO PÚBLICO                                   | 24,000,639.62 | 2,573,088.98   | 0.00           | 26,573,728.60 |

|         |   |                      |                       |                       |                       |
|---------|---|----------------------|-----------------------|-----------------------|-----------------------|
| 1.2.3.6 | CONSTRUCCIONES EN PROCESO EN BIENES PROPIOS   | 8,091,608.30         | 19,188,080.51         | 0.00                  | 27,279,888.81         |
| 1.2.3.9 | OTROS BIENES INMUEBLES  | 0.00                 | 0.00                  | 0.00                  | 0.00                  |
| 1.2.4   | <b>BIENES MUEBLES</b>   | <b>18,362,338.16</b> | <b>491,070.31</b>     | <b>0.00</b>           | <b>18,853,408.47</b>  |
| 1.2.4.1 | MOBILIARIO Y EQUIPO DE ADMINISTRACIÓN   | 1,566,184.70         | 41,580.00             | 0.00                  | 1,607,764.70          |
| 1.2.4.2 | MOBILIARIO Y EQUIPO EDUCACIONAL Y RECREATIVO  | 220,324.82           | 0.00                  | 0.00                  | 220,324.82            |
| 1.2.4.3 | EQUIPO E INSTRUMENTAL MÉDICO Y DE LABORATORIO   | 0.00                 | 0.00                  | 0.00                  | 0.00                  |
| 1.2.4.4 | VEHÍCULOS Y EQUIPO DE TRANSPORTE  | 12,065,861.79        | 272,400.00            | 0.00                  | 12,338,261.79         |
| 1.2.4.5 | EQUIPO DE DEFENSA Y SEGURIDAD   | 1,642,950.79         | 0.00                  | 0.00                  | 1,642,950.79          |
| 1.2.4.6 | MAQUINARIA, OTROS EQUIPOS Y HERRAMIENTAS  | 2,863,329.12         | 177,090.31            | 0.00                  | 3,040,419.43          |
| 1.2.4.7 | COLECCIONES, OBRAS DE ARTE Y OBJETOS VALIOSOS   | 3,686.94             | 0.00                  | 0.00                  | 3,686.94              |
| 1.2.4.8 | ACTIVOS BIOLÓGICOS  | 0.00                 | 0.00                  | 0.00                  | 0.00                  |
| 1.2.5   | <b>ACTIVOS INTANGIBLES</b>  | <b>35,380.00</b>     | <b>1,740.00</b>       | <b>0.00</b>           | <b>37,120.00</b>      |
| 1.2.5.1 | SOFTWARE  | 35,380.00            | 1,740.00              | 0.00                  | 37,120.00             |
| 1.2.5.2 | PATENTES, MARCAS Y DERECHOS   | 0.00                 | 0.00                  | 0.00                  | 0.00                  |
| 1.2.5.3 | CONCESIONES Y FRANQUICIAS   | 0.00                 | 0.00                  | 0.00                  | 0.00                  |
| 1.2.5.4 | LICENCIAS   | 0.00                 | 0.00                  | 0.00                  | 0.00                  |
| 1.2.5.9 | OTROS ACTIVOS INTANGIBLES   | 0.00                 | 0.00                  | 0.00                  | 0.00                  |
| 1.2.6   | <b>DEPRECIACIÓN, DETERIORO Y AMORTIZACIÓN ACUMULADA DE BIENES</b>                             | <b>-4,363,059.06</b> | <b>0.00</b>           | <b>0.00</b>           | <b>-4,363,059.06</b>  |
| 1.2.6.1 | DEPRECIACIÓN ACUMULADA DE BIENES INMUEBLES  | -452,582.54          | 0.00                  | 0.00                  | -425,582.54           |
| 1.2.6.2 | DEPRECIACIÓN ACUMULADA DE INFRAESTRUCTURA   | 0.00                 | 0.00                  | 0.00                  | 0.00                  |
| 1.2.6.3 | DEPRECIACIÓN ACUMULADA DE BIENES MUEBLES  | -3,910,476.52        | 0.00                  | 0.00                  | -3,910,476.52         |
| 1.2.6.4 | DETERIORO ACUMULADO DE BIENES   | 0.00                 | 0.00                  | 0.00                  | 0.00                  |
| 1.2.6.5 | AMORTIZACIÓN ACUMULADA DE ACTIVOS INTANGIBLES   | 0.00                 | 0.00                  | 0.00                  | 0.00                  |
| 1.2.7   | <b>ACTIVOS DIFERIDOS</b>  | <b>0.00</b>          | <b>0.00</b>           | <b>0.00</b>           | <b>0.00</b>           |
| 1.2.7.1 | ESTUDIOS, FORMULACIÓN Y EVALUACIÓN DE PROYECTOS   | 0.00                 | 0.00                  | 0.00                  | 0.00                  |
| 1.2.7.2 | DERECHOS SOBRE BIENES EN RÉGIMEN DE ARRENDAMIENTO FINANCIERO                                  | 0.00                 | 0.00                  | 0.00                  | 0.00                  |
| 1.2.7.3 | GASTOS PAGADOS POR ADELANTADO A LARGO PLAZO   | 0.00                 | 0.00                  | 0.00                  | 0.00                  |
| 1.2.7.4 | ANTICIPOS A LARGO PLAZO   | 0.00                 | 0.00                  | 0.00                  | 0.00                  |
| 1.2.7.5 | BENEFICIOS AL RETIRO DE EMPLEADOS PAGADOS POR ADELANTADO                                      | 0.00                 | 0.00                  | 0.00                  | 0.00                  |
| 1.2.7.9 | OTROS ACTIVOS DIFERIDOS   | 0.00                 | 0.00                  | 0.00                  | 0.00                  |
| 1.2.8   | <b>ESTIMACIÓN POR PÉRDIDA O DETERIORO DE ACTIVOS NO CIRCULANTES</b>                           | <b>0.00</b>          | <b>0.00</b>           | <b>0.00</b>           | <b>0.00</b>           |
| 1.2.8.1 | ESTIMACIONES POR PÉRDIDA DE CUENTAS INCOBRABLES DE DOCUMENTOS POR COBRAR A LARGO PLAZO        | 0.00                 | 0.00                  | 0.00                  | 0.00                  |
| 1.2.8.2 | ESTIMACIONES POR PÉRDIDA DE CUENTAS INCOBRABLES DE DEUDORES DIVERSOS POR COBRAR A LARGO PLAZO | 0.00                 | 0.00                  | 0.00                  | 0.00                  |
| 1.2.8.3 | ESTIMACIONES POR PÉRDIDA DE CUENTAS INCOBRABLES DE INGRESOS POR COBRAR A LARGO PLAZO          | 0.00                 | 0.00                  | 0.00                  | 0.00                  |
| 1.2.8.4 | ESTIMACIONES POR PÉRDIDA DE CUENTAS INCOBRABLES DE PRÉSTAMOS OTORGADOS A LARGO PLAZO          | 0.00                 | 0.00                  | 0.00                  | 0.00                  |
| 1.2.8.9 | ESTIMACIONES POR PÉRDIDA DE OTRAS CUENTAS INCOBRABLES A LARGO PLAZO                           | 0.00                 | 0.00                  | 0.00                  | 0.00                  |
| 1.2.9   | <b>OTROS ACTIVOS NO CIRCULANTES</b>   | <b>0.00</b>          | <b>0.00</b>           | <b>0.00</b>           | <b>0.00</b>           |
| 1.2.9.1 | BIENES EN CONCESIÓN   | 0.00                 | 0.00                  | 0.00                  | 0.00                  |
| 1.2.9.2 | BIENES EN ARRENDAMIENTO FINANCIERO  | 0.00                 | 0.00                  | 0.00                  | 0.00                  |
| 1.2.9.3 | BIENES EN COMODATO  | 0.00                 | 0.00                  | 0.00                  | 0.00                  |
| 2       | <b>PASIVO</b>   | <b>11,203,814.38</b> | <b>257,389,390.97</b> | <b>258,723,419.85</b> | <b>12,527,843.26</b>  |
| 2.1     | <b>PASIVO CIRCULANTE</b>  | <b>-2,785,165.38</b> | <b>255,279,823.97</b> | <b>242,181,059.85</b> | <b>-15,983,929.50</b> |
| 2.1.1   | <b>CUENTAS POR PAGAR A CORTO PLAZO</b>  | <b>727,376.87</b>    | <b>231,083,088.63</b> | <b>235,666,477.62</b> | <b>5,310,765.86</b>   |
| 2.1.1.1 | SERVICIOS PERSONALES POR PAGAR A CORTO PLAZO  | 30,110.23            | 69,997,034.36         | 72,611,285.36         | 2,644,361.23          |
| 2.1.1.2 | PROVEEDORES POR PAGAR A CORTO PLAZO   | 266,451.73           | 61,162,562.70         | 61,162,562.70         | 288,451.73            |
| 2.1.1.3 | CONTRATISTAS POR OBRAS PÚBLICAS POR PAGAR A CORTO PLAZO                                       | 0.00                 | 21,682,798.35         | 21,682,798.35         | 0.00                  |
| 2.1.1.4 | PARTICIPACIONES Y APORTACIONES POR PAGAR A CORTO PLAZO  | 0.00                 | 0.00                  | 0.00                  | 0.00                  |
| 2.1.1.5 | TRANSFERENCIAS OTORGADAS POR PAGAR A CORTO PLAZO  | -777,547.80          | 20,355,126.69         | 21,301,422.69         | 168,748.20            |
| 2.1.1.6 | INTERESES, COMISIONES Y OTROS GASTOS DE LA DEUDA PÚBLICA POR PAGAR A CORTO PLAZO              | 0.00                 | 1,382,459.08          | 1,382,459.08          | 0.00                  |
| 2.1.1.7 | RETENCIONES Y CONTRIBUCIONES POR PAGAR A CORTO PLAZO  | 1,531,632.28         | 40,497,355.13         | 41,517,025.12         | 2,551,302.27          |
| 2.1.1.8 | DEVOLUCIONES DE LA LEY DE INGRESOS POR PAGAR A CORTO PLAZO                                    | 557.50               | 8,866.00              | 8,866.00              | 557.50                |
| 2.1.1.9 | OTRAS CUENTAS POR PAGAR A CORTO PLAZO   | -323,827.07          | 15,996,886.32         | 16,000,058.32         | -320,655.07           |
| 2.1.2   | <b>DOCUMENTOS POR PAGAR A CORTO PLAZO</b>   | <b>0.00</b>          | <b>0.00</b>           | <b>0.00</b>           | <b>0.00</b>           |
| 2.1.2.1 | DOCUMENTOS COMERCIALES POR PAGAR A CORTO PLAZO  | 0.00                 | 0.00                  | 0.00                  | 0.00                  |
| 2.1.2.2 | DOCUMENTOS CON CONTRATISTAS POR OBRAS PÚBLICAS POR PAGAR A CORTO PLAZO                        | 0.00                 | 0.00                  | 0.00                  | 0.00                  |
| 2.1.2.9 | OTROS DOCUMENTOS POR PAGAR A CORTO PLAZO  | 0.00                 | 0.00                  | 0.00                  | 0.00                  |
| 2.1.3   | <b>PORCIÓN A CORTO PLAZO DE LA DEUDA PÚBLICA A LARGO PLAZO</b>                                | <b>-3,752,888.92</b> | <b>17,795,568.60</b>  | <b>0.00</b>           | <b>-21,548,457.52</b> |
| 2.1.3.1 | PORCIÓN A CORTO PLAZO DE LA DEUDA PÚBLICA INTERNA   | -3,752,888.92        | 17,795,568.60         | 0.00                  | -21,548,457.52        |
| 2.1.3.2 | PORCIÓN A CORTO PLAZO DE LA DEUDA PÚBLICA EXTERNA   | 0.00                 | 0.00                  | 0.00                  | 0.00                  |
| 2.1.3.3 | PORCIÓN A CORTO PLAZO DE ARRENDAMIENTO FINANCIERO   | 0.00                 | 0.00                  | 0.00                  | 0.00                  |
| 2.1.4   | <b>TÍTULOS Y VALORES A CORTO PLAZO</b>  | <b>0.00</b>          | <b>0.00</b>           | <b>0.00</b>           | <b>0.00</b>           |
| 2.1.4.1 | TÍTULOS Y VALORES DE LA DEUDA PÚBLICA INTERNA A CORTO PLAZO                                   | 0.00                 | 0.00                  | 0.00                  | 0.00                  |

|         |  |               |                |                |               |
|---------|--|---------------|----------------|----------------|---------------|
| 2.1.4.2 | TÍTULOS Y VALORES DE LA DEUDA PÚBLICA EXTERNA A CORTO PLAZO              | 0.00          | 0.00           | 0.00           | 0.00          |
| 2.1.5   | PASIVOS DIFERIDOS A CORTO PLAZO  | 0.00          | 0.00           | 0.00           | 0.00          |
| 2.1.5.1 | INGRESOS COBRADOS POR ADELANTADO A CORTO PLAZO                           | 0.00          | 0.00           | 0.00           | 0.00          |
| 2.1.5.2 | INTERESES COBRADOS POR ADELANTADO A CORTO PLAZO                          | 0.00          | 0.00           | 0.00           | 0.00          |
| 2.1.5.9 | OTROS PASIVOS DIFERIDOS A CORTO PLAZO                                    | 0.00          | 0.00           | 0.00           | 0.00          |
| 2.1.6   | FONDOS Y BIENES DE TERCEROS EN GARANTÍA Y/O ADMINISTRACIÓN A CORTO PLAZO | 0.00          | 0.00           | 0.00           | 0.00          |
| 2.1.6.1 | FONDOS EN GARANTÍA A CORTO PLAZO   | 0.00          | 0.00           | 0.00           | 0.00          |
| 2.1.6.2 | FONDOS EN ADMINISTRACIÓN A CORTO PLAZO                                   | 0.00          | 0.00           | 0.00           | 0.00          |
| 2.1.6.3 | FONDOS CONTINGENTES A CORTO PLAZO  | 0.00          | 0.00           | 0.00           | 0.00          |
| 2.1.6.4 | FONDOS DE FIDEICOMISOS, MANDATOS Y CONTRATOS ANÁLOGOS A CORTO PLAZO      | 0.00          | 0.00           | 0.00           | 0.00          |
| 2.1.6.5 | OTROS FONDOS DE TERCEROS EN GARANTÍA Y/O ADMINISTRACIÓN A CORTO PLAZO    | 0.00          | 0.00           | 0.00           | 0.00          |
| 2.1.6.6 | VALORES Y BIENES EN GARANTÍA A CORTO PLAZO                               | 0.00          | 0.00           | 0.00           | 0.00          |
| 2.1.7   | PROVISIONES A CORTO PLAZO  | 0.00          | 0.00           | 0.00           | 0.00          |
| 2.1.7.1 | PROVISIÓN PARA DEMANDAS Y JUICIOS A CORTO PLAZO                          | 0.00          | 0.00           | 0.00           | 0.00          |
| 2.1.7.2 | PROVISIÓN PARA CONTINGENCIAS A CORTO PLAZO                               | 0.00          | 0.00           | 0.00           | 0.00          |
| 2.1.7.9 | OTRAS PROVISIONES A CORTO PLAZO  | 0.00          | 0.00           | 0.00           | 0.00          |
| 2.1.9   | OTROS PASIVOS A CORTO PLAZO  | 240,346.67    | 6,401,166.74   | 6,514,582.23   | 353,762.16    |
| 2.1.9.1 | INGRESOS POR CLASIFICAR  | 240,346.65    | 1,000.00       | 114,415.49     | 353,762.14    |
| 2.1.9.2 | RECAUDACIÓN POR PARTICIPAR   | 0.00          | 0.00           | 0.00           | 0.00          |
| 2.1.9.9 | OTROS PASIVOS CIRCULANTES  | 0.02          | 6,400,166.74   | 6,400,166.74   | 0.02          |
| 2.2     | PASIVO NO CIRCULANTE   | 13,988,979.76 | 2,119,567.00   | 16,542,360.00  | 28,411,772.76 |
| 2.2.1   | CUENTAS POR PAGAR A LARGO PLAZO  | 0.00          | 0.00           | 0.00           | 0.00          |
| 2.2.1.1 | PROVEEDORES POR PAGAR A LARGO PLAZO                                      | 0.00          | 0.00           | 0.00           | 0.00          |
| 2.2.1.2 | CONTRATISTAS POR OBRAS PÚBLICAS POR PAGAR A LARGO PLAZO                  | 0.00          | 0.00           | 0.00           | 0.00          |
| 2.2.2   | DOCUMENTOS POR PAGAR A LARGO PLAZO                                       | 0.00          | 0.00           | 0.00           | 0.00          |
| 2.2.2.1 | DOCUMENTOS COMERCIALES POR PAGAR A LARGO PLAZO                           | 0.00          | 0.00           | 0.00           | 0.00          |
| 2.2.2.2 | DOCUMENTOS CON CONTRATISTAS POR OBRAS PÚBLICAS POR PAGAR A LARGO PLAZO   | 0.00          | 0.00           | 0.00           | 0.00          |
| 2.2.2.9 | OTROS DOCUMENTOS POR PAGAR A LARGO PLAZO                                 | 0.00          | 0.00           | 0.00           | 0.00          |
| 2.2.3   | DEUDA PÚBLICA A LARGO PLAZO  | 10,086,919.14 | 0.00           | 16,539,860.00  | 26,626,779.14 |
| 2.2.3.1 | TÍTULOS Y VALORES DE LA DEUDA PÚBLICA INTERNA A LARGO PLAZO              | 0.00          | 0.00           | 0.00           | 0.00          |
| 2.2.3.2 | TÍTULOS Y VALORES DE LA DEUDA PÚBLICA EXTERNA A LARGO PLAZO              | 0.00          | 0.00           | 0.00           | 0.00          |
| 2.2.3.3 | PRÉSTAMOS DE LA DEUDA PÚBLICA INTERNA POR PAGAR A LARGO PLAZO            | 10,086,919.14 | 0.00           | 16,539,860.00  | 26,626,779.14 |
| 2.2.3.4 | PRESTAMOS DE LA DEUDA PÚBLICA EXTERNA POR PAGAR A LARGO PLAZO            | 0.00          | 0.00           | 0.00           | 0.00          |
| 2.2.3.5 | ARRENDAMIENTO FINANCIERO POR PAGAR A LARGO PLAZO                         | 0.00          | 0.00           | 0.00           | 0.00          |
| 2.2.4   | PASIVOS DIFERIDOS A LARGO PLAZO  | 0.00          | 0.00           | 0.00           | 0.00          |
| 2.2.4.1 | CRÉDITOS DIFERIDOS A LARGO PLAZO   | 0.00          | 0.00           | 0.00           | 0.00          |
| 2.2.4.2 | INTERESES COBRADOS POR ADELANTADO A LARGO PLAZO                          | 0.00          | 0.00           | 0.00           | 0.00          |
| 2.2.4.9 | OTROS PASIVOS DIFERIDOS A LARGO PLAZO                                    | 0.00          | 0.00           | 0.00           | 0.00          |
| 2.2.5   | FONDOS Y BIENES DE TERCEROS EN GARANTÍA Y/O ADMINISTRACIÓN A LARGO PLAZO | 0.00          | 0.00           | 0.00           | 0.00          |
| 2.2.5.1 | FONDOS EN GARANTÍA A LARGO PLAZO   | 0.00          | 0.00           | 0.00           | 0.00          |
| 2.2.5.2 | FONDOS EN ADMINISTRACIÓN A LARGO PLAZO                                   | 0.00          | 0.00           | 0.00           | 0.00          |
| 2.2.5.3 | FONDOS CONTINGENTES A LARGO PLAZO  | 0.00          | 0.00           | 0.00           | 0.00          |
| 2.2.5.4 | FONDOS DE FIDEICOMISOS, MANDATOS Y CONTRATOS ANÁLOGOS A LARGO PLAZO      | 0.00          | 0.00           | 0.00           | 0.00          |
| 2.2.5.5 | OTROS FONDOS DE TERCEROS EN GARANTÍA Y/O ADMINISTRACIÓN A LARGO PLAZO    | 0.00          | 0.00           | 0.00           | 0.00          |
| 2.2.5.6 | VALORES Y BIENES EN GARANTÍA A LARGO PLAZO                               | 0.00          | 0.00           | 0.00           | 0.00          |
| 2.2.6   | PROVISIONES A LARGO PLAZO  | 3,902,060.62  | 2,119,567.00   | 2,500.00       | 1,784,993.62  |
| 2.2.6.1 | PROVISIÓN PARA DEMANDAS Y JUICIOS A LARGO PLAZO                          | 0.00          | 0.00           | 0.00           | 0.00          |
| 2.2.6.2 | PROVISIÓN PARA PENSIONES A LARGO PLAZO                                   | 3,902,060.62  | 2,119,567.00   | 2,500.00       | 1,784,993.62  |
| 2.2.6.3 | PROVISIÓN PARA CONTINGENCIAS A LARGO PLAZO                               | 0.00          | 0.00           | 0.00           | 0.00          |
| 2.2.6.9 | OTRAS PROVISIONES A LARGO PLAZO  | 0.00          | 0.00           | 0.00           | 0.00          |
| 3       | HACIENDA PÚBLICA/PATRIMONIO  | 64,208,227.05 | 180,226,280.32 | 201,346,729.86 | 85,323,676.59 |
| 3.1     | HACIENDA PÚBLICA/PATRIMONIO CONTRIBUIDO                                  | -1,830,455.71 | 0.00           | 0.00           | -1,830,455.71 |
| 3.1.1   | APORTACIONES   | 0.00          | 0.00           | 0.00           | 0.00          |
| 3.1.2   | DONACIONES DE CAPITAL  | 0.00          | 0.00           | 0.00           | 0.00          |
| 3.1.3   | ACTUALIZACIÓN DE LA HACIENDA PÚBLICA/PATRIMONIO                          | -1,830,455.71 | 0.00           | 0.00           | -1,830,455.71 |
| 3.2     | HACIENDA PÚBLICA/PATRIMONIO GENERADO                                     | 66,038,682.76 | 180,226,280.32 | 201,346,729.86 | 87,159,132.30 |
| 3.2.1   | RESULTADOS DEL EJERCICIO (AHORRO/ DESAHORRO)                             | 0.00          | 179,302,597.88 | 200,956,819.95 | 21,654,222.07 |
| 3.2.2   | RESULTADOS DE EJERCICIOS ANTERIORES                                      | 83,317,000.47 | 0.00           | 0.00           | 83,317,000.47 |
| 3.2.3   | REVALÚOS   | 0.00          | 0.00           | 0.00           | 0.00          |
| 3.2.3.1 | REVALÚO DE BIENES INMUEBLES  | 0.00          | 0.00           | 0.00           | 0.00          |
| 3.2.3.2 | REVALÚO DE BIENES MUEBLES  | 0.00          | 0.00           | 0.00           | 0.00          |
| 3.2.3.3 | REVALÚO DE BIENES INTANGIBLES  | 0.00          | 0.00           | 0.00           | 0.00          |

|         |  |                |                |                |                |
|---------|--|----------------|----------------|----------------|----------------|
| 3.2.3.9 | OTROS REVALUOS   | 0.00           | 0.00           | 0.00           | 0.00           |
| 3.2.4   | RESERVAS   | 0.00           | 0.00           | 0.00           | 0.00           |
| 3.2.4.1 | RESERVAS DE PATRIMONIO   | 0.00           | 0.00           | 0.00           | 0.00           |
| 3.2.4.2 | RESERVAS TERRITORIALES   | 0.00           | 0.00           | 0.00           | 0.00           |
| 3.2.4.3 | RESERVAS POR CONTINGENCIAS   | 0.00           | 0.00           | 0.00           | 0.00           |
| 3.2.5   | RECTIFICACIONES DE RESULTADOS DE EJERCICIOS ANTERIORES   | -17,278,317.71 | 923,682.44     | 389,909.91     | -17,812,090.00 |
| 3.2.5.1 | CAMBIOS EN POLÍTICAS CONTABLES   | -7,485,202.94  | 75,651.15      | 0.00           | -7,560,854.09  |
| 3.2.5.2 | CAMBIOS POR ERRORES CONTABLES  | -9,793,114.77  | 848,031.29     | 389,909.91     | -10,251,236.15 |
| 3.3     | EXCESO O INSUFICIENCIA EN LA ACTUALIZACIÓN DE LA HACIENDA PÚBLICA/PATRIMONIO   | 0.00           | 0.00           | 0.00           | 0.00           |
| 3.3.1   | RESULTADO POR POSICIÓN MONETARIA   | 0.00           | 0.00           | 0.00           | 0.00           |
| 3.3.2   | RESULTADO POR TENENCIA DE ACTIVOS NO MONETARIOS  | 0.00           | 0.00           | 0.00           | 0.00           |
| 4       | INGRESOS Y OTROS BENEFICIOS  | 0.00           | 200,956,819.95 | 200,956,819.95 | 0.00           |
| 4.1     | INGRESOS DE GESTIÓN  | 0.00           | 56,122,112.51  | 56,122,112.51  | 0.00           |
| 4.1.1   | IMPUESTOS  | 0.00           | 21,655,037.66  | 21,655,037.66  | 0.00           |
| 4.1.1.1 | IMPUESTOS SOBRE LOS INGRESOS   | 0.00           | 0.00           | 0.00           | 0.00           |
| 4.1.1.2 | IMPUESTOS SOBRE EL PATRIMONIO  | 0.00           | 18,006,740.84  | 18,006,740.84  | 0.00           |
| 4.1.1.3 | IMPUESTOS SOBRE LA PRODUCCIÓN, EL CONSUMO Y LAS TRANSACCIONES  | 0.00           | 0.00           | 0.00           | 0.00           |
| 4.1.1.4 | IMPUESTOS AL COMERCIO EXTERIOR   | 0.00           | 0.00           | 0.00           | 0.00           |
| 4.1.1.5 | IMPUESTOS SOBRE NÓMINAS Y ASIMILABLES  | 0.00           | 0.00           | 0.00           | 0.00           |
| 4.1.1.6 | IMPUESTOS ECOLÓGICOS   | 0.00           | 0.00           | 0.00           | 0.00           |
| 4.1.1.7 | ACCESORIOS DE IMPUESTOS  | 0.00           | 3,363,716.18   | 3,363,716.18   | 0.00           |
| 4.1.1.8 | IMPUESTOS NO COMPRENDIDOS EN LA LEY DE INGRESOS VIGENTE, CAUSADOS EN EJERCICIOS FISCALES ANTERIORES PENDIENTES DE LIQUIDACIÓN O PAGO                 | 0.00           | 0.00           | 0.00           | 0.00           |
| 4.1.1.9 | OTROS IMPUESTOS  | 0.00           | 284,580.64     | 284,580.64     | 0.00           |
| 4.1.2   | CUOTAS Y APORTACIONES DE SEGURIDAD SOCIAL  | 0.00           | 0.00           | 0.00           | 0.00           |
| 4.1.2.1 | APORTACIONES PARA FONDOS DE VIVIENDA   | 0.00           | 0.00           | 0.00           | 0.00           |
| 4.1.2.2 | CUOTAS PARA LA SEGURIDAD SOCIAL  | 0.00           | 0.00           | 0.00           | 0.00           |
| 4.1.2.3 | CUOTAS DE AHORRO PARA EL RETIRO  | 0.00           | 0.00           | 0.00           | 0.00           |
| 4.1.2.4 | ACCESORIOS DE CUOTAS Y APORTACIONES DE SEGURIDAD SOCIAL  | 0.00           | 0.00           | 0.00           | 0.00           |
| 4.1.2.9 | OTRAS CUOTAS Y APORTACIONES PARA LA SEGURIDAD SOCIAL   | 0.00           | 0.00           | 0.00           | 0.00           |
| 4.1.3   | CONTRIBUCIONES DE MEJORAS  | 0.00           | 0.00           | 0.00           | 0.00           |
| 4.1.3.1 | CONTRIBUCIONES DE MEJORAS POR OBRAS PÚBLICAS   | 0.00           | 0.00           | 0.00           | 0.00           |
| 4.1.3.2 | CONTRIBUCIONES DE MEJORAS NO COMPRENDIDAS EN LA LEY DE INGRESOS VIGENTE, CAUSADAS EN EJERCICIOS FISCALES ANTERIORES PENDIENTES DE LIQUIDACIÓN O PAGO | 0.00           | 0.00           | 0.00           | 0.00           |
| 4.1.4   | DERECHOS   | 0.00           | 31,786,735.51  | 31,786,735.51  | 0.00           |
| 4.1.4.1 | DERECHOS POR EL USO, GOCE, APROVECHAMIENTO O EXPLOTACIÓN DE BIENES DE DOMINIO PÚBLICO  | 0.00           | 0.00           | 0.00           | 0.00           |
| 4.1.4.2 | DERECHOS A LOS HIDROCARBUROS (DEROGADA)  | 0.00           | 0.00           | 0.00           | 0.00           |
| 4.1.4.3 | DERECHOS POR PRESTACIÓN DE SERVICIOS   | 0.00           | 27,673,921.62  | 27,673,921.62  | 0.00           |
| 4.1.4.4 | ACCESORIOS DE DERECHOS   | 0.00           | 86,512.55      | 86,512.55      | 0.00           |
| 4.1.4.5 | DERECHOS NO COMPRENDIDOS EN LA LEY DE INGRESOS VIGENTE, CAUSADOS EN EJERCICIOS FISCALES ANTERIORES PENDIENTES DE LIQUIDACIÓN O PAGO                  | 0.00           | 0.00           | 0.00           | 0.00           |
| 4.1.4.9 | OTROS DERECHOS   | 0.00           | 4,026,301.34   | 4,026,301.34   | 0.00           |
| 4.1.5   | PRODUCTOS  | 0.00           | 311,295.71     | 311,295.71     | 0.00           |
| 4.1.5.1 | PRODUCTOS  | 0.00           | 311,295.71     | 311,295.71     | 0.00           |
| 4.1.5.2 | ENAJENACIÓN DE BIENES MUEBLES NO SUJETOS A SER INVENTARIADOS (DEROGADA)  | 0.00           | 0.00           | 0.00           | 0.00           |
| 4.1.5.3 | ACCESORIOS DE PRODUCTOS (DEROGADA)   | 0.00           | 0.00           | 0.00           | 0.00           |
| 4.1.5.4 | PRODUCTOS NO COMPRENDIDOS EN LA LEY DE INGRESOS VIGENTE, CAUSADOS EN EJERCICIOS FISCALES ANTERIORES PENDIENTES DE LIQUIDACIÓN O PAGO                 | 0.00           | 0.00           | 0.00           | 0.00           |
| 4.1.5.9 | OTROS PRODUCTOS QUE GENERAN INGRESOS CORRIENTES (DEROGADA)   | 0.00           | 0.00           | 0.00           | 0.00           |
| 4.1.6   | APROVECHAMIENTOS   | 0.00           | 2,369,043.63   | 2,369,043.63   | 0.00           |
| 4.1.6.1 | INCENTIVOS DERIVADOS DE LA COLABORACIÓN FISCAL (DEROGADA)  | 0.00           | 0.00           | 0.00           | 0.00           |
| 4.1.6.2 | MULTAS   | 0.00           | 0.00           | 0.00           | 0.00           |
| 4.1.6.3 | INDEMNIZACIONES  | 0.00           | 0.00           | 0.00           | 0.00           |
| 4.1.6.4 | REINTEGROS   | 0.00           | 0.00           | 0.00           | 0.00           |
| 4.1.6.5 | APROVECHAMIENTOS PROVENIENTES DE OBRAS PÚBLICAS  | 0.00           | 0.00           | 0.00           | 0.00           |
| 4.1.6.6 | APROVECHAMIENTOS NO COMPRENDIDOS EN LA LEY DE INGRESOS VIGENTE, CAUSADOS EN EJERCICIOS FISCALES ANTERIORES PENDIENTES DE LIQUIDACIÓN O PAGO          | 0.00           | 0.00           | 0.00           | 0.00           |
| 4.1.6.7 | APROVECHAMIENTOS POR APORTACIONES Y COOPERACIONES (DEROGADA)   | 0.00           | 0.00           | 0.00           | 0.00           |
| 4.1.6.8 | ACCESORIOS DE APROVECHAMIENTOS   | 0.00           | 0.00           | 0.00           | 0.00           |
| 4.1.6.9 | OTROS APROVECHAMIENTOS   | 0.00           | 2,369,043.63   | 2,369,043.63   | 0.00           |
| 4.1.7   | INGRESOS POR VENTA DE BIENES Y PRESTACIÓN DE SERVICIOS   | 0.00           | 0.00           | 0.00           | 0.00           |
| 4.1.7.1 | INGRESOS POR VENTA DE BIENES Y PRESTACIÓN DE SERVICIOS DE INSTITUCIONES PÚBLICAS DE SEGURIDAD SOCIAL   | 0.00           | 0.00           | 0.00           | 0.00           |
| 4.1.7.2 | INGRESOS POR VENTA DE BIENES Y PRESTACIÓN DE SERVICIOS DE EMPRESAS PRODUCTIVAS DEL ESTADO  | 0.00           | 0.00           | 0.00           | 0.00           |
| 4.1.7.3 | INGRESOS POR VENTA DE BIENES Y PRESTACIÓN DE SERVICIOS DE ENTIDADES PARAESTATALES Y FIDEICOMISOS NO EMPR   | 0.00           | 0.00           | 0.00           | 0.00           |
| 4.1.7.4 | INGRESOS POR VENTA DE BIENES Y PRESTACIÓN DE SERVICIOS DE ENTIDADES PARAESTATALES EMPRESARIALES NO FINAN   | 0.00           | 0.00           | 0.00           | 0.00           |
| 4.1.7.5 | INGRESOS POR VENTA DE BIENES Y PRESTACIÓN DE SERVICIOS DE ENTIDADES PARAESTATALES EMPRESARIALES FINANCI  | 0.00           | 0.00           | 0.00           | 0.00           |

|         |  |      |                |                |      |
|---------|--|------|----------------|----------------|------|
| 4.1.7.6 | INGRESOS POR VENTA DE BIENES Y PRESTACIÓN DE SERVICIOS DE ENTIDADES PARAESTATALES EMPRESARIALES FINANCIERAS  | 0.00 | 0.00           | 0.00           | 0.00 |
| 4.1.7.7 | INGRESOS POR VENTA DE BIENES Y PRESTACIÓN DE SERVICIOS DE FIDEICOMISOS FINANCIEROS PÚBLICOS CON PARTICIPACIÓN  | 0.00 | 0.00           | 0.00           | 0.00 |
| 4.1.7.8 | INGRESOS POR VENTA DE BIENES Y PRESTACIÓN DE SERVICIOS DE LOS PODERES LEGISLATIVO Y JUDICIAL, Y DE LOS ÓRGANOS   | 0.00 | 0.00           | 0.00           | 0.00 |
| 4.1.8   | INGRESOS NO COMPRENDIDOS EN LAS FRACCIONES DE LA LEY DE INGRESOS CAUSADOS EN EJERCICIOS FISCALES ANTERIORES  | 0.00 | 0.00           | 0.00           | 0.00 |
| 4.1.9.1 | IMPUESTOS NO COMPRENDIDOS EN LAS FRACCIONES DE LA LEY DE INGRESOS CAUSADOS EN EJERCICIOS FISCALES ANTERIORES   | 0.00 | 0.00           | 0.00           | 0.00 |
| 4.1.9.2 | CONTRIBUCIONES DE MEJORAS, DERECHOS, PRODUCTOS Y APROVECHAMIENTOS NO COMPRENDIDOS EN LAS FRACCIONES  | 0.00 | 0.00           | 0.00           | 0.00 |
| 4.2     | PARTICIPACIONES, APORTACIONES, CONVENIOS, INCENTIVOS DERIVADOS DE LA COLABORACIÓN FISCAL, FONDOS DISTINTOS DE APORTACIONES, TRANSFERENCIAS, ASIGNACIONES, SUBSIDIOS Y SUBVENCIONES, Y PENSIONES Y JUBILACIONES | 0.00 | 144,834,707.44 | 144,834,707.44 | 0.00 |
| 4.2.1   | PARTICIPACIONES, APORTACIONES, CONVENIOS, INCENTIVOS DERIVADOS DE LA COLABORACIÓN FISCAL Y FONDOS DISTINTOS DE APORTACIONES  | 0.00 | 144,834,707.44 | 144,834,707.44 | 0.00 |
| 4.2.1.1 | PARTICIPACIONES  | 0.00 | 93,554,526.74  | 93,554,526.74  | 0.00 |
| 4.2.1.2 | APORTACIONES   | 0.00 | 47,450,389.20  | 47,450,389.20  | 0.00 |
| 4.2.1.3 | CONVENIOS  | 0.00 | 3,829,791.50   | 3,829,791.50   | 0.00 |
| 4.2.1.4 | INCENTIVOS DERIVADOS DE LA COLABORACIÓN FISCAL   | 0.00 | 0.00           | 0.00           | 0.00 |
| 4.2.1.5 | FONDOS DISTINTOS DE APORTACIONES   | 0.00 | 0.00           | 0.00           | 0.00 |
| 4.2.2   | TRANSFERENCIAS, ASIGNACIONES, SUBSIDIOS Y SUBVENCIONES, Y PENSIONES Y JUBILACIONES   | 0.00 | 0.00           | 0.00           | 0.00 |
| 4.2.2.1 | TRANSFERENCIAS Y ASIGNACIONES  | 0.00 | 0.00           | 0.00           | 0.00 |
| 4.2.2.2 | TRANSFERENCIAS DEL SECTOR PÚBLICO (DEROGADA)   | 0.00 | 0.00           | 0.00           | 0.00 |
| 4.2.2.3 | SUBSIDIOS Y SUBVENCIONES   | 0.00 | 0.00           | 0.00           | 0.00 |
| 4.2.2.4 | AYUDAS SOCIALES (DEROGADA)   | 0.00 | 0.00           | 0.00           | 0.00 |
| 4.2.2.5 | PENSIONES Y JUBILACIONES   | 0.00 | 0.00           | 0.00           | 0.00 |
| 4.2.2.6 | TRANSFERENCIAS DEL EXTERIOR (DEROGADA)   | 0.00 | 0.00           | 0.00           | 0.00 |
| 4.2.2.7 | TRANSFERENCIAS DEL FONDO MEXICANO DEL PETRÓLEO PARA LA ESTABILIZACIÓN Y EL DESARROLLO  | 0.00 | 0.00           | 0.00           | 0.00 |
| 4.3     | OTROS INGRESOS Y BENEFICIOS  | 0.00 | 0.00           | 0.00           | 0.00 |
| 4.3.1   | INGRESOS FINANCIEROS   | 0.00 | 0.00           | 0.00           | 0.00 |
| 4.3.1.1 | INTERESES GANADOS DE TÍTULOS, VALORES Y DEMÁS INSTRUMENTOS FINANCIEROS   | 0.00 | 0.00           | 0.00           | 0.00 |
| 4.3.1.9 | OTROS INGRESOS FINANCIEROS   | 0.00 | 0.00           | 0.00           | 0.00 |
| 4.3.2   | INCREMENTO POR VARIACIÓN DE INVENTARIOS  | 0.00 | 0.00           | 0.00           | 0.00 |
| 4.3.2.1 | INCREMENTO POR VARIACIÓN DE INVENTARIOS DE MERCANCIAS PARA VENTA   | 0.00 | 0.00           | 0.00           | 0.00 |
| 4.3.2.2 | INCREMENTO POR VARIACIÓN DE INVENTARIOS DE MERCANCIAS TERMINADAS   | 0.00 | 0.00           | 0.00           | 0.00 |
| 4.3.2.3 | INCREMENTO POR VARIACIÓN DE INVENTARIOS DE MERCANCIAS EN PROCESO DE ELABORACIÓN  | 0.00 | 0.00           | 0.00           | 0.00 |
| 4.3.2.4 | INCREMENTO POR VARIACIÓN DE INVENTARIOS DE MATERIAS PRIMAS, MATERIALES Y SUMINISTROS PARA PRODUCCIÓN   | 0.00 | 0.00           | 0.00           | 0.00 |
| 4.3.2.5 | INCREMENTO POR VARIACIÓN DE ALMACÉN DE MATERIAS PRIMAS, MATERIALES Y SUMINISTROS DE CONSUMO  | 0.00 | 0.00           | 0.00           | 0.00 |
| 4.3.3   | DISMINUCIÓN DEL EXCESO DE ESTIMACIONES POR PÉRDIDA O DETERIORO U OBSOLESCENCIA   | 0.00 | 0.00           | 0.00           | 0.00 |
| 4.3.3.1 | DISMINUCIÓN DEL EXCESO DE ESTIMACIONES POR PÉRDIDA O DETERIORO U OBSOLESCENCIA   | 0.00 | 0.00           | 0.00           | 0.00 |
| 4.3.4   | DISMINUCIÓN DEL EXCESO DE PROVISIONES  | 0.00 | 0.00           | 0.00           | 0.00 |
| 4.3.4.1 | DISMINUCIÓN DEL EXCESO DE PROVISIONES  | 0.00 | 0.00           | 0.00           | 0.00 |
| 4.3.9   | OTROS INGRESOS Y BENEFICIOS VARIOS   | 0.00 | 0.00           | 0.00           | 0.00 |
| 4.3.9.1 | OTROS INGRESOS DE EJERCICIOS ANTERIORES (DEROGADA)   | 0.00 | 0.00           | 0.00           | 0.00 |
| 4.3.9.2 | BONIFICACIONES Y DESCUENTOS OBTENIDOS  | 0.00 | 0.00           | 0.00           | 0.00 |
| 4.3.9.3 | DIFERENCIAS POR TIPO DE CAMBIO A FAVOR   | 0.00 | 0.00           | 0.00           | 0.00 |
| 4.3.9.4 | DIFERENCIAS DE COTIZACIONES A FAVOR EN VALORES NEGOCIABLES   | 0.00 | 0.00           | 0.00           | 0.00 |
| 4.3.9.5 | RESULTADO POR POSICIÓN MONETARIA   | 0.00 | 0.00           | 0.00           | 0.00 |
| 4.3.9.6 | UTILIDADES POR PARTICIPACIÓN PATRIMONIAL   | 0.00 | 0.00           | 0.00           | 0.00 |
| 4.3.9.7 | DIFERENCIAS POR REESTRUCTURACIÓN DE DEUDA PÚBLICA A FAVOR  | 0.00 | 0.00           | 0.00           | 0.00 |
| 4.3.9.9 | OTROS INGRESOS Y BENEFICIOS VARIOS   | 0.00 | 0.00           | 0.00           | 0.00 |
| 5       | GASTOS Y OTRAS PERDIDAS  | 0.00 | 179,302,597.88 | 179,308,597.88 | 0.00 |
| 5.1     | GASTOS DE FUNCIONAMIENTO   | 0.00 | 150,096,410.33 | 150,096,410.33 | 0.00 |
| 5.1.1   | SERVICIOS PERSONALES   | 0.00 | 82,637,850.21  | 82,637,850.21  | 0.00 |
| 5.1.1.1 | REMUNERACIONES AL PERSONAL DE CARÁCTER PERMANENTE  | 0.00 | 65,188,717.00  | 65,188,717.00  | 0.00 |
| 5.1.1.2 | REMUNERACIONES AL PERSONAL DE CARÁCTER TRANSITORIO   | 0.00 | 0.00           | 0.00           | 0.00 |
| 5.1.1.3 | REMUNERACIONES ADICIONALES Y ESPECIALES  | 0.00 | 10,161,658.00  | 10,161,658.00  | 0.00 |
| 5.1.1.4 | SEGURIDAD SOCIAL   | 0.00 | 897,765.29     | 897,765.29     | 0.00 |
| 5.1.1.5 | OTRAS PRESTACIONES SOCIALES Y ECONÓMICAS   | 0.00 | 6,389,709.92   | 6,389,709.92   | 0.00 |
| 5.1.1.6 | PAGO DE ESTÍMULOS A SERVIDORES PÚBLICOS  | 0.00 | 0.00           | 0.00           | 0.00 |
| 5.1.2   | MATERIALES Y SUMINISTROS   | 0.00 | 23,891,058.90  | 23,891,058.90  | 0.00 |
| 5.1.2.1 | MATERIALES DE ADMINISTRACIÓN, EMISIÓN DE DOCUMENTOS Y ARTÍCULOS OFICIALES  | 0.00 | 597,534.50     | 597,534.50     | 0.00 |
| 5.1.2.2 | ALIMENTOS Y UTENSILIOS   | 0.00 | 191,055.06     | 191,055.06     | 0.00 |
| 5.1.2.3 | MATERIAS PRIMAS Y MATERIALES DE PRODUCCIÓN Y COMERCIALIZACIÓN  | 0.00 | 0.00           | 0.00           | 0.00 |
| 5.1.2.4 | MATERIALES Y ARTÍCULOS DE CONSTRUCCIÓN Y DE REPARACIÓN   | 0.00 | 1,908,124.73   | 1,908,124.73   | 0.00 |
| 5.1.2.5 | PRODUCTOS QUÍMICOS, FARMACÉUTICOS Y DE LABORATORIO   | 0.00 | 8,543.54       | 8,543.54       | 0.00 |
| 5.1.2.6 | COMBUSTIBLES, LUBRICANTES Y ADITIVOS   | 0.00 | 19,448,335.19  | 19,448,335.19  | 0.00 |
| 5.1.2.7 | VESTUARIO, BLANCOS, PRENDAS DE PROTECCIÓN Y ARTÍCULOS DEPORTIVOS   | 0.00 | 227,662.36     | 227,662.36     | 0.00 |

*[Handwritten signature]*

*[Handwritten signature]*

|         |  |             |                      |                      |             |
|---------|--|-------------|----------------------|----------------------|-------------|
| 5.1.2.8 | MATERIALES Y SUMINISTROS PARA SEGURIDAD  | 0.00        | 0.00                 | 0.00                 | 0.00        |
| 5.1.2.9 | HERRAMIENTAS, REFACCIONES Y ACCESORIOS MENORES   | 0.00        | 1,509,603.52         | 1,509,603.52         | 0.00        |
| 5.1.3   | <b>SERVICIOS GENERALES</b>   | <b>0.00</b> | <b>43,567,501.22</b> | <b>43,567,501.22</b> | <b>0.00</b> |
| 5.1.3.1 | SERVICIOS BÁSICOS  | 0.00        | 16,508,497.14        | 16,508,497.14        | 0.00        |
| 5.1.3.2 | SERVICIOS DE ARRENDAMIENTO   | 0.00        | 5,964,796.24         | 5,964,796.24         | 0.00        |
| 5.1.3.3 | SERVICIOS PROFESIONALES, CIENTÍFICOS Y TÉCNICOS Y OTROS SERVICIOS                      | 0.00        | 2,203,401.67         | 2,203,401.67         | 0.00        |
| 5.1.3.4 | SERVICIOS FINANCIEROS, BANCARIOS Y COMERCIALES   | 0.00        | 278,422.00           | 278,422.00           | 0.00        |
| 5.1.3.5 | SERVICIOS DE INSTALACIÓN, REPARACIÓN, MANTENIMIENTO Y CONSERVACIÓN                     | 0.00        | 8,001,397.76         | 8,001,397.76         | 0.00        |
| 5.1.3.6 | SERVICIOS DE COMUNICACIÓN SOCIAL Y PUBLICIDAD  | 0.00        | 2,816,840.80         | 2,816,840.80         | 0.00        |
| 5.1.3.7 | SERVICIOS DE TRASLADO Y VIÁTICOS   | 0.00        | 468,367.69           | 468,367.69           | 0.00        |
| 5.1.3.8 | SERVICIOS OFICIALES  | 0.00        | 4,312,132.24         | 4,312,132.24         | 0.00        |
| 5.1.3.9 | OTROS SERVICIOS GENERALES  | 0.00        | 3,013,645.48         | 3,013,645.48         | 0.00        |
| 5.2     | <b>TRANSFERENCIAS, ASIGNACIONES, SUBSIDIOS Y OTRAS AYUDAS</b>                          | <b>0.00</b> | <b>27,823,728.47</b> | <b>27,823,728.47</b> | <b>0.00</b> |
| 5.2.1   | <b>TRANSFERENCIAS INTERNAS Y ASIGNACIONES AL SECTOR PÚBLICO</b>                        | <b>0.00</b> | <b>0.00</b>          | <b>0.00</b>          | <b>0.00</b> |
| 5.2.1.1 | ASIGNACIONES AL SECTOR PÚBLICO   | 0.00        | 0.00                 | 0.00                 | 0.00        |
| 5.2.1.2 | TRANSFERENCIAS INTERNAS AL SECTOR PÚBLICO  | 0.00        | 0.00                 | 0.00                 | 0.00        |
| 5.2.2   | <b>TRANSFERENCIAS AL RESTO DEL SECTOR PÚBLICO</b>                                      | <b>0.00</b> | <b>0.00</b>          | <b>0.00</b>          | <b>0.00</b> |
| 5.2.2.1 | TRANSFERENCIAS A ENTIDADES PARAESTATALES   | 0.00        | 0.00                 | 0.00                 | 0.00        |
| 5.2.2.2 | TRANSFERENCIAS A ENTIDADES FEDERATIVAS Y MUNICIPIOS                                    | 0.00        | 0.00                 | 0.00                 | 0.00        |
| 5.2.3   | <b>SUBSIDIOS Y SUBVENCIONES</b>  | <b>0.00</b> | <b>5,854,135.39</b>  | <b>5,854,135.39</b>  | <b>0.00</b> |
| 5.2.3.1 | SUBSIDIOS  | 0.00        | 5,854,135.39         | 5,854,135.39         | 0.00        |
| 5.2.3.2 | SUBVENCIONES   | 0.00        | 0.00                 | 0.00                 | 0.00        |
| 5.2.4   | <b>AYUDAS SOCIALES</b>   | <b>0.00</b> | <b>5,004,575.80</b>  | <b>5,004,575.80</b>  | <b>0.00</b> |
| 5.2.4.1 | AYUDAS SOCIALES A PERSONAS   | 0.00        | 4,505,721.21         | 4,505,721.21         | 0.00        |
| 5.2.4.2 | BECAS  | 0.00        | 0.00                 | 0.00                 | 0.00        |
| 5.2.4.3 | AYUDAS SOCIALES A INSTITUCIONES  | 0.00        | 498,854.59           | 498,854.59           | 0.00        |
| 5.2.4.4 | AYUDAS SOCIALES POR DESASTRES NATURALES Y OTROS SINIESTROS                             | 0.00        | 0.00                 | 0.00                 | 0.00        |
| 5.2.5   | <b>PENSIONES Y JUBILACIONES</b>  | <b>0.00</b> | <b>16,965,017.28</b> | <b>16,965,017.28</b> | <b>0.00</b> |
| 5.2.5.1 | PENSIONES  | 0.00        | 2,066,120.00         | 2,066,120.00         | 0.00        |
| 5.2.5.2 | JUBILACIONES   | 0.00        | 9,897,955.00         | 9,897,955.00         | 0.00        |
| 5.2.5.9 | OTRAS PENSIONES Y JUBILACIONES   | 0.00        | 5,000,942.28         | 5,000,942.28         | 0.00        |
| 5.2.6   | <b>TRANSFERENCIAS A FIDEICOMISOS, MANDATOS Y CONTRATOS ANÁLOGOS</b>                    | <b>0.00</b> | <b>0.00</b>          | <b>0.00</b>          | <b>0.00</b> |
| 5.2.6.1 | TRANSFERENCIAS A FIDEICOMISOS, MANDATOS Y CONTRATOS ANÁLOGOS AL GOBIERNO               | 0.00        | 0.00                 | 0.00                 | 0.00        |
| 5.2.6.2 | TRANSFERENCIAS A FIDEICOMISOS, MANDATOS Y CONTRATOS ANÁLOGOS A ENTIDADES PARAESTATALES | 0.00        | 0.00                 | 0.00                 | 0.00        |
| 5.2.7   | <b>TRANSFERENCIAS A LA SEGURIDAD SOCIAL</b>  | <b>0.00</b> | <b>0.00</b>          | <b>0.00</b>          | <b>0.00</b> |
| 5.2.7.1 | TRANSFERENCIAS POR OBLIGACIONES DE LEY   | 0.00        | 0.00                 | 0.00                 | 0.00        |
| 5.2.8   | <b>DONATIVOS</b>   | <b>0.00</b> | <b>0.00</b>          | <b>0.00</b>          | <b>0.00</b> |
| 5.2.8.1 | DONATIVOS A INSTITUCIONES SIN FINES DE LUCRO   | 0.00        | 0.00                 | 0.00                 | 0.00        |
| 5.2.8.2 | DONATIVOS A ENTIDADES FEDERATIVAS Y MUNICIPIOS   | 0.00        | 0.00                 | 0.00                 | 0.00        |
| 5.2.8.3 | DONATIVOS A FIDEICOMISO, MANDATOS Y CONTRATOS ANÁLOGOS PRIVADOS                        | 0.00        | 0.00                 | 0.00                 | 0.00        |
| 5.2.8.4 | DONATIVOS A FIDEICOMISO, MANDATOS Y CONTRATOS ANÁLOGOS ESTATALES                       | 0.00        | 0.00                 | 0.00                 | 0.00        |
| 5.2.8.5 | DONATIVOS INTERNACIONALES  | 0.00        | 0.00                 | 0.00                 | 0.00        |
| 5.2.9   | <b>TRANSFERENCIAS AL EXTERIOR</b>  | <b>0.00</b> | <b>0.00</b>          | <b>0.00</b>          | <b>0.00</b> |
| 5.2.9.1 | TRANSFERENCIAS AL EXTERIOR A GOBIERNOS EXTRANJEROS Y ORGANISMOS INTERNACIONALES        | 0.00        | 0.00                 | 0.00                 | 0.00        |
| 5.2.9.2 | TRANSFERENCIAS AL SECTOR PRIVADO EXTERNO   | 0.00        | 0.00                 | 0.00                 | 0.00        |
| 5.3     | <b>PARTICIPACIONES Y APORTACIONES</b>  | <b>0.00</b> | <b>0.00</b>          | <b>0.00</b>          | <b>0.00</b> |
| 5.3.1   | <b>PARTICIPACIONES</b>   | <b>0.00</b> | <b>0.00</b>          | <b>0.00</b>          | <b>0.00</b> |
| 5.3.1.1 | PARTICIPACIONES DE LA FEDERACIÓN A ENTIDADES FEDERATIVAS Y MUNICIPIOS                  | 0.00        | 0.00                 | 0.00                 | 0.00        |
| 5.3.1.2 | PARTICIPACIONES DE LAS ENTIDADES FEDERATIVAS A LOS MUNICIPIOS                          | 0.00        | 0.00                 | 0.00                 | 0.00        |
| 5.3.2   | <b>APORTACIONES</b>  | <b>0.00</b> | <b>0.00</b>          | <b>0.00</b>          | <b>0.00</b> |
| 5.3.2.1 | APORTACIONES DE LA FEDERACIÓN A ENTIDADES FEDERATIVAS Y MUNICIPIOS                     | 0.00        | 0.00                 | 0.00                 | 0.00        |
| 5.3.2.2 | APORTACIONES DE LAS ENTIDADES FEDERATIVAS A LOS MUNICIPIOS                             | 0.00        | 0.00                 | 0.00                 | 0.00        |
| 5.3.3   | <b>CONVENIOS</b>   | <b>0.00</b> | <b>0.00</b>          | <b>0.00</b>          | <b>0.00</b> |
| 5.3.3.1 | CONVENIOS DE REASIGNACIÓN  | 0.00        | 0.00                 | 0.00                 | 0.00        |
| 5.3.3.2 | CONVENIOS DE DESCENTRALIZACIÓN Y OTROS   | 0.00        | 0.00                 | 0.00                 | 0.00        |
| 5.4     | <b>INTERESES, COMISIONES Y OTROS GASTOS DE LA DEUDA PÚBLICA</b>                        | <b>0.00</b> | <b>1,382,459.08</b>  | <b>1,382,459.08</b>  | <b>0.00</b> |
| 5.4.1   | <b>INTERESES DE LA DEUDA PÚBLICA</b>   | <b>0.00</b> | <b>1,170,414.33</b>  | <b>1,170,414.33</b>  | <b>0.00</b> |
| 5.4.1.1 | INTERESES DE LA DEUDA PÚBLICA INTERNA  | 0.00        | 1,170,414.33         | 1,170,414.33         | 0.00        |
| 5.4.1.2 | INTERESES DE LA DEUDA PÚBLICA EXTERNA  | 0.00        | 0.00                 | 0.00                 | 0.00        |
| 5.4.2   | <b>COMISIONES DE LA DEUDA PÚBLICA</b>  | <b>0.00</b> | <b>212,044.75</b>    | <b>212,044.75</b>    | <b>0.00</b> |
| 5.4.2.1 | COMISIONES DE LA DEUDA PÚBLICA INTERNA   | 0.00        | 212,044.75           | 212,044.75           | 0.00        |
| 5.4.2.2 | COMISIONES DE LA DEUDA PÚBLICA EXTERNA   | 0.00        | 0.00                 | 0.00                 | 0.00        |

*[Handwritten signature]*

*[Handwritten signature]*

|         |  |      |      |      |      |
|---------|--|------|------|------|------|
| 5.4.3   | GASTOS DE LA DEUDA PÚBLICA   | 0.00 | 0.00 | 0.00 | 0.00 |
| 5.4.3.1 | GASTOS DE LA DEUDA PÚBLICA INTERNA   | 0.00 | 0.00 | 0.00 | 0.00 |
| 5.4.3.2 | GASTOS DE LA DEUDA PÚBLICA EXTERNA   | 0.00 | 0.00 | 0.00 | 0.00 |
| 5.4.4   | COSTO POR COBERTURAS   | 0.00 | 0.00 | 0.00 | 0.00 |
| 5.4.4.1 | COSTO POR COBERTURAS   | 0.00 | 0.00 | 0.00 | 0.00 |
| 5.4.5   | APOYOS FINANCIEROS   | 0.00 | 0.00 | 0.00 | 0.00 |
| 5.4.5.1 | APOYOS FINANCIEROS A INTERMEDIARIOS  | 0.00 | 0.00 | 0.00 | 0.00 |
| 5.4.5.2 | APOYO FINANCIEROS A AHORRADORES Y DEUDORES DEL SISTEMA FINANCIERO NACIONAL                   | 0.00 | 0.00 | 0.00 | 0.00 |
| 5.5     | OTROS GASTOS Y PÉRDIDAS EXTRAORDINARIAS  | 0.00 | 0.00 | 0.00 | 0.00 |
| 5.5.1   | ESTIMACIONES, DEPRECIACIONES, DETERIOROS, OBSOLESCENCIA Y AMORTIZACIONES                     | 0.00 | 0.00 | 0.00 | 0.00 |
| 5.5.1.1 | ESTIMACIONES DE PÉRDIDA POR DETERIORO DE ACTIVOS CIRCULANTES                                 | 0.00 | 0.00 | 0.00 | 0.00 |
| 5.5.1.2 | ESTIMACIONES DE PÉRDIDA POR DETERIORO DE ACTIVOS NO CIRCULANTES                              | 0.00 | 0.00 | 0.00 | 0.00 |
| 5.5.1.3 | DEPRECIACIÓN DE BIENES INMUEBLES   | 0.00 | 0.00 | 0.00 | 0.00 |
| 5.5.1.4 | DEPRECIACIÓN DE INFRAESTRUCTURA  | 0.00 | 0.00 | 0.00 | 0.00 |
| 5.5.1.5 | DEPRECIACIÓN DE BIENES MUEBLES   | 0.00 | 0.00 | 0.00 | 0.00 |
| 5.5.1.6 | DETERIORO DE BIENES  | 0.00 | 0.00 | 0.00 | 0.00 |
| 5.5.1.7 | AMORTIZACIÓN DE ACTIVOS INTANGIBLES  | 0.00 | 0.00 | 0.00 | 0.00 |
| 5.5.1.8 | DISMINUCIÓN DE BIENES POR PÉRDIDA U OBSOLESCENCIA  | 0.00 | 0.00 | 0.00 | 0.00 |
| 5.5.2   | PROVISIONES  | 0.00 | 0.00 | 0.00 | 0.00 |
| 5.5.2.1 | PROVISIONES DE PASIVOS A CORTO PLAZO   | 0.00 | 0.00 | 0.00 | 0.00 |
| 5.5.2.2 | PROVISIONES DE PASIVOS A LARGO PLAZO   | 0.00 | 0.00 | 0.00 | 0.00 |
| 5.5.3   | DISMINUCIÓN DE INVENTARIOS   | 0.00 | 0.00 | 0.00 | 0.00 |
| 5.5.3.1 | DISMINUCIÓN DE INVENTARIOS DE MERCANCIAS PARA VENTA  | 0.00 | 0.00 | 0.00 | 0.00 |
| 5.5.3.2 | DISMINUCIÓN DE INVENTARIOS DE MERCANCIAS TERMINADAS  | 0.00 | 0.00 | 0.00 | 0.00 |
| 5.5.3.3 | DISMINUCIÓN DE INVENTARIOS DE MERCANCIAS EN PROCESO DE ELABORACIÓN                           | 0.00 | 0.00 | 0.00 | 0.00 |
| 5.5.3.4 | DISMINUCIÓN DE INVENTARIOS DE MATERIAS PRIMAS, MATERIALES Y SUMINISTROS PARA PRODUCCIÓN      | 0.00 | 0.00 | 0.00 | 0.00 |
| 5.5.3.5 | DISMINUCIÓN DE ALMACÉN DE MATERIALES Y SUMINISTROS DE CONSUMO                                | 0.00 | 0.00 | 0.00 | 0.00 |
| 5.5.4   | AUMENTO POR INSUFICIENCIA DE ESTIMACIONES POR PÉRDIDA O DETERIORO U OBSOLESCENCIA (DEROGADO) | 0.00 | 0.00 | 0.00 | 0.00 |
| 5.5.4.1 | AUMENTO POR INSUFICIENCIA DE ESTIMACIONES POR PÉRDIDA O DETERIORO U OBSOLESCENCIA (DEROGADA) | 0.00 | 0.00 | 0.00 | 0.00 |
| 5.5.5   | AUMENTO POR INSUFICIENCIA DE PROVISIONES (DEROGADO)  | 0.00 | 0.00 | 0.00 | 0.00 |
| 5.5.5.1 | AUMENTO POR INSUFICIENCIA DE PROVISIONES (DEROGADA)  | 0.00 | 0.00 | 0.00 | 0.00 |
| 5.5.9   | OTROS GASTOS   | 0.00 | 0.00 | 0.00 | 0.00 |
| 5.5.9.1 | GASTOS DE EJERCICIOS ANTERIORES  | 0.00 | 0.00 | 0.00 | 0.00 |
| 5.5.9.2 | PÉRDIDAS POR RESPONSABILIDADES   | 0.00 | 0.00 | 0.00 | 0.00 |
| 5.5.9.3 | BONIFICACIONES Y DESCUENTOS OTORGADOS  | 0.00 | 0.00 | 0.00 | 0.00 |
| 5.5.9.4 | DIFERENCIAS POR TIPO DE CAMBIO NEGATIVAS   | 0.00 | 0.00 | 0.00 | 0.00 |
| 5.5.9.5 | DIFERENCIAS DE COTIZACIONES NEGATIVAS EN VALORES NEGOCIABLES                                 | 0.00 | 0.00 | 0.00 | 0.00 |
| 5.5.9.6 | RESULTADO POR POSICIÓN MONETARIA   | 0.00 | 0.00 | 0.00 | 0.00 |
| 5.5.9.7 | PÉRDIDAS POR PARTICIPACIÓN PATRIMONIAL   | 0.00 | 0.00 | 0.00 | 0.00 |
| 5.5.9.8 | DIFERENCIAS POR REESTRUCTURACIÓN DE DEUDA PÚBLICA NEGATIVAS                                  | 0.00 | 0.00 | 0.00 | 0.00 |
| 5.5.9.9 | OTROS GASTOS VARIOS  | 0.00 | 0.00 | 0.00 | 0.00 |
| 5.6     | INVERSIÓN PÚBLICA  | 0.00 | 0.00 | 0.00 | 0.00 |
| 5.6.1   | INVERSIÓN PÚBLICA NO CAPITALIZABLE   | 0.00 | 0.00 | 0.00 | 0.00 |
| 5.6.1.1 | CONSTRUCCIÓN EN BIENES NO CAPITALIZABLE  | 0.00 | 0.00 | 0.00 | 0.00 |
| 7       | CUENTAS DE ORDEN CONTABLES   | 0.00 | 0.00 | 0.00 | 0.00 |
| 7.1     | VALORES  | 0.00 | 0.00 | 0.00 | 0.00 |
| 7.1.1   | VALORES EN CUSTODIA  | 0.00 | 0.00 | 0.00 | 0.00 |
| 7.1.2   | CUSTODIA DE VALORES  | 0.00 | 0.00 | 0.00 | 0.00 |
| 7.1.3   | INSTRUMENTOS DE CRÉDITO PRESTADOS A FORMADORES DE MERCADO                                    | 0.00 | 0.00 | 0.00 | 0.00 |
| 7.1.4   | PRÉSTAMO DE INSTRUMENTOS DE CRÉDITO A FORMADORES DE MERCADO Y SU GARANTÍA                    | 0.00 | 0.00 | 0.00 | 0.00 |
| 7.1.5   | INSTRUMENTOS DE CRÉDITO RECIBIDOS EN GARANTÍA DE LOS FORMADORES DE MERCADO                   | 0.00 | 0.00 | 0.00 | 0.00 |
| 7.1.6   | GARANTÍA DE CRÉDITOS RECIBIDOS DE LOS FORMADORES DE MERCADO                                  | 0.00 | 0.00 | 0.00 | 0.00 |
| 7.2     | EMISIÓN DE OBLIGACIONES  | 0.00 | 0.00 | 0.00 | 0.00 |
| 7.2.1   | AUTORIZACIÓN PARA LA EMISIÓN DE BONOS, TÍTULOS Y VALORES DE LA DEUDA PÚBLICA INTERNA         | 0.00 | 0.00 | 0.00 | 0.00 |
| 7.2.2   | AUTORIZACIÓN PARA LA EMISIÓN DE BONOS, TÍTULOS Y VALORES DE LA DEUDA PÚBLICA EXTERNA         | 0.00 | 0.00 | 0.00 | 0.00 |
| 7.2.3   | EMISIONES AUTORIZADAS DE LA DEUDA PÚBLICA INTERNA Y EXTERNA                                  | 0.00 | 0.00 | 0.00 | 0.00 |
| 7.2.4   | SUSCRIPCIÓN DE CONTRATOS DE PRÉSTAMOS Y OTRAS OBLIGACIONES DE LA DEUDA PÚBLICA INTERNA       | 0.00 | 0.00 | 0.00 | 0.00 |
| 7.2.5   | SUSCRIPCIÓN DE CONTRATOS DE PRÉSTAMOS Y OTRAS OBLIGACIONES DE LA DEUDA PÚBLICA EXTERNA       | 0.00 | 0.00 | 0.00 | 0.00 |
| 7.2.6   | CONTRATOS DE PRÉSTAMOS Y OTRAS OBLIGACIONES DE LA DEUDA PÚBLICA INTERNA Y EXTERNA            | 0.00 | 0.00 | 0.00 | 0.00 |
| 7.3     | AVALES Y GARANTÍAS   | 0.00 | 0.00 | 0.00 | 0.00 |
| 7.3.1   | AVALES AUTORIZADOS   | 0.00 | 0.00 | 0.00 | 0.00 |
| 7.3.2   | AVALES FIRMADOS  | 0.00 | 0.00 | 0.00 | 0.00 |

*Marcos Lopez*


*[Signature]*




|       |  |      |      |      |      |
|-------|--|------|------|------|------|
| 7.3.3 | FIANZAS Y GARANTÍAS RECIBIDAS POR DEUDAS A COBRAR  | 0.00 | 0.00 | 0.00 | 0.00 |
| 7.3.4 | FIANZAS Y GARANTÍAS RECIBIDAS  | 0.00 | 0.00 | 0.00 | 0.00 |
| 7.3.5 | FIANZAS OTORGADAS PARA RESPALDAR OBLIGACIONES NO FISCALES DEL GOBIERNO                         | 0.00 | 0.00 | 0.00 | 0.00 |
| 7.3.6 | FIANZAS OTORGADAS DEL GOBIERNO PARA RESPALDAR OBLIGACIONES NO FISCALES                         | 0.00 | 0.00 | 0.00 | 0.00 |
| 7.4   | JUICIOS  | 0.00 | 0.00 | 0.00 | 0.00 |
| 7.4.1 | DEMANDAS JUDICIALES EN PROCESO DE RESOLUCIÓN   | 0.00 | 0.00 | 0.00 | 0.00 |
| 7.4.2 | RESOLUCIÓN DE DEMANDAS EN PROCESO JUDICIAL   | 0.00 | 0.00 | 0.00 | 0.00 |
| 7.5   | INVERSION MEDIANTE PROYECTOS PARA PRESTACION DE SERVICIOS (PPS) Y SIMILARES                    | 0.00 | 0.00 | 0.00 | 0.00 |
| 7.5.1 | CONTRATOS PARA INVERSIÓN MEDIANTE PROYECTOS PARA PRESTACIÓN DE SERVICIOS (PPS) Y SIMILARES     | 0.00 | 0.00 | 0.00 | 0.00 |
| 7.5.2 | INVERSIÓN PÚBLICA CONTRATADA MEDIANTE PROYECTOS PARA PRESTACIÓN DE SERVICIOS (PPS) Y SIMILARES | 0.00 | 0.00 | 0.00 | 0.00 |
| 7.6   | BIENES CONCESIONADOS O EN COMODATO   | 0.00 | 0.00 | 0.00 | 0.00 |
| 7.6.1 | BIENES BAJO CONTRATO EN CONCESIÓN  | 0.00 | 0.00 | 0.00 | 0.00 |
| 7.6.2 | CONTRATO DE CONCESIÓN POR BIENES   | 0.00 | 0.00 | 0.00 | 0.00 |
| 7.6.3 | BIENES BAJO CONTRATO EN COMODATO   | 0.00 | 0.00 | 0.00 | 0.00 |
| 7.6.4 | CONTRATO DE COMODATO POR BIENES  | 0.00 | 0.00 | 0.00 | 0.00 |

Bajo protesta de decir verdad declaramos que los Estados Financieros y sus notas, son razonablemente correctos y son responsabilidad del emisor.

  
C. P. HECTOR MANUEL RABAGO SALAZAR  
CONTRALOR MUNICIPAL

  
ING. MARIO ALBERTO LÓPEZ GÁMEZ  
PRESIDENTE MUNICIPAL

DRA. BRIANDA ESTEFANÍA SOSA VEGA  
COMISIONADO DE HACIENDA / SALUD PÚBLICA

  
C. P. JORGE OMAR GONZÁLEZ ALMAGUER  
TESORERO MUNICIPAL

| C     | CUENTA CONTABLE                                   | SALDO INICIAL | CARGOS           | ABONOS           | SALDO FINAL    |
|-------|---|---------------|------------------|------------------|----------------|
| 8     | <b>CUENTAS DE ORDEN PRESUPUESTARIAS</b>           | 0.00          | 3,725,915,081.00 | 3,725,915,081.00 | 0.00           |
| 8.1   | <b>LEY DE INGRESOS</b>                            | 0.00          | 673,608,018.92   | 673,608,018.92   | 0.00           |
| 8.1.1 | LEY DE INGRESOS ESTIMADA                          | 0.00          | 238,614,659.02   | 0.00             | 238,614,659.02 |
| 8.1.2 | LEY DE INGRESOS POR EJECUTAR                      | 0.00          | 217,496,679.95   | 238,614,659.02   | 21,117,979.07  |
| 8.1.3 | MODIFICACIONES A LA LEY DE INGRESOS ESTIMADA      | 0.00          | 0.00             | 0.00             | 0.00           |
| 8.1.4 | LEY DE INGRESOS DEVENGADA                         | 0.00          | 217,496,679.95   | 217,496,679.95   | 0.00           |
| 8.1.5 | LEY DE INGRESOS RECAUDADA                         | 0.00          | 0.00             | 217,496,679.95   | 217,496,679.95 |
| 8.2   | <b>PRESUPUESTO DE EGRESOS</b>                     | 0.00          | 3,052,307,062.08 | 3,052,307,062.08 | 0.00           |
| 8.2.1 | PRESUPUESTO DE EGRESOS APROBADO                   | 0.00          | 0.00             | 238,614,659.02   | 238,614,659.02 |
| 8.2.2 | PRESUPUESTO DE EGRESOS POR EJERCER                | 0.00          | 1,269,323,097.92 | 1,129,099,933.32 | 140,223,164.60 |
| 8.2.3 | MODIFICACIONES AL PRESUPUESTO DE EGRESOS APROBADO | 0.00          | 909,747,787.04   | 1,030,708,438.90 | 120,960,651.86 |
| 8.2.4 | PRESUPUESTO DE EGRESOS COMPROMETIDO               | 0.00          | 219,352,146.28   | 219,352,146.28   | 0.00           |
| 8.2.5 | PRESUPUESTO DE EGRESOS DEVENGADO                  | 0.00          | 219,359,146.28   | 219,352,146.28   | 0.00           |
| 8.2.6 | PRESUPUESTO DE EGRESOS EJERCIDO                   | 0.00          | 219,352,146.28   | 215,179,738.28   | 4,172,408.00   |
| 8.2.7 | PRESUPUESTO DE EGRESOS PAGADO                     | 0.00          | 215,179,738.28   | 0.00             | 215,179,738.28 |


Bajo protesta de decir verdad declaramos que los Estados Financieros y sus notas, son razonablemente correctos y son responsabilidad del emisor.

  
C.P. HECTOR MANUEL RÁBAGO SALAZAR  
CONTRALOR MUNICIPAL

  
ING. MARIO ALBERTO LÓPEZ GÁMEZ  
PRESIDENTE MUNICIPAL

  
C.P. JORGE OMAR GONZÁLEZ ALMAGUER  
TESORERO MUNICIPAL


DRA. BRIANDA ESTEFANÍA SOSA VEGA  
COMISIONADO DE HACIENDA / SALUD PÚBLICA



**SAN JUAN  
DE SABINAS  
2022 - 2024**

---

**INFORMACIÓN CONTABLE  
XI.- INFORME O DICTAMEN DE LOS  
PROFESIONALES DE AUDITORÍA  
INDEPENDIENTES O, EN SU CASO, UNA  
DECLARATORIA DE LOS ÓRGANOS  
INTERNOS DE CONTROL.**



**SAN JUAN  
DE SABINAS  
2022 - 2024**

R. AYUNTAMIENTO DE SAN JUAN DE SABINAS,  
COAHUILA DE ZARAGOZA

**CONTRALORÍA  
MUNICIPAL**

**"2024 Bicentenario de Coahuila; 200 Años de Grandeza"**

Ciudad Nueva. Rosita Coahuila a 29 de Abril de 2024  
Oficio 018/2024

Asunto: Dictamen

**Diputado Eduardo Olmos Castro**  
**Presidente de la Junta de Gobierno**  
**Del H. Congreso del Estado de Coahuila de Zaragoza.**  
**Presente.-**

En cumplimiento de las disposiciones establecidas en los artículos 132 y 133 del Código Municipal para el Estado de Coahuila de Zaragoza y en cumplimiento a la Ley General de Contabilidad Gubernamental con fundamento en el Artículo 46, Fracción I, incisos a), b), c), e) y f); y Fracción II, incisos a) y b). Y por ser mi facultad y obligación la vigilancia, fiscalización, control y evaluación de los ingresos, gastos, recursos, bienes y obligaciones de la Administración Pública Municipal, toda vez que he revisado, evaluado y verificado los resultados que muestran las operaciones que se reflejan en la Cuenta Pública correspondiente al ejercicio fiscal 2023 del R. Ayuntamiento de San Juan de Sabinas, Coahuila de Zaragoza integrado por la información contable siguiente: Estado de Situación Financiera, Estado de Variación en la Hacienda Pública, Estado de Cambios en la Situación Financiera, Notas a los Estados Financieros, Estado Analítico del Activo así como la información presupuestaria siguiente Estado Analítico de Ingresos, Estado Analítico del Ejercicio del Presupuesto de Egresos que le son relativos al Ejercicio Fiscal 2023, comprendido del 01 de Enero al 31 de Diciembre de 2023, estos estados financieros fueron cotejados debidamente contra las cifras de los estados financieros mensuales así como los saldos acumulados.

La Cuenta Pública que comprende del 01 de Enero al 31 de Diciembre de 2023, fue presentada y autorizada en Sesión de Cabildo Ordinaria No. 58 de fecha 26 de Abril de 2024, siendo este aprobado en el séptimo punto del orden del día, aprobado por unanimidad.

De la misma forma, las erogaciones y compromisos que son las evidencias que soportan las cifras que se informan en los Estados Financieros que integran el contenido de la Cuenta Pública que comprende del 01 de Enero al 31 de Diciembre de 2023 del R. Ayuntamiento de San Juan de Sabinas, Coahuila de Zaragoza, contiene los requisitos fiscales y administrativos establecidos en las leyes correspondientes.

Así mismo, los ingresos registrados fueron efectivamente cobrados en base al Presupuesto de Ingresos y a la Ley de Ingresos Municipal, las erogaciones ejercidas fueron aplicadas a los programas correspondientes y al Presupuesto de Egresos autorizado para el presente ejercicio fiscal, por lo que con fundamento en la fracción VII del artículo 133 mencionado, se emite el presente Dictamen sobre los Estados Financieros de la Tesorería Municipal a los 29 días del mes de Abril de 2024.

Atentamente  
La Contralor Municipal

C.P. Héctor Manuel Rabago Salazar



**SAN JUAN  
DE SABINAS  
2022 - 2024**

**Contraloría Municipal**

c.e.p. Archivo



Palacio Municipal S/N, Av. Simpson, Colonia del Seis  
Cd. Nueva Rosita, Municipio de San Juan de Sabinas,  
Coahuila de Zaragoza, C.P. 26880  
Tels. 01 (861) 614-0046, 01 (861) 614-7317 Ext. 107



J.A. CEDILLO RIOS Y CIA, S.C.

Juárez No. 113  
Col. Centro Ote.  
Piedras Negras, Coahuila  
C.P. 26000  
Tels. 878-782-5090  
878-782-3312  
878-782-4100  
www.jacr.com.mx

## DICTAMEN DE LOS AUDITORES INDEPENDIENTES

San Juan de Sabinas, Coahuila, a 25 de marzo de 2024.

**C.P. Manuel Ramírez Briones**  
Auditor Superior del Estado de Coahuila

**C.P. Héctor Manuel Rábago Salazar**  
Contralor del Municipio de San Juan de Sabinas, Coahuila  
P r e s e n t e . -

Hemos auditado los estados financieros adjuntos del **Municipio de San Juan de Sabinas, Coahuila**, que comprenden los estados de situación financiera, los estados analíticos de activo y los estados de deuda y otros pasivos, los estados de actividades, los estados de variaciones en el patrimonio y, los estados de flujos de efectivo y los estados de cambios en la situación financiera correspondiente del 01 de enero al 31 de diciembre de 2023, así como las notas explicativas a los estados financieros que incluyen un resumen de las políticas contables significativas.

En nuestra opinión, los estados financieros adjuntos, que se describen en el párrafo anterior, están preparados, en todos los aspectos materiales, de conformidad con las disposiciones en materia de información financiera establecidas en la Ley General de Contabilidad Gubernamental y las normas y metodología para la emisión de la información financiera y estructura de los estados financieros básicos del ente público y características de sus notas emitidas por la CONAC.

### Fundamento de la Opinión

Hemos llevado a cabo nuestra auditoria de conformidad con las Normas Internacionales de Auditoría. Nuestra responsabilidad, de acuerdo con las normas en mención, se describen con más detalle en la sección "Responsabilidades del auditor para la auditoria de los estados financieros" de nuestro informe. Somos independientes del **Municipio de San Juan de Sabinas, Coahuila**, de conformidad con el Código de Ética Profesional del Instituto Mexicano de Contadores Públicos, A.C. (Código de Ética Profesional), junto con los requerimientos de ética que son aplicables a nuestra auditoría de estados financieros en México, y hemos cumplido con las demás responsabilidades de ética de conformidad con esos requerimientos y el Código de Ética Profesional. Consideramos que la evidencia de auditoría que hemos obtenido proporciona una base suficiente y adecuada para emitir nuestra opinión.

### Párrafo de Énfasis base de preparación contable y utilización de este informe

Dichos estados financieros fueron preparados para cumplir con los requerimientos normativos gubernamentales a que está sujeto el **Municipio de San Juan de Sabinas, Coahuila**, los cuales están presentados en los formatos que para tal efecto fueron establecidos por el Consejo Nacional de Armonización Contable (CONAC); consecuentemente, éstos pueden ser no apropiados para otra entidad, nuestra opinión no se modifica por esta situación.



### **Responsabilidad de la Administración y de los encargados del Municipio de San Juan de Sabinas, Coahuila.**

El **Municipio de San Juan de Sabinas, Coahuila**, es responsable de la preparación de los estados financieros adjuntos de conformidad con las disposiciones sobre información financiera establecida en la Ley General de Contabilidad Gubernamental y del control interno que la administración consideró necesario para permitir la preparación de estos estados financieros libres de incorrección material, debida a fraude o error.

En la preparación de los estados financieros, la administración es responsable de la valoración de la capacidad del **Municipio de San Juan de Sabinas, Coahuila**, para continuar operando como una entidad en funcionamiento, revelando, en su caso, las cuestiones relativas a la entidad en funcionamiento y utilizando las bases contables aplicables a una entidad en funcionamiento, a menos que la administración tenga la intención de liquidar la entidad o cesar sus operaciones, o bien no exista una alternativa realista.

Los encargados de la entidad son responsables de la supervisión del proceso de información financiera.

### **Responsabilidad del auditor sobre la auditoría de los estados financieros**

Nuestros objetivos son obtener una seguridad razonable sobre de que los estados financieros, en su conjunto, se encuentran libres de incorrección material, debido a fraude o error, y emitir un informe de auditoría que contiene nuestra opinión. Seguridad razonable es un alto nivel de seguridad, pero no es una garantía, de que una auditoría realizada de conformidad con las Normas Internacionales de Auditoría siempre detecte una incorrección material cuando existe. Las incorrecciones pueden deberse a fraude o error y son consideradas materiales si individualmente, o en su conjunto, puede preverse razonablemente que influyan en las decisiones económicas que los usuarios hacen basándose en los estados financieros.

Como parte de una auditoría de conformidad con las Normas Internacionales de Auditoría, aplicamos nuestro juicio profesional y mantenemos una actitud de escepticismo profesional durante toda la auditoría. También:

Identificamos y evaluamos los riesgos de incorrección material en los estados financieros, debida a fraude o error, diseñamos y aplicamos los procedimientos de auditoría para responder a esos riesgos y obtener evidencia de auditoría suficiente y apropiada para obtener una base para nuestra opinión. El riesgo de no detectar una incorrección material debida a fraude es mayor que en el caso de una incorrección material, ya que el fraude puede implicar colusión, falsificación, manifestaciones intencionalmente erróneas, omisiones intencionales o la anulación del control interno.

Obtenemos conocimiento del control interno importante para la auditoría con el fin de diseñar los procedimientos de auditoría que consideramos adecuados en las circunstancias, y no con la finalidad de expresar una opinión sobre la eficacia del control interno del **Municipio de San Juan de Sabinas, Coahuila**.



Evaluamos lo apropiado de las políticas contables utilizadas y la razonabilidad de las estimaciones contables, así como las revelaciones hechas por la administración del **Municipio de San Juan de Sabinas, Coahuila**.

Concluimos sobre lo apropiado del uso de la administración de las bases contables aplicables a una entidad en funcionamiento y, con base en la evidencia de auditoría obtenida, concluimos sobre si existe o no una incertidumbre importante relacionada con eventos o con condiciones que pueden originar dudas significativas sobre la capacidad de la entidad para continuar como entidad en funcionamiento. Si concluimos que existe una incertidumbre importante, se nos requiere que llamemos la atención en nuestro informe de auditoría sobre la correspondiente información revelada en los estados financieros o, si dicha revelación es insuficiente, que expresemos una opinión modificada. Nuestras conclusiones se basan en la evidencia de auditoría obtenida hasta la fecha de nuestro informe. Sin embargo, hechos o condiciones futuros pueden ser causa de que la entidad deje de ser una entidad en funcionamiento.

Nos comunicamos con los responsables de la Administración de la entidad, entre otras cuestiones, con el alcance planeado y el momento de realización de la auditoría y los hallazgos importantes de la auditoría, así como cualquier deficiencia significativa en el control interno que identificamos durante nuestra auditoría.

**J.A. CEDILLO RIOS Y CIA., S.C.**



**C.P.C. Sergio Montes Cárdenas**  
Socio



**INFORMACION PRESUPUESTARIA**  
(Informe sobre la auditoria de los estados financieros)

San Juan de Sabinas, Coahuila, a 25 de marzo de 2024.

**C.P. Manuel Ramírez Briones**  
Auditor Superior del Estado de Coahuila

**C.P. Héctor Manuel Rábago Salazar**  
Contralor del Municipio de San Juan de Sabinas, Coahuila  
P r e s e n t e . -

**Revisión del Informe de Avance de Gestión Financiera**

Hemos auditado los estados financieros del Municipio de San Juan de Sabinas, Coahuila, que comprenden los estados analíticos de ingresos por clasificación económica, fuentes de financiamiento y rubros de ingresos; los estados analíticos del ejercicio del presupuesto de egresos por clasificación administrativa, económica, objeto del gasto y funcional, correspondientes al periodo del **01 de enero al 31 de diciembre de 2023**.

Nuestra responsabilidad consiste en informar el resultado parcial o avance de nuestra auditoría, ya que la revisión integral se considera por todo el ejercicio 2023.

**Resultado parcial de la auditoria**

En nuestra opinión, excepto por los efectos de las cuestiones descritas en la sección fundamento de la opinión sin salvedades de nuestro informe, los estados financieros presupuestales presentados en el informe de Avance de Gestión Financiera del Municipio de San Juan de Sabinas, Coahuila, presentan razonablemente, en todos los aspectos materiales, la situación financiera del Municipio de San Juan de Sabinas, Coahuila, del **01 de enero al 31 de diciembre de 2023**, de conformidad con la Ley general de Contabilidad Gubernamental y el Consejo Nacional de Armonización Contable y Normas de Información Financiera.

Hemos llevado a cabo la auditoria de conformidad con las Normas Profesionales de Auditoria del Sistema Nacional de Fiscalización. Nuestra responsabilidad de acuerdo con dichas normas se detallan en el rubro de responsabilidades del auditor en relación con la revisión de los estados financieros presupuestarios de nuestro Informe. Cabe señalar, que somos independientes del ente público de conformidad con el Código de ética junto con los requerimientos que son aplicables a nuestra auditoria de los estados financieros y hemos cumplido las demás responsabilidades de ética. Consideramos que la evidencia de auditoria que hemos obtenido proporciona una base suficiente y adecuada para nuestra opinión.



**Párrafo de énfasis**

Los estados financieros presupuestales adjuntos fueron preparados para cumplir con los requerimientos normativos gubernamentales a que está sujeta la entidad y para ser integrados en el Informe de Avance de Gestión Financiera correspondientes del 01 de enero al 31 de diciembre de 2023, los cuales están presentados en los formatos que para tal efecto fueron emitidos por el Consejo Nacional de Armonización Contable.

**Responsabilidades de la administración y de los responsables del gobierno de la entidad en relación con los estados financieros.**

La administración es responsable de la preparación y presentación razonable de los estados financieros adjuntos de conformidad con la Ley General de Contabilidad Gubernamental y los acuerdos normativos emitidos por el Consejo Nacional de Armonización Contable, y del Control interno que la administración considere necesario para permitir la preparación de los estados financieros libres de incorrección material, debido a fraude o error.

En la preparación de los estados financieros presupuestados, la administración es responsable de la valoración de la capacidad del ente público de existencia permanente, revelando, según corresponda, las cuestiones relacionadas con la existencia permanente excepto por disposición legal en la que se especifique lo contrario, o bien no exista otra alternativa realista.

Los responsables del gobierno del ente público son responsables de la supervisión del proceso de información financiera.

**Responsabilidades del auditor en relación con la auditoría de los estados financieros.**

Nuestros objetivos son obtener una seguridad razonable de que los estados financieros presupuestarios en su conjunto se encuentren libres de incorrección material, debido a fraude o error, y emitir un Informe de auditoría que contiene nuestra Opinión. Seguridad razonable es un alto grado de seguridad, pero no garantiza que una auditoría realizada de conformidad con las Normas Profesionales de Auditoría del Sistema Nacional de Fiscalización (NPASNF) siempre detecte una incorrección material cuando existe. Las incorrecciones pueden deberse a fraude o error y se consideran materiales si, individualmente o de forma agregada, pue de preverse razonablemente que influyan en las decisiones económicas que los usuarios toman basándose en los estados financieros.

J.A. CEDILLO RIOS Y CIA., S.C.

C.P.C. Sergio Montes Cárdenas  
Socio



J.A. CEDILLO RIOS Y CIA, S.C.

6

Juárez No. 113  
Col. Centro Ote.  
Piedras Negras, Coahuila  
C.P. 26000  
Tels. 878-782-5090  
878-782-3312  
878-782-4100  
www.jacr.com.mx

## INFORME CUMPLIMIENTO FISCAL CFDI

San Juan de Sabinas, Coahuila, 25 de marzo de 2024.

**C.P. Manuel Ramírez Briones**  
Auditor Superior del Estado de Coahuila

**C.P. Héctor Manuel Rábago Salazar**  
Contralor del Municipio de San Juan de Sabinas, Coahuila  
P r e s e n t e . -

Hemos examinado el cumplimiento en materia de emisión, recepción y almacenaje de los Comprobantes fiscales digitales por internet del Municipio de San Juan de Sabinas, Coahuila, con base en la legislación y normativa fiscal aplicable, durante el periodo del 01 de enero al 31 de diciembre de 2023, señalando que la administración es responsable de dar cumplimiento a dichos requerimientos normativos y legales. Nuestra responsabilidad consiste en expresar una opinión acerca del cumplimiento de tal requerimiento.

### Alcance

El examen se realizó de acuerdo con las Normas para atestiguar emitidas por el Instituto Mexicano de Contadores Públicos, con base en el análisis del cumplimiento en materia de emisión, recepción y almacenaje de los comprobantes fiscales digitales por internet por parte de la entidad. Consideramos que nuestro examen proporciona una base razonable para emitir una opinión.

### Opinión

En nuestra opinión, la entidad dio cumplimiento, en todos los aspectos importantes, en materia de emisión, recepción y almacenaje de los comprobantes fiscales digitales por internet por el periodo auditado correspondiente al ejercicio 2023.

J.A. CEDILLO RIOS Y CIA., S.C.

  
C.P.C. Sergio Montes Cárdenas  
Socio





J.A. CEDILLO RIOS Y CIA, S.C.

7

Juárez No. 113  
Col. Centro Ote.  
Piedras Negras, Coahuila  
C.P. 26000  
Tels. 878-782-5090  
878-782-3312  
878-782-4100  
www.jacr.com.mx

## INFORME INCORPORACION DE CFDI

San Juan de Sabinas, Coahuila, a 25 de marzo de 2024.

**C.P. Manuel Ramírez Briones**  
Auditor Superior del Estado de Coahuila

**C.P. Héctor Manuel Rábago Salazar**  
Contralor del Municipio de San Juan de Sabinas, Coahuila  
Presente. -

Hemos examinado el cumplimiento por parte de la entidad de la incorporación de los CFDI en el portal para el registro de CFDI del **Municipio de San Juan de Sabinas, Coahuila**, con base en la legislación y normativa fiscal aplicable, durante el periodo del 01 de enero al 31 de diciembre de 2023, señalando que la administración es responsable de dar cumplimiento a dichos requerimientos normativos y legales. Nuestra responsabilidad consiste en expresar una opinión acerca del cumplimiento de tal requerimiento.

### Alcance

El examen se realizó de acuerdo con las Normas para atestiguar emitidas por el Instituto Mexicano de Contadores Públicos, con base en el análisis del cumplimiento en materia de emisión, recepción y almacenaje de los comprobantes fiscales digitales por internet por parte de la entidad. Consideramos que nuestro examen proporciona una base razonable para emitir una opinión.

### Opinión

En nuestra opinión, la entidad dio cumplimiento, en todos los aspectos importantes, en materia de cumplimiento por el periodo auditado correspondiente al ejercicio 2023.

J.A. CEDILLO RIOS Y CIA., S.C.

C.P.C. Sergio Montes Cárdenas  
Socio



J.A. CEDILLO RÍOS Y CIA, S.C.

8

Juárez No. 113  
Col. Centro Ofe.  
Piedras Negras, Coahuila  
C.P. 26000  
Tels. 878-782-5090  
878-782-3312  
878-782-4100  
www.jacr.com.mx

## INFORME GRADO DE COLABORACION CUMPLIMIENTO DE OBJETIVOS

San Juan de Sabinas, Coahuila, a 25 de marzo de 2024.

**C.P. Manuel Ramírez Briones**  
Auditor Superior del Estado de Coahuila

**C.P. Héctor Manuel Rábago Salazar**  
Contralor del Municipio de San Juan de Sabinas, Coahuila  
P r e s e n t e . -

Hemos examinado el cumplimiento del grado de colaboración de la entidad para el cumplimiento de los objetivos de la función de control gubernamental del **Municipio de San Juan de Sabinas, Coahuila**, señalando que la administración de la entidad es responsable de dar cumplimiento a los requerimientos normativos y legales. Nuestra responsabilidad consiste en expresar una opinión acerca del cumplimiento de los requerimientos.

### Alcance

El examen se realizó de acuerdo con el análisis de cumplimiento por parte de la entidad. Consideramos que nuestro examen proporciona una base razonable para emitir una opinión.

### Opinión

La entidad dio cumplimiento en todos los aspectos importantes, al grado de colaboración para el cumplimiento de los objetivos de la función de control gubernamental por el periodo del 01 de enero al 31 de diciembre de 2023.

  
J.A. CEDILLO RÍOS Y CIA., S.C.

C.P.C. Sergio Montes Cárdenas  
Socio



J.A. CEDILLO RIOS Y CIA, S.C.

9

Juárez No. 113  
Col. Centro Ote.  
Piedras Negras, Coahuila  
C.P. 26000  
Tels. 878-782-5090  
878-782-3312  
878-782-4100  
www.jacr.com.mx

## INFORME SITUACION CONTROL INTERNO

San Juan de Sabinas, Coahuila, a 25 de marzo de 2024.

**C.P. Manuel Ramírez Briones**  
Auditor Superior del Estado de Coahuila

**C.P. Héctor Manuel Rábago Salazar**  
Contralor del Municipio de San Juan de Sabinas, Coahuila  
P r e s e n t e . -

Hemos examinado la situación que guarda el Control Interno del Municipio de San Juan de Sabinas, Coahuila, con base en el integrado de Control Interno emitido por el Sistema Nacional de Fiscalización, durante el periodo comprendido del 01 de enero al 31 de diciembre de 2023; señalando que la administración de la entidad es responsable de dar cumplimiento a dichos requerimientos normativos y legales.

### Alcance

Nuestras pruebas se realizaron de acuerdo con las Normas para atestiguar emitidas por el Instituto Mexicano de Contadores Públicos, con base en el análisis de cumplimiento del Marco Integrado de Control Interno por parte de la entidad. Consideramos que nuestro examen proporciona una base razonable para emitir una Opinión.

### Limitaciones inherentes

Debido a las limitaciones inherentes en cualquier control interno, los errores o fraudes pueden ocurrir y no ser detectados. Asimismo, las proyecciones de cualquier evaluación de control interno a una fecha posterior de la revisión están sujetas al riesgo de que los procedimientos puedan llegar a ser inadecuados debido a los cambios de circunstancias, o a que el grado de cumplimiento de los procedimientos puedan deteriorarse.


### Opinión

En nuestra opinión, la entidad dio cumplimiento y ofrece una seguridad razonable en todos los aspectos importantes al Marco Integrado de Control interno.

  
J.A. CEDILLO RIOS Y CIA., S.C.

C.P.C. Sergio Montes Cárdenas  
Socio





**SAN JUAN  
DE SABINAS  
2022 - 2024**

---

**INFORMACIÓN CONTABLE  
XII.- ACTA DE CABILDO EN LA QUE SE HAGA  
CONSTAR LA PRESENTACIÓN DE LA  
CUENTA PUBLICA CORRESPONDIENTE AL  
EJERCICIO DE 2023**



**SAN JUAN  
DE SABINAS  
2022 - 2024**

R. AYUNTAMIENTO DE SAN JUAN DE SABINAS,  
COAHUILA DE ZARAGOZA

**SECRETARIA DEL  
AYUNTAMIENTO**

ACTA DE LA SEGUNDA SESIÓN ORDINARIA DE CABILDO DEL MES DE ABRIL 2024.  
REPUBLICANO AYUNTAMIENTO DE SAN JUAN DE SABINAS, COAHUILA DE ZARAGOZA.

Acta No. 58

En la ciudad de Nueva Rosita, cabecera del Municipio de San Juan de Sabinas, del Estado de Coahuila de Zaragoza, siendo las 12:00 (Doce horas) del día 26 (Veintiséis) de Abril del 2024 (Dos Mil Veinticuatro), reunidos en el Salón de Cabildo recinto oficial de sesiones en la Presidencia Municipal, ubicado en avenida Simpson sin número de la colonia del Seis de esta Ciudad, los munícipes electos que integran el Republicano Ayuntamiento para el periodo Constitucional 2022- 2024, celebran la **SEGUNDA SESIÓN ORDINARIA DE CABILDO DEL MES DE ABRIL 2024 del Republicano Ayuntamiento del Municipio de San Juan de Sabinas, Coahuila de Zaragoza**, presidiéndola el C. Ing. Mario Alberto López Gámez, Presidente Municipal, tal y como lo establecen los artículos 85,86,88,89 y 90 del Código Municipal para el Estado de Coahuila De Zaragoza; a continuación se procede a realizar el pase de *lista correspondiente* y la declaración legal del *Quórum*.

**I.- LISTA DE ASISTENCIA:**

Presidente Municipal, Mario Alberto López Gámez, (presente); Síndico de Mayoría, Brianda Estefanía Sosa Vega, (presente); Síndico de Minoría, Arturo Siller Rodríguez, (presente); Primer Regidor, Lorenzo Alejandro Berrones Aguilar, (presente); Segundo Regidor, Lourdes Hortencia Ignacia González Nájera, (presente); Tercer Regidor, Crystian Alejandro Olvera Solís, (presente); Cuarto Regidor, Yuli Enereida Martínez Trejo, (presente); Quinto Regidor, Gaddiel Sosa Sandoval, (presente); Sexto Regidor, Perla Cristina Plaza Monsiváis, (presente); Séptimo Regidor, Roberto Castro Bustos, (presente); Octavo Regidor de Representación Proporcional, Virgilio Nieto López, (presente); Noveno Regidor de Representación Proporcional, Elsa Maricela Romo Pérez, (presente); Décimo Regidor de Representación Proporcional, Claudia Robles Cortez (presente); y Décimo Primer Regidor de Representación Proporcional, Juanita Floralba Valdez Pardo, (presente).

**II.- QUÓRUM Y VALIDEZ DE LA SESIÓN.**

Se hace constar que se encuentran presentes 14 de los 14 munícipes que integran el Republicano Ayuntamiento del Municipio de San Juan de Sabinas para el periodo Constitucional 2022-2024, por lo tanto, reunidos el 50 por ciento más uno de los ediles, se satisface el requisito señalado por el artículos 85 del Código Municipal, existiendo legalmente *Quórum* y por disposición del artículo 88 del mismo Código Municipal, en lo sucesivo se le denominara a la presente sesión, *Sesión de Cabildo* y con fundamento en el artículo 85 del mismo Código se declara la validez de la misma.

Nereida M42  
 PERLA PARRA  
 B. Sandoval  
 B. Sandoval

[Handwritten signatures and marks on the right margin]



[Handwritten signatures and marks at the bottom right]



**SAN JUAN  
DE SABINAS  
2022 - 2024**

R. AYUNTAMIENTO DE SAN JUAN DE SABINAS,  
COAHUILA DE ZARAGOZA

**SECRETARIA DEL  
AYUNTAMIENTO**

**INSTALACIÓN LEGAL DE LA SESIÓN**

Una vez determinada la existencia legal del Quórum que permite desarrollar los trabajos programados para el día de hoy, siendo las 12:11 (Doce horas con once minutos) del día 26 (Veintiséis) de Abril del 2024 (Dos Mil Veinticuatro) Queda instalada legalmente la sesión de cabildo, por lo cual son válidos y obligatorios los acuerdos y disposiciones que en ella se tomen.

**III.-LECTURA Y APROBACIÓN DEL ORDEN DEL DÍA.**

A continuación, se pone a consideración del Honorable Cabildo el orden del día propuesto por el Presidente Municipal el C. Ingeniero Mario Alberto López Gámez, y que de manera oportuna se les dio a conocer y en su caso aprobación:

**ORDEN DEL DÍA:**

- I. Lista de Asistencia
- II. Declaración legal del Quorum y Validez de la Sesión.
- III. Lectura y en su caso y aprobación de la orden del día.
- IV. Propuesta del C. Presidente Municipal Ingeniero Mario Alberto López Gámez, con fundamento en el artículo 56 del Reglamento Interior del Republicano Ayuntamiento de San Juan de Sabinas, Coahuila de Zaragoza y en su caso aprobación, de la dispensa de la lectura del Acta de Cabildo No. 57 correspondiente a la Primera Sesión Ordinaria de Cabildo del mes de Abril del 2024 y aprobación de dicha acta.
- V. Propuesta del C. C.P Jorge Omar González Almaguer Tesorero Municipal, que presenta por conducto de la Comisión Edilicia de Hacienda, Patrimonio y Cuenta Pública, con fundamento en lo dispuesto por el artículo 102 fracción V, numeral 6 del Código Municipal para el Estado de Coahuila de Zaragoza, consistentes en los Estados Financieros del mes de Marzo y sus adecuaciones presupuestales, del ejercicio fiscal 2024 y en su caso aprobación. 1 ANEXO
- VI. Propuesta del C.P Jorge Omar González Almaguer Tesorero Municipal, que presenta por conducto de la Comisión Edilicia de Hacienda, Patrimonio y Cuenta Pública, con fundamento en lo dispuesto por el artículo 102 fracción V, numeral 6 del Código Municipal para el Estado de Coahuila de Zaragoza, del Avance de Gestión Financiera y sus adecuaciones presupuestales, correspondiente al primer trimestre, que comprende el acumulado de los meses de enero, febrero y marzo del ejercicio fiscal 2024. 1 ANEXO

*Nereida 442  
PERUS PIZOS  
6  
B. PIZOS*



*Claudia Robles*  
*[Handwritten signatures]*



# SECRETARIA DEL AYUNTAMIENTO



**SAN JUAN  
DE SABINAS  
2022 - 2024**

VII. Propuesta del C.P Jorge Omar González Almaguer Tesorero Municipal, que presenta por conducto de la Comisión Edilicia de Hacienda, Patrimonio y Cuenta Pública, con fundamento en lo dispuesto por el artículo 129 fracción X, del Código Municipal para el Estado de Coahuila de Zaragoza, de la cuenta pública correspondiente al ejercicio fiscal 2023 y en su caso aprobación. I ANEXO.

VIII. Punto de acuerdo que presenta el Ing. Miguel Ángel Barrera Juárez Director de Infraestructura, Desarrollo Urbano y Movilidad y en su caso aprobación de la ejecución de diversas obras de pavimentación cuyo recurso es del fondo REPUVE/2024, las cuales se describen a continuación I ANEXO

| NOMBRE DE LA OBRA       | DIRECCIÓN   | COLONIA                 | SUPERFICIE TOTAL | TIPO DE FONDO |
|-------------------------|---|-------------------------|------------------|---------------|
| PAVIMENTACIÓN ASFÁLTICA | CALLE ENCINOS ENTRE LAS CALLES MANANTIALES Y CARRETERA A COLONIA ROVIROSA | HUMBERTO MOREIRA VALDEZ | 625.00 M2        | REPUVE 2024   |
| PAVIMENTACIÓN ASFÁLTICA | CALLE CELAYA ENTRE LAS CALLES ORIZABA Y CALLEJÓN SIN NOMBRE               | MORELOS                 | 843.20 M2        | REPUVE 2024   |

IX. Propuesta del C. Presidente Municipal Ingeniero Mario Alberto López Gámez y en su caso aprobación, para llevar a cabo la sesión solemne de Cabildo Número 04 a celebrarse el día 03 de Mayo del 2024, con motivo del XLV aniversario de la elevación de Nueva Rosita a Ciudad, así como la entrega de reconocimientos a ciudadanos distinguidos.

X. Asuntos Generales.

XI. Clausura de la Sesión.

Se somete a consideración del Honorable Cabildo, el presente orden del día.

Se procede a la votación del mismo, razón por la cual se pide a los munícipes, que, en vía económica, se sirvan expresar su voto levantando la mano: ¿los que estén a favor?, 14 votos. ¿En contra? 0 votos. ¿Abstenciones? 0 votos. El presente punto del orden del día se aprueba por Unanimidad.

Una vez que han sido agotados el I, II, y III puntos del orden del día, pasamos al siguiente punto.





**SAN JUAN DE SABINAS**  
2022 - 2024

R. AYUNTAMIENTO DE SAN JUAN DE SABINAS,  
COAHUILA DE ZARAGOZA

**SECRETARIA DEL AYUNTAMIENTO**

IV.- PUNTO DEL ORDEN DEL DÍA: Propuesta del C. Presidente Municipal Ingeniero Mario Alberto López Gámez, con fundamento en el artículo 56 del Reglamento Interior del Republicano Ayuntamiento de San Juan de Sabinas, Coahuila de Zaragoza y en su caso aprobación, de la dispensa de la lectura del Acta de Cabildo No. 57 correspondiente a la Primera Sesión Ordinaria de Cabildo del mes de Abril del 2024 y aprobación de dicha acta.

Se procede a la votación del mismo, razón por la cual se pide a los munícipes, que, en vía económica, se sirvan expresar su voto levantando la mano: ¿los que estén a favor?, 14 votos. ¿En contra? 0 votos. ¿Abstenciones? 0 votos. El presente punto del orden del día se aprueba por Unanimidad.

V.- PUNTO DEL ORDEN DEL DÍA: Propuesta del C. C.P Jorge Omar González Almaguer Tesorero Municipal, que presenta por conducto de la Comisión Edilicia de Hacienda, Patrimonio y Cuenta Pública, con fundamento en lo dispuesto por el artículo 102 fracción V, numeral 6 del Código Municipal para el Estado de Coahuila de Zaragoza, consistentes en los Estados Financieros del mes de Marzo y sus adecuaciones presupuestales, del ejercicio fiscal 2024 y en su caso aprobación. 1 ANEXO

El tesorero municipal C.P Jorge Omar González Almaguer, expuso de manera detallada la información de cada rubro correspondiente a los ingresos y egresos del mes de marzo 2024, cuyos resultados se muestran en la siguiente tabla; acto seguido el síndico de minoría e integrante de la comisión de hacienda Arturo Siller Rodríguez comentó que en el análisis realizado, los ingresos por concepto del impuesto predial se concentraron durante los meses de enero y febrero, por lo que en el mes de marzo se registro una disminución de dicho ingreso. Posteriormente solicita el uso de la voz la regidora Juanita Floralba Valdez Pardo la cual pregunta respecto a los pagos por concepto de seguridad social y de las financieras, a lo que el tesorero responde que los pagos por concepto de seguridad social se encuentran al corriente, quedando pendiente recibir la facturación del mes por vencer para poder programarlo para pago y respecto a las financieras espera ponerse al corriente para el mes de junio. de igual forma la regidora pregunto que cual fue la razón por la que se retrasó el pago de los vales de despensa a lo que el tesorero respondió que dicha situación fue originada por la reducción de las participaciones en la quincena pasada, pero que dicho pago ya fue efectuado. Finalmente, el primer regidor Lorenzo Alejandro Berrones Aguilar, solicitó se tenga un acercamiento con las empresas financieras para evitar que a los trabajadores se les inscriba en el Buró de Crédito, a lo que el tesorero respondió que le dará seguimiento a la solicitud y realizará la aclaración para que se le acrediten pagos que ya se han realizado.

*Nereida Mte*  
*Bernard G.*  
*PERIA PARRAL*  
*Bernard G.*

*[Handwritten signatures and marks on the right side of the page]*



*[Handwritten signatures and initials at the bottom right]*



**SAN JUAN DE SABINAS**  
2022 - 2024

R. AYUNTAMIENTO DE SAN JUAN DE SABINAS,  
COAHUILA DE ZARAGOZA

**SECRETARIA DEL AYUNTAMIENTO**



SAN JUAN DE SABINAS  
2022 - 2024

**MUNICIPIO DE SAN JUAN DE SABINAS**  
**MARZO 2024**



| INGRESOS                                      | MARZO 2024           | MARZO 2023           | VARIACION     |
|---|----------------------|----------------------|---------------|
| IMPUESTOS SOBRE PATRIMONIO                    | 842,756.80           | 1,328,769.18         | -36.58%       |
| ACCESORIOS DE IMPUESTOS                       | 95,384.27            | 234,102.90           | -59.26%       |
| OTROS IMPUESTOS                               | 17,020.02            | 16,498.00            | 3.16%         |
| DERECHOS POR PRESTACION DE SERVICIOS          | 1,615,696.96         | 2,739,652.53         | -41.03%       |
| ACCESORIOS DE DERECHOS                        | -                    | 36,406.55            | -100.00%      |
| OTROS DERECHOS                                | 346,506.13           | 414,919.87           | -16.49%       |
| PRODUCTOS DERIVADOS DEL USO Y APROVECHAMIENTO | 1,761.19             | 8,658.86             | -79.66%       |
| OTROS APROVECHAMIENTOS                        | 363,341.15           | 140,207.99           | 159.14%       |
| PARTICIPACIONES                               | 8,361,272.00         | 8,240,261.07         | 1.47%         |
| APORTACIONES                                  | 4,251,189.41         | 4,106,005.95         | 3.54%         |
| CONVENIOS                                     | -                    | 1,236.00             | -100.00%      |
| INGRESOS POR FINANCIAMIENTO                   | 5,000,000.00         | -                    | 100.00%       |
| <b>TOTAL DE INGRESOS</b>                      | <b>20,893,691.93</b> | <b>17,265,482.90</b> | <b>21.01%</b> |

| EGRESOS   | MARZO 2024           | MARZO 2023            | VARIACION       |
|---|----------------------|-----------------------|-----------------|
| SERVICIOS PERSONALES                              | 6,015,496.78         | 6,216,879.64          | -3.24%          |
| MATERIALES Y SUMINISTROS                          | 2,054,613.13         | 1,794,140.83          | 14.52%          |
| SERVICIOS GENERALES                               | 3,235,751.99         | 4,149,177.72          | -22.01%         |
| TRANSFERENCIAS                                    | 1,847,993.05         | 3,552,228.25          | -47.98%         |
| INTERESES DE LA DEUDA PÚBLICA                     | -                    | 96,452.55             | -100.00%        |
| INVERSIÓN PÚBLICA                                 | 2,101,804.00         | 2,391,011.48          | -12.10%         |
| BIENES MUEBLES, INMUEBLES                         | -                    | 122,400.00            | 0.00%           |
| AMORTIZACIÓN DE LA DEUDA PÚBLICA                  | -                    | 852,786.36            | -100.00%        |
| <b>TOTAL EGRESOS</b>                              | <b>15,255,658.95</b> | <b>19,175,076.83</b>  | <b>-20.44%</b>  |
| <b>RESULTADO DEL EJERCICIO (AHORRO/DESAHORRO)</b> | <b>5,638,032.98</b>  | <b>- 1,909,593.93</b> | <b>-395.25%</b> |

No existiendo más comentarios sobre este particular se procede a la votación del mismo, razón por la cual se le pide a los munícipes, se sirvan expresar su voto levantando la mano: ¿los que estén a favor? 12 votos. ¿En contra? 2 votos. Brianda Estefanía Sosa Vega, Juanita Floralba Valdez Pardo, ¿Abstenciones? 0 votos. El presente punto del orden del día se aprueba por Mayoría.



*Nereida Mte  
Brianda Sosa Vega  
Juanita Floralba Valdez Pardo*

*[Handwritten signatures and marks on the right side of the page]*



**SAN JUAN DE SABINAS**  
2022 - 2024

R. AYUNTAMIENTO DE SAN JUAN DE SABINAS,  
COAHUILA DE ZARAGOZA

**SECRETARIA DEL AYUNTAMIENTO**

VI.- PUNTO DEL ORDEN DEL DÍA: Propuesta del C.P Jorge Omar González Almaguer Tesorero Municipal, que presenta por conducto de la Comisión Edilicia de Hacienda, Patrimonio y Cuenta Pública, con fundamento en lo dispuesto por el artículo 102 fracción V, numeral 6 del Código Municipal para el Estado de Coahuila de Zaragoza, del Avance de Gestión Financiera y sus adecuaciones presupuestales, correspondiente al primer trimestre, que comprende el acumulado de los meses de enero, febrero y marzo del ejercicio fiscal 2024. 1 ANEXO

**MUNICIPIO DE SAN JUAN DE SABINAS, COAHUILA**  
**PRIMER TRIMESTRE ENERO - MARZO 2024**

| INGRESOS   | ENERO - MARZO 2024   | ENERO - MARZO 2023   | VARIACION      |
|--|----------------------|----------------------|----------------|
| IMPUESTOS SOBRE PATRIMONIO                       | 11,899,309.35        | 11,574,652.23        | 2.80%          |
| ACCESORIOS DE IMPUESTOS                          | 657,863.26           | 916,830.45           | -28.25%        |
| OTROS IMPUESTOS                                  | 27,566.06            | 25,276.00            | 9.06%          |
| DERECHOS POR PRESTACION DE SERVICIOS             | 5,760,152.45         | 7,991,007.64         | -27.92%        |
| ACCESORIOS DE DERECHOS                           | 2,627.34             | 59,393.51            | -95.58%        |
| OTROS DERECHOS                                   | 2,334,124.60         | 2,182,896.30         | 6.93%          |
| PRODUCTOS DERIVADOS DEL USO Y APROVECHAMIENTO    | 8,576.57             | 35,677.98            | -75.96%        |
| OTROS APROVECHAMIENTOS                           | 701,931.36           | 337,111.34           | 108.22%        |
| PARTICIPACIONES                                  | 23,712,181.00        | 23,582,176.74        | 0.55%          |
| APORTACIONES                                     | 9,460,412.12         | 12,318,017.85        | -23.20%        |
| CONVENIOS  | 1,876,884.00         | 2,397,600.00         | 100.00%        |
| INGRESOS POR FINANCIAMIENTO                      | 5,000,000.00         | 9,139,860.00         | 100.00%        |
| <b>TOTAL DE INGRESOS</b>                         | <b>61,441,628.11</b> | <b>70,560,500.04</b> | <b>-12.92%</b> |
| EGRESOS  | ENERO - MARZO 2024   | ENERO - MARZO 2023   | VARIACION      |
| SERVICIOS PERSONALES                             | 18,671,962.77        | 21,775,224.00        | -14.25%        |
| MATERIALES Y SUMINISTROS                         | 6,094,403.52         | 7,618,155.53         | -20.00%        |
| SERVICIOS GENERALES                              | 11,128,533.39        | 12,199,481.93        | -8.78%         |
| TRANSFERENCIAS                                   | 7,643,578.55         | 10,787,998.25        | -29.15%        |
| INTERESES DE LA DEUDA PÚBLICA                    | 112,822.26           | 483,568.06           | -76.67%        |
| INVERSIÓN PÚBLICA                                | 4,780,479.80         | 2,677,970.86         | 100.00%        |
| BIENES MUEBLES, INMUEBLES                        | 41,942.49            | 236,578.31           | -82.27%        |
| AMORTIZACIÓN DE LA DEUDA PÚBLICA                 | 1,994,988.34         | 7,128,289.08         | -72.01%        |
| <b>TOTAL EGRESOS</b>                             | <b>50,468,711.12</b> | <b>62,907,266.02</b> | <b>-19.77%</b> |
| <b>RESULTADO DEL EJERCICIO(AHORRO/DESAHORRO)</b> | <b>10,972,916.99</b> | <b>7,653,234.02</b>  | <b>43.38%</b>  |

*Merendo Mte*  
*PERLA RIVERA*  
*BRUNO*

*[Handwritten marks and signatures on the right side of the page]*



*[Handwritten signatures and stamps]*  
 Claudia Robles C  
 Palacio Municipal S/N, Av. Simpson, Colonia del Seis  
 Cd. Nueva Rosita, Municipio de San Juan de Sabinas,  
 Coahuila de Zaragoza, C.P. 26880  
 Tels. 01 (861) 614-0046, 01 (861) 614-7317 Ext. 107  
 Página 6 de 12  
*[Handwritten number 25700]*



**SAN JUAN  
DE SABINAS  
2022 - 2024**

R. AYUNTAMIENTO DE SAN JUAN DE SABINAS,  
COAHUILA DE ZARAGOZA

**SECRETARIA DEL  
AYUNTAMIENTO**

No existiendo comentarios sobre este particular se procede a la votación del mismo, razón por la cual se le pide a los munícipes, se sirvan expresar su voto levantando la mano: ¿los que estén a favor? 13 votos. ¿En contra? 1 voto. Juanita Floralba Valdez Pardo ¿Abstenciones? 0 votos. El presente punto del orden del día se aprueba por Mayoría.

VII.- PUNTO DEL ORDEN DEL DÍA: Propuesta del C.P Jorge Omar González Almaguer Tesorero Municipal, que presenta por conducto de la Comisión Edilicia de Hacienda, Patrimonio y Cuenta Pública, con fundamento en lo dispuesto por el artículo 129 fracción X, del Código Municipal para el Estado de Coahuila de Zaragoza, de la cuenta pública correspondiente al ejercicio fiscal 2023 y en su caso aprobación. I ANEXO.

**MUNICIPIO DE SAN JUAN DE SABINAS, COAHUILA  
CUENTA PÚBLICA 2023**

| INGRESOS   | ENERO - DICIEMBRE<br>2023 | ENERO - DICIEMBRE<br>2022 | VARIACION     |
|--|---------------------------|---------------------------|---------------|
| IMPUESTOS SOBRE PATRIMONIO                       | 18,006,740.84             | 18,835,334.88             | -4.40%        |
| ACCESORIOS DE IMPUESTOS                          | 3,363,716.18              | 2,786,554.77              | 20.71%        |
| OTROS IMPUESTOS                                  | 284,580.64                | 200,449.25                | 41.97%        |
| DERECHOS POR PRESTACION DE<br>SERVICIOS          | 27,673,921.62             | 24,000,513.89             | 15.31%        |
| ACCESORIOS DE DERECHOS                           | 86,512.55                 | 42,907.04                 | 101.63%       |
| OTROS DERECHOS                                   | 4,026,301.34              | 4,189,384.78              | -3.89%        |
| PRODUCTOS DERIVADOS DEL USO Y<br>APROVECHAMIENTO | 311,295.71                | 261,583.42                | 19.00%        |
| OTROS APROVECHAMIENTOS                           | 2,369,043.63              | 2,118,309.88              | 11.84%        |
| PARTICIPACIONES                                  | 93,554,526.74             | 85,979,284.00             | 8.81%         |
| APORTACIONES                                     | 47,450,389.20             | 39,254,039.54             | 20.88%        |
| CONVENIOS  | 3,829,791.50              | 487,012.50                | 686.38%       |
| INGRESOS POR FINANCIAMIENTO                      | 16,539,860.00             | 9,139,860.00              | 80.96%        |
| <b>TOTAL DE INGRESOS</b>                         | <b>217,496,679.95</b>     | <b>187,295,233.95</b>     | <b>16.13%</b> |

*Nereida Mte. PEREZ PARRA*  
*pagamos 6.*



*25710*



**SAN JUAN DE SABINAS**  
2022 - 2024

R. AYUNTAMIENTO DE SAN JUAN DE SABINAS,  
COAHUILA DE ZARAGOZA

**SECRETARIA DEL AYUNTAMIENTO**

| EGRESOS                                   | ENERO- DICIEMBRE 2023 | ENERO- DICIEMBRE 2022 | VARIACION     |
|---|-----------------------|-----------------------|---------------|
| SERVICIOS PERSONALES                      | 79,578,173.21         | 70,746,326.86         | 12.48%        |
| MATERIALES Y SUMINISTROS                  | 23,891,058.90         | 19,834,171.69         | 20.45%        |
| SERVICIOS GENERALES                       | 43,567,501.22         | 43,856,191.76         | -0.66%        |
| TRANSFERENCIAS                            | 26,710,997.47         | 18,987,291.92         | 40.68%        |
| INTERESES DE LA DEUDA PÚBLICA             | 1,382,459.08          | 652,583.66            | 111.84%       |
| INVERSIÓN PÚBLICA                         | 21,761,169.49         | 18,933,990.34         | 14.93%        |
| BIENES MUEBLES, INMUEBLES                 | 492,810.31            | 5,803,474.53          | -91.51%       |
| AMORTIZACIÓN DE LA DEUDA PÚBLICA          | 17,795,568.60         | 5,511,103.26          | 222.90%       |
| <b>TOTAL EGRESOS</b>                      | <b>215,179,738.28</b> | <b>184,325,134.02</b> | <b>16.74%</b> |
| RESULTADO DEL EJERCICIO(AHORRO/DESAHORRO) | 2,316,941.67          | 2,970,099.93          | -21.99%       |

El síndico de minoría Arturo Siller Rodríguez, comenta que realizando el análisis comparativo del 2022 y el 2023 se mantiene un comportamiento normal en la proporción de los ingresos y egresos.

No existiendo más comentarios sobre este particular se procede a la votación del mismo, razón por la cual se le pide a los municipales, se sirvan expresar su voto levantando la mano: ¿los que estén a favor? 13 votos. ¿En contra? 1 voto. Juanita Floralba Valdez Pardo ¿Abstenciones? 0 votos. El presente punto del orden del día se aprueba por Mayoría

VIII.- Punto de acuerdo que presenta el Ing. Miguel Ángel Barrera Juárez Director de Infraestructura, Desarrollo Urbano y Movilidad y en su caso aprobación de la ejecución de diversas obras de pavimentación cuyo recurso es del fondo REPUVE/2024, las cuales se describen a continuación I ANEXO

| NOMBRE DE LA OBRA       | DIRECCIÓN   | COLONIA                 | SUPERFICIE TOTAL | TIPO DE FONDO |
|-------------------------|---|-------------------------|------------------|---------------|
| PAVIMENTACIÓN ASFÁLTICA | CALLE ENCINOS ENTRE LAS CALLES MANANTIALES Y CARRETERA A COLONIA ROVIROSA | HUMBERTO MOREIRA VALDEZ | 625.00 M2        | REPUVE 2024   |
| PAVIMENTACIÓN ASFÁLTICA | CALLE CELAYA ENTRE LAS CALLES ORIZABA Y CALLEJÓN SIN NOMBRE               | MORELOS                 | 843.20 M2        | REPUVE 2024   |

Mercedes Mtz  
 Papeles  
 PERIS Paredes



*Castro*



**SAN JUAN DE SABINAS**  
2022 - 2024

R. AYUNTAMIENTO DE SAN JUAN DE SABINAS,  
COAHUILA DE ZARAGOZA

# SECRETARIA DEL AYUNTAMIENTO

No existiendo comentarios sobre este particular se procede a la votación del mismo, razón por la cual se le pide a los municipales, se sirvan expresar su voto levantando la mano: ¿los que estén a favor? 14 votos. ¿En contra? 0 votos. ¿Abstenciones? 0 votos. El presente punto del orden del día se aprueba por **Unanimidad**.

IX.- Propuesta del C. Presidente Municipal Ingeniero Mario Alberto López Gámez y en su caso aprobación, para llevar a cabo la sesión solémne de Cabildo Número 04 a celebrarse el día 03 de Mayo del 2024, con motivo del XLV aniversario de la elevación de Nueva Rosita a Ciudad, así como la entrega de reconocimientos a ciudadanos distinguidos.

No existiendo comentarios sobre este particular se procede a la votación del mismo, razón por la cual se le pide a los municipales, se sirvan expresar su voto levantando la mano: ¿los que estén a favor? 14 votos. ¿En contra? 0 votos. ¿Abstenciones? 0 votos. El presente punto del orden del día se aprueba por **Unanimidad**.

## X.- ASUNTOS GENERALES

Dando seguimiento a la petición registrada en sesión anterior, realizada por el regidor Virgilio Nieto López, relativa a la aportación que realizan las tiendas de conveniencia; el Ing. Miguel Ángel Barrera Juárez Director de Infraestructura, Desarrollo Urbano y Movilidad comentó que el año pasado la empresa OXXO, dentro del programa de responsabilidad social, realizó la impermeabilización de el edificio de la casa de la cultura, además se tiene proyectado la instalación de alumbrado en la unidad deportiva, finalmente comentó que continua con las gestiones para concretar nuevos apoyos.

El regidor Lorenzo Alejandro Berrones Aguilar pregunta respecto al avance de la obra de remodelación del salón del adulto mayor, a lo que el Ing. Miguel Ángel Barrera Juárez comentó que se están realizando los trabajos para concluir dicha obra.

*Nereida Mte.  
Barrera  
PERIS RAZA  
Barrera*



*[Handwritten signature]*

*Claudia Robles*

Palacio Municipal S/N, Av. Simpson, Colonia del Seis  
Cd. Nueva Rosita, Municipio de San Juan de Sabinas,  
Coahuila de Zaragoza, C.P. 26880  
Tels. 01 (861) 614-0046, 01 (861) 614-7317 Ext. 107

*Resto*



**SAN JUAN  
DE SABINAS  
2022 - 2024**

R. AYUNTAMIENTO DE SAN JUAN DE SABINAS,  
COAHUILA DE ZARAGOZA

## **SECRETARIA DEL AYUNTAMIENTO**

### **XI.- CLAUSURA DE LA SESIÓN**

Una vez que han sido agotados los puntos del orden del día y no habiendo otro asunto más que tratar se dan por terminados los trabajos y siendo las 12:43 (Doce horas con cuarenta y tres minutos) del día de hoy Viernes 26 (Veintiséis) de Abril del año 2024 (Dos Mil Veinticuatro), se clausura esta sesión de cabildo correspondiente a la segunda sesión ordinaria del mes de Abril del 2024, levantándose la presente Acta por triplicado en términos del artículo 98 del Código Municipal para el Estado de Coahuila de Zaragoza, firmando al margen y alcance los que en ella intervinieron y así quisieron hacerlo, aprobándola así para la debida constancia legal ante el Secretario del Republicano Ayuntamiento del Municipio de San Juan de Sabinas, Coahuila de Zaragoza.

**REPUBLICANO AYUNTAMIENTO DEL MUNICIPIO DE SAN JUAN DE SABINAS,  
COAHUILA DE ZARAGOZA.**

**ING. MARIO ALBERTO LOPEZ GAMEZ**  
PRESIDENTE MUNICIPAL DE SAN JUAN DE SABINAS, COAHUILA DE ZARAGOZA

**BRIANDA ESTEFANIA SOSA VEGA**  
SINDICO DE MAYORÍA

**ARTURO SILLER RODRIGUEZ**  
SINDICO DE MINORÍA

**LORENZO BERRONES AGUILAR**  
PRIMER REGIDOR



Palacio Municipal S/N, Av. Simpson, Colonia del Seis  
Cd. Nueva Rosita, Municipio de San Juan de Sabinas,  
Coahuila de Zaragoza, C.P. 26880  
Tels. 01 (861) 614-0046, 01 (861) 614-7317 Ext. 107





**SAN JUAN  
DE SABINAS  
2022 - 2024**


R. AYUNTAMIENTO DE SAN JUAN DE SABINAS,  
COAHUILA DE ZARAGOZA


# SECRETARIA DEL AYUNTAMIENTO

  
\_\_\_\_\_  
LOURDES HORTENCIA IGNACIA GONZALEZ NAJERA  
SEGUNDO REGIDOR

  
\_\_\_\_\_  
CRYSTIAN ALEJANDRO OLVERA SOLIS  
TERCER REGIDOR

  
\_\_\_\_\_  
YULI ENEREIDA MARTINEZ TREJO  
CUARTO REGIDOR

  
\_\_\_\_\_  
GADDIEL SOSA SANDOVAL  
QUINTO REGIDOR

  
\_\_\_\_\_  
PERLA CRISTINA PLAZA MONSIVAIS  
SEXTO REGIDOR

  
\_\_\_\_\_  
ROBERTO CASTRO BUSTOS  
SÉPTIMO REGIDOR





**SAN JUAN  
DE SABINAS  
2022 - 2024**

R. AYUNTAMIENTO DE SAN JUAN DE SABINAS,  
COAHUILA DE ZARAGOZA

## **SECRETARIA DEL AYUNTAMIENTO**

**VIRGILIO NIETO LOPEZ**  
OCTAVO REGIDOR DE REPRESENTACIÓN PROPORCIONAL

**ELSA MARICELA ROMO PEREZ**  
NOVENO REGIDOR DE REPRESENTACIÓN PROPORCIONAL

**CLAUDIA ROBLES CORTEZ**  
DÉCIMO REGIDOR DE REPRESENTACIÓN PROPORCIONAL

**JUANITA FLORALBA VALDEZ PARDO**  
DÉCIMO PRIMER REGIDOR DE REPRESENTACIÓN PROPORCIONAL

**ING. ROBERTO CARLOS CHAVEZ SANDOVAL**  
SECRETARIO DEL REPUBLICANO AYUNTAMIENTO  
DEL MUNICIPIO DE SAN JUAN DE SABINAS, COAHUILA DE ZARAGOZA



Palacio Municipal S/N, Av. Simpson, Colonia del Seis  
Cd. Nueva Rosita, Municipio de San Juan de Sabinas,  
Coahuila de Zaragoza, C.P. 26880  
Tels. 01 (861) 614-0046, 01 (861) 614-7317 Ext. 107