

**SAN JUAN  
DE SABINAS  
2022 - 2024**

---

**INFORMACIÓN ADICIONAL  
II.- LA RELACION DE BIENES INMUEBLES  
QUE COMPONEN SU PATRIMONIO.**




SAN JUAN  
DE SABINAS  
2022 - 2024

MUNICIPIO DE SAN JUAN DE SABINAS  
Relación de bienes inmuebles que componen su patrimonio  
Al 31 de diciembre de 2023




Código	Descripción del Bien	Valor en libros
10101010001	TERRENO DE ASTRO FERIA Y TEATRO DE LA CIUDAD	\$ 2,700,000.00
10101010002	TERRENO AREA RELLENO SANITARIO	\$ 150,000.00
30203020001	GIMNASIO MUNICIPAL	\$ 8,000,000.00
30201080001	MERCADO MUNICIPAL	\$ 650,000.00
30201100001	OFICINA DE SEGURIDAD PUBLICA	\$ 1,500,000.00
30201100002	OFICINA DE SERVICIOS PUBLICOS	\$ 150,000.00
30201100003	PRESIDENCIA MUNICIPAL VILLA DE SAN JUAN DE SABINAS	\$ 800,000.00
30201100004	PALACIO MUNICIPAL	\$ 539,348.06
30202020002	CASA DE LA CULTURA	\$ 2,000,000.00
30203020003	UNIDAD DEPORTIVA	\$ 1,853,693.28
30203020004	CANCHA CUADRO DE LA LOCA	\$ 24,778.71
30203020005	CANCHA DE FUTBOL COLONIA MINA SIETE	\$ 820,605.71
30203030001	PLAZA COLONIA 11 DE JULIO	\$ 638,121.48
30203030002	PLAZA UNION EN LA COLONIA DAVILA	\$ 1,900,000.00
30203030003	PLAZA COLONIA DEL MAESTRO	\$ 1,207,721.97
30203030004	PLAZA VENUSTIANO CARRANZA	\$ 827,118.26
30203030005	PLAZA COLONIA LIBRAMIENTO SUR	\$ 127,196.12
30203030006	PLAZA DEL MAGISTERIO	\$ 1,942,918.16
30203030007	PLAZA ROMA	\$ 548,163.49
30203030008	PLAZA HIDALGO	\$ 705,660.39
30203030009	PLAZA EN LA COLONIA HIDALGO	\$ 80,092.73
30203030010	PLAZA DE LA LLANTA	\$ 25,421.90
30203030011	PLAZA COLONIA PROGRESO	\$ 151,150.21
30203030012	PLAZA HIDALGO VILLA DE SAN JUAN DE SABINAS	\$ 980,310.80
30203030013	PLAZA VILLA DE SAN JUAN DE SABINAS	\$ 697,849.55
30203030014	PLAZA COLONIA MARIA	\$ 29,713.06
30203030015	PLAZA COLONIA ROVIROSA	\$ 39,380.31
30203030016	PLAZA COLONIA ZARAGOZA	\$ 419,570.58
30203030017	PLAZA COLONIA COLINAS DEL PEDREGAL	\$ 1,100,000.00
30203030018	PLAZA COLONIA JARDINES	\$ 1,050,000.00
30203030019	PLAZA COLONIA LAS TORRES	\$ 950,000.00
30203030020	PLAZA COLONIA NUEVA IMAGEN	\$ 830,000.00
30203050001	MUSEO Y CASA DE LA CULTURA	\$ 1,243,634.58
30203060001	OFICINAS DEL DIF Y SALON DE USOS MULTIPLES	\$ 1,119,000.00
30203060002	EDIFICIO DE USOS ULTIPLS EN LA VILLA DE SAN JUAN DE SABINAS	\$ 1,250,000.00
30204090001	PANTEON VIEJO (RENACIMIENTO)	\$ 725,000.00
30204090002	PANTEON SANTA ROSA	\$ 1,200,156.00
30204090003	PANTEON VILLA DE SAN JUAN DE SABINAS	\$ 550,000.00
30206060001	ESTACION DE BOMBEROS	\$ 901,370.95
<b>TOTAL</b>		<b>\$ 40,427,976.30</b>



**SAN JUAN  
DE SABINAS**  
2022 - 2024

---

**INFORMACIÓN ADICIONAL**  
**III.- EL REPORTE DE ESQUEMAS**  
**BURSÁTILES Y DE COBERTURAS**  
**FINANCIERAS DEL ENTE PÚBLICO**



**SAN JUAN  
DE SABINAS  
2022 - 2024**

R. AYUNTAMIENTO DE SAN JUAN DE SABINAS,  
COAHUILA DE ZARAGOZA

**PRESIDENCIA  
MUNICIPAL**

**REPORTE DE ESQUEMAS BURSATILES Y DE COBERTURAS FINANCIERAS**

Del 01 Octubre al 31 de Diciembre de 2023

El Municipio de San Juan de Sabinas Coahuila, al día 31 de Diciembre de 2023 no cuenta con algún tipo de deuda de Certificados Bursátiles registrados en su contabilidad.

**ATENTAMENTE  
"LA GRANDEZA DE COAHUILA"**

**ING. MARIO ALBERTO LÓPEZ GÁMEZ  
PRESIDENTE MUNICIPAL DE SAN JUAN DE SABINAS**



Palacio Municipal S/N, Av. Simpson, Colonia Seis  
Cd. Nueva Rosita, Municipio de San Juan de Sabinas,  
Coahuila de Zaragoza, C.P. 26880  
Tels. 01 (861) 614-0046, 01 (861) 614-7317 Ext. 107



**SAN JUAN  
DE SABINAS  
2022 - 2024**

---

**INFORMACIÓN ADICIONAL  
IV.- LA INFORMACIÓN RESPECTO AL  
EJERCICIO Y DESTINO DEL GASTO  
FEDERALIZADO, ASÍ COMO RESPECTO AL  
REINTEGRO DE LOS RECURSOS  
FEDERALES NO DEVENGADOS**

**MUNICIPIO DE SAN JUAN DE SABINAS**  
**Formato del ejercicio y destino del gasto federalizado y reintegros**  
**Correspondiente al cuarto trimestre del 2023**


Programa o Fondo	Destino de los Recursos	Ejercicio		Reintegro
		DEVENGADO	PAGADO	
FORTAMUN-DF-2023	Ciudadanos del Municipio de San Juan de Sabinas	\$ 12,798,764.60	\$ 12,798,764.60	
Provisiones Salariales y Economicas. Regularización de Vehículos Usados de Procedencia Extranjera (REPUVE 2023)	Ciudadanos del Municipio de San Juan de Sabinas	\$ 543,210.46	\$ 543,210.46	
FAIS Municipal y de las Demarcaciones Territoriales del Distrito Federal-2023	Proyectos de inversion en beneficio de los ciudadanos del Municipio de San Juan de Sabinas	\$ 1,856,462.50	\$ 1,856,462.50	



**SAN JUAN  
DE SABINAS  
2022 - 2024**

---

**INFORMACIÓN ADICIONAL  
V.- INFORME DE PROYECTOS DE  
ASOCIACIONES PÚBLICO-PRIVADAS (APP)**



**SAN JUAN  
DE SABINAS  
2022 - 2024**

R. AYUNTAMIENTO DE SAN JUAN DE SABINAS,  
COAHUILA DE ZARAGOZA

**PRESIDENCIA  
MUNICIPAL**

**Municipio de San Juan de Sabinas**

Del 01 de Octubre al 31 de Diciembre de 2023

El Municipio de San Juan de Sabinas Coahuila, al día 31 de Diciembre de 2023, no cuenta con contratos de Asociación Publica Privada (APP).

Sin otro particular por el momento, quedo de Usted.


**ATENTAMENTE  
"LA GRANDEZA DE COAHUILA"**

**ING. MARIO ALBERTO LÓPEZ GÁMEZ  
PRESIDENTE MUNICIPAL  
SAN JUAN DE SABINAS, COAHUILA DE ZARAGOZA**



Palacio Municipal S/N, Av. Simpson, Colonia Seis  
Cd. Nueva Rosita, Municipio de San Juan de Sabinas,  
Coahuila de Zaragoza, C.P. 26880  
Tels. 01 (861) 614-0046, 01 (861) 614-7317 Ext. 107





**SAN JUAN  
DE SABINAS  
2022 - 2024**

**INFORMACIÓN ADICIONAL  
VI.- EL ARCHIVO ELECTRONICO DE DATOS  
QUE PERMITA SU USO INFORMATICO Y  
FACILITE SU PROCESAMIENTO**

# **MUNICIPIO DE SAN JUAN DE SABINAS**

## **AVANCE DE GESTIÓN FINANCIERA CUARTO**

### **TRIMESTRE 2023**

Se anexa CD que contiene el archivo electrónico en formato. Bak que corresponde a la base de datos del sistema SIIF y que incluye dentro del periodo del 01 de Octubre al 31 de Diciembre de 2023 lo siguiente:

- A) Respaldo de la información financiera que contiene el sistema de contabilidad que estamos utilizando (SIIF)
- B) Respaldo de la información que contiene el sistema de gestión y control de cobro de los ingresos, de acuerdo a la Ley de Ingresos aprobada (SIIF)
- C) Respaldo de la información que contienen los sistemas de nóminas que contengan los elementos, fórmulas de cálculo y los pagos efectuados a los trabajadores de la entidad, de acuerdo a la periodicidad (semanal, decenal, quincenal, mensual) y la base acumulada anual (SIIF)
- D) Un respaldo de la información que contienen los sistemas de gestión y control de las adquisiciones y de la obra pública (SIIF)



**SAN JUAN  
DE SABINAS  
2022 - 2024**


---

**INFORMACIÓN ADICIONAL  
VII.- EL INFORME DE AVANCE DE GESTIÓN  
FINANCIERA, EN ARCHIVO DIGITAL EN  
FORMATO PDF**

**MUNICIPIO DE SAN JUAN DE SABINAS**  
**AVANCE DE GESTIÓN FINANCIERA CUARTO**  
**TRIMESTRE 2023**

En el mismo CD anexada anteriormente también contiene el Avance de Gestión Financiera Cuarto Trimestre 2023:

- A) Archivo digital en formato PDF
- B) Presentación formato Word y/o Excel



**SAN JUAN  
DE SABINAS**  
2022 - 2024

---

## INFORMACIÓN ADICIONAL VIII.- LAS CONCILIACIONES BANCARIAS

**MUNICIPIO DE SAN JUAN DE SABINAS**  
**CUARTO AVANCE DE GESTIÓN FINANCIERA**  
**2023**

Se anexa CD que contiene las conciliaciones bancarias correspondientes al cuarto trimestre 2023, las cuáles contiene las caratulas de las conciliaciones, auxiliares de cuentas y estados de cuenta correspondientes, así mismo anexo las caratulas de las conciliaciones impresas.



**SAN JUAN  
DE SABINAS  
2022 - 2024**




**MUNICIPIO DE SAN JUAN DE SABINAS**  
CONCILIACIÓN BANCARIA CORRESPONDIENTE AL MES DE DICIEMBRE 2023  
SANTANDER CTA. 180231

SALDO EN BANCOS	\$	8.98
DEPOSITO NO CONTABILIZADOS EN LIBROS	\$	-
CARGOS NO CONTABILIZADOS EN LIBROS	\$	-
DEPOSITOS EN TRANSITO	\$	16,794.27
29-dic-23      \$ 16,794.27		
CHEQUES EN TRÁNSITO	\$	-
SALDO EN CONTABILIDAD	<u>\$</u>	<u>16,803.25</u>

  
\_\_\_\_\_  
ING. MARIO ALBERTO LÓPEZ GÁMEZ  
PRESIDENTE MUNICIPAL

  
\_\_\_\_\_  
C.P. HECTOR MANUEL RÁBAGO SALAZAR  
CONTRALOR MUNICIPAL

  
\_\_\_\_\_  
C.P. JORGE OMAR GONZÁLEZ  
ALMACUER  
TESORERO MUNICIPAL

  
\_\_\_\_\_  
DRA. BRIANDA ESTEFANÍA SOSA VEGA  
COMISIONADO DE HACIENDA / SALUD PÚBLICA





**SAN JUAN  
DE SABINAS  
2022 - 2024**

**MUNICIPIO DE SAN JUAN DE SABINAS**



CONCILIACIÓN BANCARIA CORRESPONDIENTE AL MES DE DICIEMBRE DE 2023  
SANTANDER CTA. 189210

SALDO EN BANCOS				\$	10,064.93
DEPOSITO NO CONTABILIZADOS EN LIBROS				\$	-
CARGOS NO CONTABILIZADOS EN LIBROS				\$	-
DEPOSITOS EN TRANSITO				\$	26,564.00
26-dic-23	\$	20,871.00			
26-dic-23	\$	5,693.00			
CHEQUES EN TRÁNSITO				-\$	237,526.00
28-abr-22	\$	212.00	30-nov-23	2001	\$ 6,101.00
29-dic-23	617	\$ 4,000.00	30-nov-23	2002	\$ 12,012.00
29-dic-23	620	\$ 3,201.00	19-dic-23	2027	\$ 210,000.00
29-dic-23	621	\$ 2,000.00			
SALDO EN CONTABILIDAD				-\$	<u>200,897.07</u>

**ING. MARIO ALBERTO LÓPEZ GÁMEZ**  
PRESIDENTE MUNICIPAL

**C.P. HECTOR MANUEL RÁBAGO SALAZAR**  
CONTRALOR MUNICIPAL

**C.P. JORGE OMAR GONZÁLEZ ALMAGUER**  
TESORERO MUNICIPAL

**DRA. BRIANDA ESTEFANÍA SOSA VEGA**  
COMISIONADO DE HACIENDA / SALUD PÚBLICA



**MUNICIPIO DE SAN JUAN DE SABINAS**  
CONCILIACIÓN BANCARIA CORRESPONDIENTE AL MES DE DICIEMBRE 2023  
BANORTE CTA. 128622

SALDO EN BANCOS	\$ 718.81
DEPOSITO NO CONTABILIZADOS EN LIBROS	\$ -
CARGOS NO CONTABILIZADOS EN LIBROS	\$ -
DEPOSITOS EN TRANSITO	\$ -
CHEQUES EN TRÁNSITO	\$ -
SALDO EN CONTABILIDAD	<u>\$ 718.81</u>



**ING. MARIO ALBERTO LÓPEZ GÁMEZ**  
PRESIDENTE MUNICIPAL



**C.P. HECTOR MANUEL RÁBAGO SALAZAR**  
CONTRALOR MUNICIPAL



**C.P. JORGE OMAR GONZALEZ ALMAGUER**  
TESORERO MUNICIPAL



**DRA. BRIANDA ESTEFANÍA SOSA VEGA**  
COMISIONADO DE HACIENDA / SALUD PÚBLICA



**SAN JUAN  
DE SABINAS**  
2022 - 2024



**LA GRANDEZA  
DE COAHUILA**  
SAN JUAN DE SABINAS

## MUNICIPIO DE SAN JUAN DE SABINAS

CONCILIACIÓN BANCARIA CORRESPONDIENTE AL MES DE DICIEMBRE 2023  
SANTANDER CTA. 189181

SALDO EN BANCOS	\$ 2,226.20
DEPOSITO NO CONTABILIZADOS EN LIBROS	\$ -
CARGOS NO CONTABILIZADOS EN LIBROS	\$ -
DEPOSITOS EN TRANSITO	\$ -
CHEQUES EN TRÁNSITO	\$ -
SALDO EN CONTABILIDAD	<u>\$ 2,226.20</u>

ING. MARIO ALBERTO LÓPEZ GÁMEZ  
PRESIDENTE MUNICIPAL

C.P. HECTOR MANUEL RABAGO SALAZAR  
CONTRALOR MUNICIPAL

C.P. JORGE OMAR GONZÁLEZ ALMAGUER  
TESORERO MUNICIPAL

DRA. BRIANDA ESTEFANÍA SOSA VEGA  
COMISIONADO DE HACIENDA / SALUD PÚBLICA




**SAN JUAN  
DE SABINAS**  
2022 - 2024





## MUNICIPIO DE SAN JUAN DE SABINAS


CONCILIACIÓN BANCARIA CORRESPONDIENTE AL MES DE DICIEMBRE 2023  
SANTANDER CTA. 186298

SALDO EN BANCOS	\$ 439.43
DEPOSITO NO CONTABILIZADOS EN LIBROS	\$ -
CARGOS NO CONTABILIZADOS EN LIBROS	\$ -
DEPOSITOS EN TRANSITO	\$ -
CHEQUES EN TRÁNSITO	\$ -
SALDO EN CONTABILIDAD	<u>\$ 439.43</u>

  
\_\_\_\_\_  
**ING. MARIO ALBERTO LÓPEZ GÁMEZ**  
PRESIDENTE MUNICIPAL

  
\_\_\_\_\_  
**C.P. HECTOR MANUEL RABAGO SALAZAR**  
CONTRALOR MUNICIPAL

  
\_\_\_\_\_  
**C.P. JORGE OMAR GONZÁLEZ ALMAGUER**  
TESORERO MUNICIPAL

  
\_\_\_\_\_  
**DRA. BRIANDA ESTEFANÍA SOSA VEGA**  
COMISIONADO DE HACIENDA / SALUD PÚBLICA




**SAN JUAN  
DE SABINAS**  
2022 - 2024


## MUNICIPIO DE SAN JUAN DE SABINAS


CONCILIACIÓN BANCARIA CORRESPONDIENTE AL MES DE DICIEMBRE 2023  
SANTANDER CTA. 189889

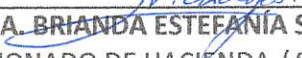


SALDO EN BANCOS	\$	936.17
DEPOSITO NO CONTABILIZADOS EN LIBROS	\$	-
CARGOS NO CONTABILIZADOS EN LIBROS	\$	-
DEPOSITOS EN TRANSITO	\$	-
CHEQUES EN TRÁNSITO	\$	-
SALDO EN CONTABILIDAD	\$	<u>936.17</u>

  
ING. MARIO ALBERTO LÓPEZ GÁMEZ  
PRESIDENTE MUNICIPAL

  
C.P. HECTOR MANUEL RÁBAGO SALAZAR  
CONTRALOR MUNICIPAL

  
C.P. JORGE OMAR GONZÁLEZ ALMAGUER  
TESORERO MUNICIPAL

  
DRA. BRIANDA ESTEFANÍA SOSA VEGA  
COMISIONADO DE HACIENDA / SALUD PÚBLICA




**SAN JUAN  
DE SABINAS**  
2022 - 2024




## MUNICIPIO DE SAN JUAN DE SABINAS


CONCILIACIÓN BANCARIA CORRESPONDIENTE AL MES DE DICIEMBRE 2023  
SANTANDER CTA. 180349

SALDO EN BANCOS	\$	1,030.70
DEPOSITO NO CONTABILIZADOS EN LIBROS	\$	-
CARGOS NO CONTABILIZADOS EN LIBROS	\$	-
DEPOSITOS EN TRANSITO	\$	-
CHEQUES EN TRÁNSITO	\$	-
SALDO EN CONTABILIDAD	\$	<u>1,030.70</u>

  
\_\_\_\_\_  
ING. MARIO ALBERTO LÓPEZ GÁMEZ  
PRESIDENTE MUNICIPAL

  
\_\_\_\_\_  
C.P. HECTOR MANUEL RÁBAGO SALAZAR  
CONTRALOR MUNICIPAL

  
\_\_\_\_\_  
C.P. JORGE OMAR GONZÁLEZ ALMAGUER  
TESORERO MUNICIPAL

  
\_\_\_\_\_  
DRA. BRIANDA ESTEFANÍA SOSA VEGA  
COMISIONADO DE HACIENDA / SALUD PÚBLICA



**SAN JUAN  
DE SABINAS**  
2022 - 2024



**MUNICIPIO DE SAN JUAN DE SABINAS**  
CONCILIACIÓN BANCARIA CORRESPONDIENTE AL MES DE DICIEMBRE 2023  
BANORTE CTA. 125567

SALDO EN BANCOS	\$ 1,329.80
DEPOSITO NO CONTABILIZADOS EN LIBROS	\$ -
CARGOS NO CONTABILIZADOS EN LIBROS	\$ -
DEPOSITOS EN TRANSITO	\$ -
CHEQUES EN TRÁNSITO	\$ -
SALDO EN CONTABILIDAD	<u>\$ 1,329.80</u>

**ING. MARIO ALBERTO LÓPEZ GÁMEZ**  
PRESIDENTE MUNICIPAL

**C.P. HECTOR MANUEL RABAGO SALAZAR**  
CONTRALOR MUNICIPAL

**C.P. JORGE OMAR GONZALEZ ALMAGUER**  
TESORERO MUNICIPAL

**DRA. BRIANDA ESTEFANÍA SOSA VEGA**  
COMISIONADO DE HACIENDA / SALUD PÚBLICA





**SAN JUAN  
DE SABINAS  
2022 - 2024**



**MUNICIPIO DE SAN JUAN DE SABINAS**

CONCILIACIÓN BANCARIA CORRESPONDIENTE AL MES DE DICIEMBRE 2023  
BANORTE CTA. 126032

SALDO EN BANCOS	\$ 3,000.62
DEPOSITO NO CONTABILIZADOS EN LIBROS	\$ -
CARGOS NO CONTABILIZADOS EN LIBROS	\$ -
DEPOSITOS EN TRANSITO	\$ -
CHEQUES EN TRÁNSITO	\$ -
SALDO EN CONTABILIDAD	<u>\$ 3,000.62</u>

ING. MARIO ALBERTO LÓPEZ GÁMEZ  
PRESIDENTE MUNICIPAL

C.P. HECTOR MANUEL RÁBAGO SALAZAR  
CONTRALOR MUNICIPAL

C.P. JORGE OMAR GONZÁLEZ ALMAGUER  
TESORERO MUNICIPAL

DRA. BRIANDA ESTEFANÍA SOSA VEGA  
COMISIONADO DE HACIENDA / SALUD PÚBLICA



**SAN JUAN  
DE SABINAS  
2022 - 2024**

**MUNICIPIO DE SAN JUAN DE SABINAS**



CONCILIACIÓN BANCARIA CORRESPONDIENTE AL MES DE NOVIEMBRE DE 2023  
SANTANDER CTA. 189210

SALDO EN BANCOS				\$	545,591.16
DEPOSITO NO CONTABILIZADOS EN LIBROS				-\$	29,011.01
16-may-23	\$	7,194.00	19-oct-23	\$	6,020.00
01-ago-23	\$	0.01	19-oct-23	\$	9,777.00
19-oct-23	\$	6,020.00			
CARGOS NO CONTABILIZADOS EN LIBROS				\$	-
DEPOSITOS EN TRANSITO				\$	-
CHEQUES EN TRÁNSITO				-\$	315,594.00
28-abr-22	\$	212.00	30-nov-23	\$	97,133.00
28-nov-23	585 \$	4,000.00	30-nov-23	\$	176,105.00
28-nov-23	587 \$	5,000.00	30-nov-23	\$	24,631.00
28-nov-23	588 \$	3,201.00			
28-nov-23	595 \$	2,000.00			
30-nov-23	597 \$	3,312.00			
SALDO EN CONTABILIDAD				\$	<u>200,986.15</u>

ING. MARIO ALBERTO LÓPEZ GÁMEZ  
PRESIDENTE MUNICIPAL

C.P. HECTOR MANUEL RÁBAGO SALAZAR  
CONTRALOR MUNICIPAL

C.P. JORGE OMAR GONZÁLEZ ALMAGUER  
TESORERO MUNICIPAL

DRA. BRIANDA ESTEFANÍA SOSA VEGA  
COMISIONADO DE HACIENDA / SALUD PÚBLICA







**SAN JUAN  
DE SABINAS**  
2022 - 2024



**MUNICIPIO DE SAN JUAN DE SABINAS**

CONCILIACIÓN BANCARIA CORRESPONDIENTE AL MES DE NOVIEMBRE 2023  
SANTANDER CTA. 189181

<b>SALDO EN BANCOS</b>					\$ 1,422.69
<b>DEPOSITO NO CONTABILIZADOS EN LIBROS</b>					-\$ 7,326.99
19-jul-23	\$ 3,000.00	19-nov-23	\$ 1,258.00		
04-ago-23	\$ 0.01	30-nov-23	0.01		
28-ago-23	\$ 1,538.97				
19-oct-23	\$ 765.00				
30-oct-23	\$ 765.00				
<b>CARGOS NO CONTABILIZADOS EN LIBROS</b>					\$ -
<b>DEPOSITOS EN TRANSITO</b>					\$ 15,173.14
05-sep-23	\$ 1.00	30-ene-23	\$ 15,167.05		
31-oct-23	\$ 3.00				
03-nov-23	\$ 2.00				
09-nov-23	\$ 0.09				
<b>CHEQUES EN TRÁNSITO</b>					\$ -
<b>SALDO EN CONTABILIDAD</b>					<u>\$ 9,268.84</u>

**ING. MARIO ALBERTO LÓPEZ GÁMEZ**  
PRESIDENTE MUNICIPAL

**C.P. HECTOR MANUEL RÁBAGO SALAZAR**  
CONTRALOR MUNICIPAL

**C.P. JORGE OMAR GONZÁLEZ ALMAGUER**  
TESORERO MUNICIPAL

**DRA. BRIANDA ESTEFANÍA SOSA VEGA**  
COMISIONADO DE HACIENDA / SALUD PÚBLICA



**SAN JUAN  
DE SABINAS**  
2022 - 2024

## MUNICIPIO DE SAN JUAN DE SABINAS

CONCILIACIÓN BANCARIA CORRESPONDIENTE AL MES DE NOVIEMBRE 2023  
SANTANDER CTA. 180231



SALDO EN BANCOS	\$	1,403.04
DEPOSITO NO CONTABILIZADOS EN LIBROS	\$	-
CARGOS NO CONTABILIZADOS EN LIBROS	\$	-
DEPOSITOS EN TRANSITO	\$	-
CHEQUES EN TRÁNSITO	\$	-
SALDO EN CONTABILIDAD	\$	<u>1,403.04</u>

ING. MARIO ALBERTO LÓPEZ GÁMEZ  
PRESIDENTE MUNICIPAL

C.P. HECTOR MANUEL RÁBAGO SALAZAR  
CONTRALOR MUNICIPAL

C.P. JORGE OMAR GONZÁLEZ ALMAGUER  
TESORERO MUNICIPAL

DRA. BRIANDA ESTEFANÍA SOSA VEGA  
COMISIONADO DE HACIENDA / SALUD PÚBLICA





**SAN JUAN  
DE SABINAS**  
2022 - 2024



## MUNICIPIO DE SAN JUAN DE SABINAS

CONCILIACIÓN BANCARIA CORRESPONDIENTE AL MES DE NOVIEMBRE 2023  
SANTANDER CTA. 189889

SALDO EN BANCOS	\$	936.17
DEPOSITO NO CONTABILIZADOS EN LIBROS	\$	-
CARGOS NO CONTABILIZADOS EN LIBROS	\$	-
DEPOSITOS EN TRANSITO	\$	-
CHEQUES EN TRÁNSITO	\$	-
SALDO EN CONTABILIDAD	\$	<u>936.17</u>

ING. MARIO ALBERTO LÓPEZ GÁMEZ  
PRESIDENTE MUNICIPAL

C.P. HECTOR MANUEL RÁBAGO SALAZAR  
CONTRALOR MUNICIPAL

C.P. JORGE OMAR GONZÁLEZ ALMAGUER  
TESORERO MUNICIPAL

DRA. BRIANDA ESTEFANÍA SOSA VEGA  
COMISIONADO DE HACIENDA / SALUD PÚBLICA



**SAN JUAN  
DE SABINAS**  
2022 - 2024

## MUNICIPIO DE SAN JUAN DE SABINAS

CONCILIACIÓN BANCARIA CORRESPONDIENTE AL MES DE NOVIEMBRE 2023  
SANTANDER CTA. 180349



SALDO EN BANCOS	\$	1.57
DEPOSITO NO CONTABILIZADOS EN LIBROS	\$	-
CARGOS NO CONTABILIZADOS EN LIBROS	\$	-
DEPOSITOS EN TRANSITO	\$	-
CHEQUES EN TRÁNSITO	\$	-
SALDO EN CONTABILIDAD	\$	<u>1.57</u>

ING. MARIO ALBERTO LÓPEZ GÁMEZ  
PRESIDENTE MUNICIPAL

C.P. HECTOR MANUEL RABAGO SALAZAR  
CONTRALOR MUNICIPAL

C.P. JORGE OMAR GONZÁLEZ ALMAGUER  
TESORERO MUNICIPAL

DRA. BRIANDA ESTEFANÍA SOSA VEGA  
COMISIONADO DE HACIENDA / SALUD PÚBLICA





**SAN JUAN  
DE SABINAS**  
2022 - 2024



## MUNICIPIO DE SAN JUAN DE SABINAS

CONCILIACIÓN BANCARIA CORRESPONDIENTE AL MES DE NOVIEMBRE 2023  
BANORTE CTA. 128622

SALDO EN BANCOS	\$ 6,004.36
DEPOSITO NO CONTABILIZADOS EN LIBROS	\$ -
CARGOS NO CONTABILIZADOS EN LIBROS	\$ -
DEPOSITOS EN TRANSITO	\$ -
CHEQUES EN TRÁNSITO	\$ -
SALDO EN CONTABILIDAD	<u>\$ 6,004.36</u>

ING. MARIO ALBERTO LÓPEZ GÁMEZ  
PRESIDENTE MUNICIPAL

C.P. HECTOR MANUEL RÁBAGO SALAZAR  
CONTRALOR MUNICIPAL

C.P. JORGE OMAR GONZÁLEZ ALMAGUER  
TESORERO MUNICIPAL

DRA. BRIANDA ESTEFANÍA SOSA VEGA  
COMISIONADO DE HACIENDA / SALUD PÚBLICA



**SAN JUAN  
DE SABINAS**  
2022 - 2024




## MUNICIPIO DE SAN JUAN DE SABINAS


CONCILIACIÓN BANCARIA CORRESPONDIENTE AL MES DE NOVIEMBRE 2023  
BANORTE CTA. 125567

SALDO EN BANCOS	\$	1,329.80
DEPOSITO NO CONTABILIZADOS EN LIBROS	-\$	0.01
04-sep-23	\$	0.01
CARGOS NO CONTABILIZADOS EN LIBROS	\$	-
DEPOSITOS EN TRANSITO	\$	-
CHEQUES EN TRÁNSITO	\$	-
SALDO EN CONTABILIDAD	\$	<u>1,329.79</u>

  
ING. MARIO ALBERTO LÓPEZ GÁMEZ  
PRESIDENTE MUNICIPAL

  
C.P. HECTOR MANUEL RÁBAGO  
SALAZAR  
CONTRALOR MUNICIPAL

  
C.P. JORGE OMAR GONZÁLEZ  
ALMAGUER  
TESORERO MUNICIPAL

  
DRA. BRIANDA ESTEFANÍA SOSA VEGA  
COMISIONADO DE HACIENDA / SALUD  
PÚBLICA




**SAN JUAN  
DE SABINAS**  
2022 - 2024




## MUNICIPIO DE SAN JUAN DE SABINAS

CONCILIACIÓN BANCARIA CORRESPONDIENTE AL MES DE NOVIEMBRE 2023  
BANORTE CTA. 126032

SALDO EN BANCOS	\$ 7,173.76
DEPOSITO NO CONTABILIZADOS EN LIBROS	\$ -
CARGOS NO CONTABILIZADOS EN LIBROS	\$ -
DEPOSITOS EN TRANSITO	\$ -
CHEQUES EN TRÁNSITO	\$ -
<b>SALDO EN CONTABILIDAD</b>	<b><u>\$ 7,173.76</u></b>

  
\_\_\_\_\_  
ING. MARIO ALBERTO LÓPEZ GÁMEZ  
PRESIDENTE MUNICIPAL

  
\_\_\_\_\_  
C.P. HECTOR MANUEL RÁBAGO SALAZAR  
CONTRALOR MUNICIPAL

  
\_\_\_\_\_  
C.P. JORGE OMAR GONZÁLEZ ALMAGUER  
TESORERO MUNICIPAL

  
\_\_\_\_\_  
DRA. BRIANDA ESTEFANÍA SOSA VEGA  
COMISIONADO DE HACIENDA / SALUD PÚBLICA



**SAN JUAN  
DE SABINAS**  
2022 - 2024



## MUNICIPIO DE SAN JUAN DE SABINAS

CONCILIACIÓN BANCARIA CORRESPONDIENTE AL MES DE OCTUBRE 2023

SANTANDER CTA. 180231

SALDO EN BANCOS	\$	7,507.24
DEPOSITO NO CONTABILIZADOS EN LIBROS	\$	-
CARGOS NO CONTABILIZADOS EN LIBROS	\$	-
DEPOSITOS EN TRANSITO	\$	-
CHEQUES EN TRÁNSITO	\$	-
SALDO EN CONTABILIDAD	\$	<u>7,507.24</u>

ING. MARIO ALBERTO LÓPEZ GÁMEZ  
PRESIDENTE MUNICIPAL

C.P. HECTOR MANUEL RÁBAGO SALAZAR  
CONTRALOR MUNICIPAL

C.P. JORGE OMAR GONZÁLEZ ALMAGUER  
TESORERO MUNICIPAL

DRA. BRIANDA ESTEFANÍA SOSA VEGA  
COMISIONADO DE HACIENDA / SALUD PÚBLICA






**MUNICIPIO DE SAN JUAN DE SABINAS**

CONCILIACIÓN BANCARIA CORRESPONDIENTE AL MES DE SEPTIEMBRE 2023  
SANTANDER CTA. 189181

<b>SALDO EN BANCOS</b>						\$ 65,166.83
<b>DEPOSITO NO CONTABILIZADOS EN LIBROS</b>						-\$ 71,594.53
19-jul-23	\$	3,000.00	20-oct-23	\$	18,498.00	
04-ago-23	\$	0.01	25-oct-23	\$	31,890.03	
28-ago-23	\$	1,538.97	26-oct-23	\$	808.52	
19-oct-23	\$	765.00	30-oct-23	\$	12,799.00	
19-oct-23	\$	765.00	30-oct-23	\$	765.00	
19-oct-23	\$	765.00				
<b>CARGOS NO CONTABILIZADOS EN LIBROS</b>						\$ -
<b>DEPOSITOS EN TRANSITO</b>						\$ 10,011.69
05-sep-23	\$	1.00				
30-oct-23	\$	5,000.00				
31-oct-23	\$	5,007.69				
31-oct-23	\$	3.00				
<b>CHEQUES EN TRÁNSITO</b>						\$ -
<b>SALDO EN CONTABILIDAD</b>						<u>\$ 3,583.99</u>



**ING. MARIO ALBERTO LÓPEZ GÁMEZ**  
PRESIDENTE MUNICIPAL



**C.P. HECTOR MANUEL RABAGO SALAZAR**  
CONTRALOR MUNICIPAL



**C.P. JORGE OMAR GONZÁLEZ ALMAGUER**  
TESORERO MUNICIPAL



**DRA. BRIANDA ESTEFANÍA SOSA VEGA**  
COMISIONADO DE HACIENDA / SALUD PÚBLICA



**MUNICIPIO DE SAN JUAN DE SABINAS**  
CONCILIACIÓN BANCARIA CORRESPONDIENTE AL MES DE OCTUBRE DE 2023  
SANTANDER CTA. 189210

<b>SALDO EN BANCOS</b>					\$	197,044.53
<b>DEPOSITO NO CONTABILIZADOS EN LIBROS</b>					-\$	29,011.01
16-may-23	\$	7,194.00	19-oct-23	\$	6,020.00	
01-ago-23	\$	0.01	19-oct-23	\$	9,777.00	
19-oct-23		6020				
<b>CARGOS NO CONTABILIZADOS EN LIBROS</b>					\$	-
<b>DEPOSITOS EN TRANSITO</b>					\$	37,783.00
27-jun-23	\$	37,783.00				
<b>CHEQUES EN TRÁNSITO</b>					-\$	23,314.00
28-abr-22	\$	212.00				
28-feb-23	\$	7,114.00				
30-oct-23	566	\$ 4,000.00				
30-oct-23	568	\$ 5,000.00				
30-oct-23	569	\$ 3,201.00				
30-oct-23	578	\$ 3,787.00				
<b>SALDO EN CONTABILIDAD</b>					\$	<u>182,502.52</u>

**ING. MARIO ALBERTO LÓPEZ GÁMEZ**  
PRESIDENTE MUNICIPAL

**C.P. HECTOR MANUEL RÁBAGO SALAZAR**  
CONTRALOR MUNICIPAL

**C.P. JORGE OMAR GONZÁLEZ ALMAGUER**  
TESORERO MUNICIPAL

**DRA. BRIANDA ESTEFANÍA SOSA VEGA**  
COMISIONADO DE HACIENDA / SALUD PÚBLICA





**SAN JUAN  
DE SABINAS**  
2022 - 2024



## MUNICIPIO DE SAN JUAN DE SABINAS

CONCILIACIÓN BANCARIA CORRESPONDIENTE AL MES DE OCTUBRE 2023

SANTANDER CTA. 189889

SALDO EN BANCOS	\$	953,033.67
DEPOSITO NO CONTABILIZADOS EN LIBROS	\$	-
CARGOS NO CONTABILIZADOS EN LIBROS	\$	-
DEPOSITOS EN TRANSITO	\$	-
CHEQUES EN TRÁNSITO	\$	-
SALDO EN CONTABILIDAD	\$	<u>953,033.67</u>

ING. MARIO ALBERTO LÓPEZ GÁMEZ  
PRESIDENTE MUNICIPAL

C.P. HECTOR MANUEL RÁBAGO SALAZAR  
CONTRALOR MUNICIPAL

C.P. JORGE OMAR GONZÁLEZ ALMAGUER  
TESORERO MUNICIPAL

DRA. BRIANDA ESTEFANÍA SOSA VEGA  
COMISIONADO DE HACIENDA / SALUD PÚBLICA



**SAN JUAN  
DE SABINAS**  
2022 - 2024



## MUNICIPIO DE SAN JUAN DE SABINAS

CONCILIACIÓN BANCARIA CORRESPONDIENTE AL MES DE OCTUBRE 2023  
BANORTE CTA. 125567

SALDO EN BANCOS	\$	151,200.14
DEPOSITO NO CONTABILIZADOS EN LIBROS	-\$	0.01
04-sep-23	\$	0.01
CARGOS NO CONTABILIZADOS EN LIBROS	\$	-
DEPOSITOS EN TRANSITO	\$	-
CHEQUES EN TRÁNSITO	\$	-
SALDO EN CONTABILIDAD	\$	<u>151,200.13</u>

ING. MARIO ALBERTO LÓPEZ GÁMEZ  
PRESIDENTE MUNICIPAL

C.P. HECTOR MANUEL RÁBAGO SALAZAR  
CONTRALOR MUNICIPAL

C.P. JORGE OMAR GONZÁLEZ ALMAGUER  
TESORERO MUNICIPAL

DRA. BRIANDA ESTEFANÍA SOSA VEGA  
COMISIONADO DE HACIENDA / SALUD PÚBLICA



**SAN JUAN  
DE SABINAS**  
2022 - 2024



## MUNICIPIO DE SAN JUAN DE SABINAS

CONCILIACIÓN BANCARIA CORRESPONDIENTE AL MES DE OCTUBRE 2023

SANTANDER CTA. 180349

SALDO EN BANCOS	\$	356.84
DEPOSITO NO CONTABILIZADOS EN LIBROS	\$	-
CARGOS NO CONTABILIZADOS EN LIBROS	\$	-
DEPOSITOS EN TRANSITO	\$	3,195,164.85
31-oct-23      \$ 3,195,164.85		
CHEQUES EN TRÁNSITO	\$	-
SALDO EN CONTABILIDAD	\$	<u>3,195,521.69</u>

ING. MARIO ALBERTO LÓPEZ GÁMEZ  
PRESIDENTE MUNICIPAL

C.P. HECTOR MANUEL RÁBAGO SALAZAR  
CONTRALOR MUNICIPAL

C.P. JORGE OMAR GONZÁLEZ ALMAGUER  
TESORERO MUNICIPAL

DRA. BRIANDA ESTEFANÍA SOSA VEGA  
COMISIONADO DE HACIENDA / SALUD PÚBLICA




**SAN JUAN  
DE SABINAS**  
2022 - 2024




## MUNICIPIO DE SAN JUAN DE SABINAS


CONCILIACIÓN BANCARIA CORRESPONDIENTE AL MES DE OCTUBRE 2023  
BANORTE CTA. 128622

SALDO EN BANCOS	\$	32,851.51
DEPOSITO NO CONTABILIZADOS EN LIBROS	\$	-
CARGOS NO CONTABILIZADOS EN LIBROS	\$	-
DEPOSITOS EN TRANSITO	\$	-
CHEQUES EN TRÁNSITO	\$	-
SALDO EN CONTABILIDAD	\$	<u>32,851.51</u>

  
ING. MARIO ALBERTO LÓPEZ GÁMEZ  
PRESIDENTE MUNICIPAL

  
C.P. HECTOR MANUEL RABAGO SALAZAR  
CONTRALOR MUNICIPAL

  
C.P. JORGE OMAR GONZÁLEZ ALMAGUER  
TESORERO MUNICIPAL

  
DRA. BRIANDA ESTEFANÍA SOSA VEGA  
COMISIONADO DE HACIENDA / SALUD PÚBLICA



**SAN JUAN  
DE SABINAS**  
2022 - 2024



**MUNICIPIO DE SAN JUAN DE SABINAS**

CONCILIACIÓN BANCARIA CORRESPONDIENTE AL MES DE OCTUBRE 2023

**BANORTE CTA. 126032**

SALDO EN BANCOS	\$ 4,251.00
DEPOSITO NO CONTABILIZADOS EN LIBROS	\$ -
CARGOS NO CONTABILIZADOS EN LIBROS	\$ -
DEPOSITOS EN TRANSITO	\$ -
CHEQUES EN TRÁNSITO	\$ -
<b>SALDO EN CONTABILIDAD</b>	<b>\$ 4,251.00</b>


ING. MARIO ALBERTO LÓPEZ GÁMEZ  
PRESIDENTE MUNICIPAL

C.P. HECTOR MANUEL RABAGO SALAZAR  
CONTRALOR MUNICIPAL

C.P. JORGE OMAR GONZALEZ ALMAGUER  
TESORERO MUNICIPAL

DRA. BRIANDA ESTEFANÍA SOSA VEGA  
COMISIONADO DE HACIENDA / SALUD PÚBLICA





**SAN JUAN  
DE SABINAS  
2022 - 2024**

---

**INFORMACIÓN ADICIONAL  
IX.- EL ACUSE DE RECEPCIÓN  
CORRESPONDIENTE A LA CARGA DEL  
INFORME DE AVANCE DE GESTIÓN  
FINANCIERA DEL CUARTO TRIMESTRE DEL  
AÑO 2023**





**SAN JUAN  
DE SABINAS**  
2022 - 2024

---

## I.- ESTADO DE LA SITUACIÓN FINANCIERA DETALLADO - LDF



Municipio de San Juan de Sabinas, Coahuila de Zaragoza.  
Estado de Situación Financiera Detallado - LDF  
Al 31 de diciembre de 2023 y 2022 (b)  
(PESOS)



Concepto (c)	31 de diciembre de 2023 (d)	31 de diciembre de 2022 (e)	Concepto (c)	31 de diciembre de 2023 (d)	31 de diciembre de 2022 (e)
<b>ACTIVO</b>			<b>PASIVO</b>		
<b>Activo Circulante</b>			<b>Pasivo Circulante</b>		
a. Efectivo y Equivalentes (a=a1+a2+a3+a4+a5+a6+a7)	-91,715.41	-284,218.95	a. Cuentas por Pagar a Corto Plazo (a=a1+a2+a3+a4+a5+a6+a7+a8+a9)	5,310,765.86	727,376.87
a1) Efectivo	83,955.45	108,286.76	a1) Servicios Personales por Pagar a Corto Plazo	2,644,361.23	30,110.23
a2) Bancos/Tesorería	-162,308.09	-379,142.94	a2) Proveedores por Pagar a Corto Plazo	266,451.73	266,451.73
a3) Bancos/Dependencias y Otros	0.00	0.00	a3) Contratistas por Obras Públicas por Pagar a Corto Plazo	0.00	0.00
a4) Inversiones Temporales (Hasta 3 meses)	-13,362.77	-13,362.77	a4) Participaciones y Aportaciones por Pagar a Corto Plazo	0.00	0.00
a5) Fondos con Afectación Específica	0.00	0.00	a5) Transferencias Otorgadas por Pagar a Corto Plazo	168,748.20	-777,547.80
a6) Depósitos de Fondos de Terceros en Garantía y/o Administración	0.00	0.00	a6) Intereses, Comisiones y Otros Gastos de la Deuda Pública por Pagar a Corto Plazo	0.00	0.00
a7) Otros Efectivos y Equivalentes	0.00	0.00	a7) Retenciones y Contribuciones por Pagar a Corto Plazo	2,551,302.27	1,531,632.28
b. Derechos a Recibir Efectivo o Equivalentes (b=b1+b2+b3+b4+b5+b6+b7)	2,297,629.72	2,299,634.64	a8) Devoluciones de la Ley de Ingresos por Pagar a Corto Plazo	557.50	557.50
b1) Inversiones Financieras de Corto Plazo	0.00	0.00	a9) Otras Cuentas por Pagar a Corto Plazo	-320,655.07	-323,827.07
b2) Cuentas por Cobrar a Corto Plazo	0.00	0.00	b. Documentos por Pagar a Corto Plazo (b=b1+b2+b3)	0.00	0.00
b3) Deudores Diversos por Cobrar a Corto Plazo	2,243,592.42	2,106,693.34	b1) Documentos Comerciales por Pagar a Corto Plazo	0.00	0.00
b4) Ingresos por Recuperar a Corto Plazo	0.00	0.00	b2) Documentos con Contratistas por Obras Públicas por Pagar a Corto Plazo	0.00	0.00
b5) Deudores por Anticipos de la Tesorería a Corto Plazo	58,697.15	197,784.00	b3) Otros Documentos por Pagar a Corto Plazo	0.00	0.00
b6) Préstamos Otorgados a Corto Plazo	1,966.08	1,116.08	c. Porción a Corto Plazo de la Deuda Pública a Largo Plazo (c=c1+c2)	-21,548,457.52	-3,752,888.92
b7) Otros Derechos a Recibir Efectivo o Equivalentes a Corto Plazo	-6,625.93	-5,958.78	c1) Porción a Corto Plazo de la Deuda Pública	-21,548,457.52	-3,752,888.92
c. Derechos a Recibir Bienes o Servicios (c=c1+c2+c3+c4+c5)	0.00	0.00	c2) Porción a Corto Plazo de Arrendamiento Financiero	0.00	0.00
c1) Anticipo a Proveedores por Adquisición de Bienes y Prestación de Servicios a Corto Plazo	0.00	0.00	d. Títulos y Valores a Corto Plazo	0.00	0.00
c2) Anticipo a Proveedores por Adquisición de Bienes Inmuebles y Muebles a Corto Plazo	0.00	0.00	e. Pasivos Diferidos a Corto Plazo (e=e1+e2+e3)	0.00	0.00
c3) Anticipo a Proveedores por Adquisición de Bienes Intangibles a Corto Plazo	0.00	0.00	e1) Ingresos Cobrados por Adelantado a Corto Plazo	0.00	0.00
c4) Anticipo a Contratistas por Obras Públicas a Corto Plazo	0.00	0.00	e2) Intereses Cobrados por Adelantado a Corto Plazo	0.00	0.00
ros Derechos a Recibir Bienes o Servicios a Corto Plazo	0.00	0.00	e3) Otros Pasivos Diferidos a Corto Plazo	0.00	0.00
d. Inventarios (d=d1+d2+d3+d4+d5)	0.00	0.00	f. Fondos y Bienes de Terceros en Garantía y/o Administración a Corto Plazo (f=f1+f2+f3+f4+f5+f6)	0.00	0.00
d1) Inventario de Mercancías para Venta	0.00	0.00	f1) Fondos en Garantía a Corto Plazo	0.00	0.00
d2) Inventario de Mercancías Terminadas	0.00	0.00	f2) Fondos en Administración a Corto Plazo	0.00	0.00
d3) Inventario de Mercancías en Proceso de Elaboración	0.00	0.00	f3) Fondos Contingentes a Corto Plazo	0.00	0.00
d4) Inventario de Materias Primas, Materiales y Suministros para Producción	0.00	0.00	f4) Fondos de Fideicomisos, Mandatos y Contratos Análogos a Corto Plazo	0.00	0.00
d5) Bienes en Tránsito	0.00	0.00	f5) Otros Fondos de Terceros en Garantía y/o Administración a Corto Plazo	0.00	0.00
e. Almacenes	0.00	0.00	f6) Valores y Bienes en Garantía a Corto Plazo	0.00	0.00
f. Estimación por Pérdida o Deterioro de Activos Circulantes (f=f1+f2)	0.00	0.00	g. Provisiones a Corto Plazo (g=g1+g2+g3)	0.00	0.00
f1) Estimaciones para Cuentas Incoobrables por Derechos a Recibir Efectivo o Equivalentes	0.00	0.00	g1) Provisión para Demandas y Juicios a Corto Plazo	0.00	0.00
f2) Estimación por Deterioro de Inventarios	0.00	0.00	g2) Provisión para Contingencias a Corto Plazo	0.00	0.00
g. Otros Activos Circulantes (g=g1+g2+g3+g4)	0.00	0.00	g3) Otras Provisiones a Corto Plazo	0.00	0.00
g1) Valores en Garantía	0.00	0.00	h. Otros Pasivos a Corto Plazo (h=h1+h2+h3)	353,762.16	240,346.67
g2) Bienes en Garantía (excluye depósitos de fondos)	0.00	0.00	h1) Ingresos por Clasificar	353,762.16	240,346.67
g3) Bienes Derivados de Embargos, Decomisos, Aseguramientos y Dación en Pago	0.00	0.00	h2) Recaudación por Participar	0.00	0.00
g4) Adquisición con Fondos de Terceros	0.00	0.00	h3) Otros Pasivos Circulantes	0.00	0.00
<b>IA. Total de Activos Circulantes (IA = a + b + c + d + e + f + g)</b>	<b>2,205,914.31</b>	<b>2,015,415.69</b>	<b>IIA. Total de Pasivos Circulantes (IIA = a + b + c + d + e + f + g + h)</b>	<b>-15,883,929.50</b>	<b>-2,785,165.38</b>
<b>Activo No Circulante</b>			<b>Pasivo No Circulante</b>		
a. Inversiones Financieras a Largo Plazo	0.00	0.00	a. Cuentas por Pagar a Largo Plazo	0.00	0.00
b. Derechos a Recibir Efectivo o Equivalentes a Largo Plazo	0.00	0.00	b. Documentos por Pagar a Largo Plazo	0.00	0.00
c. Bienes Inmuebles, Infraestructura y Construcciones en Proceso	81,123,136.13	59,361,966.64	c. Deuda Pública a Largo Plazo	26,626,779.14	10,086,919.14
d. Bienes Muebles	18,853,408.47	18,362,338.16	d. Pasivos Diferidos a Largo Plazo	0.00	0.00
e. Activos Intangibles	37,120.00	35,380.00	e. Fondos y Bienes de Terceros en Garantía y/o en Administración a Largo Plazo	0.00	0.00
f. Depreciación, Deterioro y Amortización Acumulada de Bienes	-4,363,059.06	-4,363,059.06	f. Provisiones a Largo Plazo	1,784,993.62	3,902,060.62
g. Activos Diferidos	0.00	0.00	<b>IIB. Total de Pasivos No Circulantes (IIB = a + b + c + d + e + f)</b>	<b>28,411,772.76</b>	<b>13,988,979.76</b>
gación por Pérdida o Deterioro de Activos no Circulantes	0.00	0.00	<b>II. Total del Pasivo (II = IIA + IIB)</b>	<b>12,527,843.26</b>	<b>11,203,814.36</b>
i. Otros Activos no Circulantes	0.00	0.00	<b>HACIENDA PÚBLICA/PATRIMONIO</b>		
<b>IB. Total de Activos No Circulantes (IB = a + b + c + d + e + f + g + h + i)</b>	<b>95,650,605.54</b>	<b>73,396,625.74</b>	<b>IIIA. Hacienda Pública/Patrimonio Contribuido (IIIA = a + b + c)</b>	<b>-1,830,455.71</b>	<b>-1,830,455.71</b>
<b>I. Total del Activo (I = IA + IB)</b>	<b>97,856,519.85</b>	<b>75,412,041.43</b>			

*[Handwritten signatures and initials in blue ink]*


	a. Aportaciones	0.00	0.00
	b. Donaciones de Capital	0.00	0.00
	c. Actualización de la Hacienda Pública/Patrimonio	-1,830,455.71	-1,830,455.71
	<b>IIIB. Hacienda Pública/Patrimonio Generado (IIIB = a + b + c + d + e)</b>	<b>87,159,132.30</b>	<b>66,038,682.76</b>
	a. Resultados del Ejercicio (Ahorro/ Desahorro)	21,654,222.07	24,078,808.06
	b. Resultados de Ejercicios Anteriores	83,317,000.47	59,238,192.41
	c. Revalúos	0.00	0.00
	d. Reservas	0.00	0.00
	e. Rectificaciones de Resultados de Ejercicios Anteriores	-17,812,090.24	-17,278,317.71
	<b>IIIC. Exceso o Insuficiencia en la Actualización de la Hacienda Pública/Patrimonio (IIIC=a+b)</b>	<b>0.00</b>	<b>0.00</b>
	a. Resultado por Posición Monetaria	0.00	0.00
	b. Resultado por Tenencia de Activos no Monetarios	0.00	0.00
	<b>III. Total Hacienda Pública/Patrimonio (III = IIIA + IIIB + IIIC)</b>	<b>85,328,676.59</b>	<b>64,208,227.05</b>
	<b>IV. Total del Pasivo y Hacienda Pública/Patrimonio (IV = II + III)</b>	<b>97,856,519.85</b>	<b>75,412,041.43</b>



C.P. HECTOR MANUEL RABAGO SALAZAR  
CONTRALOR MUNICIPAL




ING. MARIO ALBERTO LÓPEZ GÁMEZ  
PRESIDENTE MUNICIPAL



C.P. JORGE OMAR GONZALEZ ALMAGUER  
TESORERO MUNICIPAL



DRA. BRIANDA ESTEFANÍA SOSA VEGA  
COMISIONADO DE HACIENDA / SALUD PÚBLICA



**SAN JUAN  
DE SABINAS**  
2022 - 2024

---

## II.- INFORME ANALÍTICO DE LA DEUDA PÚBLICA Y OTROS PASIVOS - LDF



**SAN JUAN  
DE SABINAS  
2022 - 2024**

Municipio de San Juan de Sabinas, Coahuila de Zaragoza.  
Informe Analítico de la Deuda Pública y Otros Pasivos - LDF  
Del 01 de enero al 31 de diciembre de 2023 (b)  
(PESOS)



Denominación de la Deuda Pública y Otros Pasivos (c)	Saldo al 31 de diciembre de 2022 (d)	Disposiciones del Periodo (e)	Amortizaciones del Periodo (f)	Revaluaciones, Reclasificaciones y Otros Ajustes (g)	Saldo Final del Periodo (h) h=d+e-f+g	Pago de Intereses del Periodo (i)	Pago de Comisiones y demás costos asociados durante el Periodo (j)
<b>1. Deuda Pública (1=A+B)</b>	6,334,030.22	16,539,860.00	17,795,568.60	0.00	5,078,321.62	1,170,414.33	212,044.75
<b>A. Corto Plazo (A=a1+a2+a3)</b>	-3,752,888.92	0.00	17,795,568.60	0.00	-21,548,457.52	1,047,886.05	0.00
a1) Instituciones de Crédito	-3,752,888.92	0.00	17,795,568.60	0.00	-21,548,457.52	1,047,886.05	0.00
a2) Títulos y Valores	0.00	0.00	0.00	0.00	0.00	0.00	0.00
a3) Arrendamientos Financieros	0.00	0.00	0.00	0.00	0.00	0.00	0.00
<b>B. Largo Plazo (B=b1+b2+b3)</b>	10,086,919.14	16,539,860.00	0.00	0.00	26,626,779.14	122,528.28	212,044.75
b1) Instituciones de Crédito	10,086,919.14	16,539,860.00	0.00	0.00	26,626,779.14	122,528.28	212,044.75
b2) Títulos y Valores	0.00	0.00	0.00	0.00	0.00	0.00	0.00
b3) Arrendamientos Financieros	0.00	0.00	0.00	0.00	0.00	0.00	0.00
<b>2. Otros Pasivos</b>	4,869,784.16				7,449,521.64		
<b>3. Total de la Deuda Pública y Otros Pasivos (3=1+2)</b>	11,203,814.38	16,539,860.00	17,795,568.60	0.00	12,527,843.26	1,170,414.33	212,044.75
<b>4. Deuda Contingente (informativo)</b>	0.00	0.00	0.00	0.00	0.00	0.00	0.00
A. Deuda Contingente 1	0.00	0.00	0.00	0.00	0.00	0.00	0.00
B. Deuda Contingente 2	0.00	0.00	0.00	0.00	0.00	0.00	0.00
C. Deuda Contingente XX	0.00	0.00	0.00	0.00	0.00	0.00	0.00
<b>5. Valor de Instrumentos Bono Cupón Cero (Informativo)</b>	0.00	0.00	0.00	0.00	0.00	0.00	0.00
A. Instrumento Bono Cupón Cero 1	0.00	0.00	0.00	0.00	0.00	0.00	0.00
B. Instrumento Bono Cupón Cero 2	0.00	0.00	0.00	0.00	0.00	0.00	0.00
C. Instrumento Bono Cupón Cero XX	0.00	0.00	0.00	0.00	0.00	0.00	0.00

Obligaciones a Corto Plazo (k)	Monto Contratado (l)	Plazo Pactado (m)	Tasa de Interés (n)	Comisiones y Costos Relacionados (o)	Tasa Efectiva (p)
<b>6. Obligaciones a Corto Plazo (Informativo)</b>	0.00		0.00%	0.00	0.00%
A. Crédito 1 SANTANDER	9,139,860.00		2.50%	0.00	0.00%
B. Crédito 2 SANTANDER	7,400,000.00		2.50%	0.00	0.00%
C. Crédito XX	0.00		0.00%	0.00	0.00%

ING. MARIO ALBERTO LÓPEZ GÁMEZ  
PRESIDENTE MUNICIPAL

C.P. HECTOR MANUEL RABAGO SALAZAR  
CONTRALOR MUNICIPAL

C.P. JORGE OMAR GONZÁLEZ ALMAGUER  
TESORERO MUNICIPAL

DRA. BRIANDA ESTEFANÍA SOSA VEGA  
COMISIONADO DE HACIENDA / SALUD PÚBLICA



**SAN JUAN  
DE SABINAS**  
2022 - 2024

---

### **III.- INFORME ANALÍTICO DE OBLIGACIONES DIFERENTES DE FINANCIAMIENTOS - LDF**

**Municipio de San Juan de Sabinas**  
**Informe Analítico de Obligaciones Diferentes de Financiamientos – LDF**  
**Del 01 de enero al 31 de diciembre de 2023 (b)**  
**(PESOS)**


Denominación de las Obligaciones Diferentes de Financiamiento (c)	Fecha del Contrato (d)	Fecha de inicio de operación del proyecto (e)	Fecha de vencimiento (f)	Monto de la inversión pactado (g)	Plazo pactado (h)	Monto promedio mensual del pago de la contraprestación (i)	Monto promedio mensual del pago de la contraprestación correspondiente al pago de inversión (j)	Monto pagado de la inversión al 31 de diciembre de 2023 (k)	Monto pagado de la inversión actualizado al 31 de diciembre de 2023 (l)	Saldo pendiente por pagar de la inversión al 31 de diciembre de 2023 (m = g - l)
<b>A. Asociaciones Público Privadas (APP's) (A=a+b+c+d)</b>				0.00		0.00	0.00	0.00	0.00	0.00
a) APP 1				0.00		0.00	0.00	0.00	0.00	0.00
b) APP 2				0.00		0.00	0.00	0.00	0.00	0.00
c) APP 3				0.00		0.00	0.00	0.00	0.00	0.00
d) APP XX				0.00		0.00	0.00	0.00	0.00	0.00
<b>B. Otros Instrumentos (B=a+b+c+d)</b>				0.00		0.00	0.00	0.00	0.00	0.00
a) Otro Instrumento 1				0.00		0.00	0.00	0.00	0.00	0.00
b) Otro Instrumento 2				0.00		0.00	0.00	0.00	0.00	0.00
c) Otro Instrumento 3				0.00		0.00	0.00	0.00	0.00	0.00
d) Otro Instrumento XX				0.00		0.00	0.00	0.00	0.00	0.00
<b>C. Total de Obligaciones Diferentes de Financiamiento (C=A+B)</b>				0.00		0.00	0.00	0.00	0.00	0.00




ING. MARIO ALBERTO LÓPEZ GÁMEZ  
PRESIDENTE MUNICIPAL



C.P. HECTOR MANUEL BABAGO SALAZAR  
CONTRALOR MUNICIPAL



C.P. JORGE OMAR GONZÁLEZ ALMAGUER  
TESORERO MUNICIPAL



DRA. BRIANDA ESTEFANÍA SOSA VEGA  
COMISIONADO DE HACIENDA / SALUD PÚBLICA



**SAN JUAN  
DE SABINAS**  
2022 - 2024

#### IV.- BALANCE PRESUPUESTARIO - LDF





**SAN JUAN  
DE SABINAS  
2022 - 2024**

Municipio de San Juan de Sabinas, Coahuila de Zaragoza.

Balance Presupuestario - LDF

Del 01 de enero al 31 de diciembre de 2023 (b)



(PESOS)

Concepto (c)	Estimado/ Aprobado (d)	Devengado	Recaudado/ Pagado
<b>A. Ingresos Totales (A = A1+A2+A3)</b>	<b>232,064,659.02</b>	<b>199,701,111.35</b>	<b>199,701,111.35</b>
A1. Ingresos de Libre Disposición	185,066,296.34	149,676,639.25	149,676,639.25
A2. Transferencias Federales Etiquetadas	42,394,362.68	51,280,180.70	51,280,180.70
A3. Financiamiento Neto	4,604,000.00	-1,255,708.60	-1,255,708.60
<b>B. Egresos Presupuestarios<sup>1</sup> (B = B1+B2)</b>	<b>232,064,659.02</b>	<b>201,556,577.68</b>	<b>197,384,169.68</b>
B1. Gasto No Etiquetado (sin incluir Amortización de la Deuda Pública)	196,220,296.34	159,775,077.30	155,602,669.30
B2. Gasto Etiquetado (sin incluir Amortización de la Deuda Pública)	35,844,362.68	41,781,500.38	41,781,500.38
<b>C. Remanentes del Ejercicio Anterior (C = C1 + C2)</b>	<b>0.00</b>	<b>0.00</b>	<b>0.00</b>
C1. Remanentes de Ingresos de Libre Disposición aplicados en el periodo		0.00	0.00
C2. Remanentes de Transferencias Federales Etiquetadas aplicados en el periodo		0.00	0.00
<b>I. Balance Presupuestario (I = A - B + C)</b>	<b>0.00</b>	<b>-1,855,466.33</b>	<b>2,316,941.67</b>
<b>II. Balance Presupuestario sin Financiamiento Neto (II = I - A3)</b>	<b>-4,604,000.00</b>	<b>-599,757.73</b>	<b>3,572,650.27</b>
<b>III. Balance Presupuestario sin Financiamiento Neto y sin remanentes del Ejercicio Anterior (III= II - C)</b>	<b>-4,604,000.00</b>	<b>-599,757.73</b>	<b>3,572,650.27</b>


Concepto	Aprobado	Devengado	Pagado
<b>E. Intereses, Comisiones y Gastos de la Deuda (E = E1+E2)</b>	<b>950,000.00</b>	<b>1,382,459.08</b>	<b>1,382,459.08</b>
E1. Intereses, Comisiones y Gastos de la Deuda con Gasto No Etiquetado	0.00	1,319,195.36	1,319,195.36
E2. Intereses, Comisiones y Gastos de la Deuda con Gasto Etiquetado	950,000.00	63,263.72	63,263.72
<b>IV. Balance Primario (IV = III + E)</b>	<b>-3,654,000.00</b>	<b>782,701.35</b>	<b>4,955,109.35</b>

Concepto	Estimado/ Aprobado	Devengado	Recaudado/ Pagado
<b>F. Financiamiento (F = F1 + F2)</b>	<b>11,154,000.00</b>	<b>16,539,860.00</b>	<b>16,539,860.00</b>
F1. Financiamiento con Fuente de Pago de Ingresos de Libre Disposición	11,154,000.00	16,539,860.00	16,539,860.00
F2. Financiamiento con Fuente de Pago de Transferencias Federales Etiquetadas	0.00	0.00	0.00
<b>G. Amortización de la Deuda (G = G1 + G2)</b>	<b>6,550,000.00</b>	<b>17,795,568.60</b>	<b>17,795,568.60</b>
G1. Amortización de la Deuda Pública con Gasto No Etiquetado	0.00	16,884,254.71	16,884,254.71
G2. Amortización de la Deuda Pública con Gasto Etiquetado	6,550,000.00	911,313.89	911,313.89
<b>J. Financiamiento Neto (A3 = F - G)</b>	<b>4,604,000.00</b>	<b>-1,255,708.60</b>	<b>-1,255,708.60</b>

Concepto	Estimado/ Aprobado	Devengado	Recaudado/ Pagado
A1. Ingresos de Libre Disposición	185,066,296.34	149,676,639.25	149,676,639.25
A3.1 Financiamiento Neto con Fuente de Pago de Ingresos de Libre Disposición (A3.1 = F1 - G1)	11,154,000.00	-344,394.71	-344,394.71


F1. Financiamiento con Fuente de Pago de Ingresos de Libre Disposición	11,154,000.00	16,539,860.00	16,539,860.00
A1. Amortización de la Deuda Pública con Gasto No Etiquetado	0.00	16,884,254.71	16,884,254.71
B1. Gasto No Etiquetado (sin incluir Amortización de la Deuda Pública)	196,220,296.34	159,775,077.30	155,602,669.30
C1. Remanentes de Ingresos de Libre Disposición aplicados en el periodo	0.00	0.00	0.00
<b>V. Balance Presupuestario de Recursos Disponibles (V = A1 + A3.1 - B 1 + C1)</b>	<b>0.00</b>	<b>-10,442,832.76</b>	<b>-6,270,424.76</b>
<b>VI. Balance Presupuestario de Recursos Disponibles sin Financiamiento Neto (VI = V - A3.1)</b>	<b>-11,154,000.00</b>	<b>-10,098,438.05</b>	<b>-5,926,030.05</b>


Concepto	Estimado/ Aprobado	Devengado	Recaudado/ Pagado
A2. Transferencias Federales Etiquetadas	42,394,362.68	51,280,180.70	51,280,180.70
A3.2 Financiamiento Neto con Fuente de Pago de Transferencias Federales Etiquetadas (A3.2 = F2 - G2)	-6,550,000.00	-911,313.89	-911,313.89
F2. Financiamiento con Fuente de Pago de Transferencias Federales Etiquetadas	0.00	0.00	0.00
G2. Amortización de la Deuda Pública con Gasto Etiquetado	6,550,000.00	911,313.89	911,313.89
B2. Gasto Etiquetado (sin incluir Amortización de la Deuda Pública)	35,844,362.68	41,781,500.38	41,781,500.38
C2. Remanentes de Transferencias Federales Etiquetadas aplicados en el periodo	0.00	0.00	0.00
<b>II. Balance Presupuestario de Recursos Etiquetados (VII = A2 + A3.2 - B2 + C2)</b>	<b>0.00</b>	<b>8,587,366.43</b>	<b>8,587,366.43</b>
<b>VIII. Balance Presupuestario de Recursos Etiquetados sin Financiamiento Neto (VIII = VII - A3.2)</b>	<b>6,550,000.00</b>	<b>9,498,680.32</b>	<b>9,498,680.32</b>

  
**ING. MARIO ALBERTO LÓPEZ GÁMEZ**  
PRESIDENTE MUNICIPAL

  
**C.P. HECTOR MANUEL RÁBAGO SALAZAR**  
CONTRALOR MUNICIPAL

  
**C.P. JORGE OMAR GONZÁLEZ ALMAGUER**  
TESORERO MUNICIPAL

  
**DRA. BRIANDA ESTEFANÍA SOSA VEGA**  
COMISIONADO DE HACIENDA / SALUD PÚBLICA




**SAN JUAN  
DE SABINAS**  
2022 - 2024

---

## V.- ESTADO ANALÍTICO DE INGRESOS DETALLADO - LDF



II. Total de Transferencias Federales Etiquetadas (II = A + B + C + D + )	42,394,362.68	0.00	42,394,362.68	47,450,389.20	47,450,389.20	5,056,026.52
III. Ingresos Derivados de Financiamientos (III = A)	11,154,000.00	0.00	11,154,000.00	16,539,860.00	16,539,860.00	5,385,860.00
A. Ingresos Derivados de Financiamientos	11,154,000.00	0.00	11,154,000.00	16,539,860.00	16,539,860.00	5,385,860.00
IV. Total de Ingresos (IV = I + II + III)	238,614,659.02	0.00	238,614,659.02	217,496,679.95	217,496,679.95	-21,117,979.07
<b>Datos Informativos</b>						
1. Ingresos Derivados de Financiamientos con Fuente de Pago de Ingresos de Libre Disposición	11,154,000.00	0.00	11,154,000.00	16,539,860.00	16,539,860.00	5,385,860.00
2. Ingresos Derivados de Financiamientos con Fuente de Pago de Transferencias Federales Etiquetadas	0.00	0.00	0.00	0.00	0.00	0.00
3. Ingresos Derivados de Financiamientos (3 = 1 + 2)	11,154,000.00	0.00	11,154,000.00	16,539,860.00	16,539,860.00	5,385,860.00




ING. MARIO ALBERTO LÓPEZ GÁMEZ  
PRESIDENTE MUNICIPAL



C.P. HECTOR MANUEL RÁBAGO SALAZAR  
CONTRALOR MUNICIPAL



C.P. JORGE OMAR GONZÁLEZ ALMAGUER  
TESORERO MUNICIPAL



DRA. BRIANDA ESTEFANÍA SOSA VEGA  
COMISIONADO DE HACIENDA / SALUD PÚBLICA



**SAN JUAN  
DE SABINAS**  
2022 - 2024

---

**VI.- ESTADO ANALÍTICO DEL EJERCICIO DEL  
PRESUPUESTO DE EGRESOS DETALLADO,  
POR CLASIFICACIÓN POR OBJETO DEL  
GASTO - LDF**



Municipio de San Juan de Sabinas, Coahuila de Zaragoza.  
 Estado Analítico del Ejercicio del Presupuesto de Egresos Detallado - LDF  
 Clasificación por Objeto del Gasto (Capítulo y Concepto)  
 Del 01 de enero al 31 de diciembre de 2023 (b)  
 (PESOS)



Concepto (c)	Egresos					Subejercicio (e)
	Aprobado (d)	Ampliaciones/ (Reducciones)	Modificado	Devengado	Pagado	
<b>I. Gasto No Etiquetado (I=A+B+C+D+E+F+G+H+I)</b>	<b>196,220,296.34</b>	<b>98,036,464.52</b>	<b>294,256,760.86</b>	<b>176,659,332.01</b>	<b>172,486,924.01</b>	<b>117,597,428.85</b>
<b>A. Servicios Personales (A=a1+a2+a3+a4+a5+a6+a7)</b>	<b>61,970,562.03</b>	<b>36,411,204.22</b>	<b>98,381,766.25</b>	<b>76,818,730.55</b>	<b>73,759,053.55</b>	<b>21,563,035.70</b>
a1) Remuneraciones al Personal de Carácter Permanente	47,519,035.73	27,206,597.27	74,725,633.00	60,066,607.00	60,066,607.00	14,659,026.00
a2) Remuneraciones al Personal de Carácter Transitorio	0.00	0.00	0.00	0.00	0.00	0.00
a3) Remuneraciones Adicionales y Especiales	7,901,981.01	4,838,273.79	12,740,254.80	9,488,719.00	6,429,042.00	3,251,535.80
a4) Seguridad Social	1,579,897.25	232,642.83	1,812,540.08	892,572.82	892,572.82	919,967.26
a5) Otras Prestaciones Sociales y Económicas	4,969,648.04	4,133,690.33	9,103,338.37	6,370,831.73	6,370,831.73	2,732,506.64
a6) Previsiones	0.00	0.00	0.00	0.00	0.00	0.00
a7) Pago de Estímulos a Servidores Públicos	0.00	0.00	0.00	0.00	0.00	0.00
<b>B. Materiales y Suministros (B=b1+b2+b3+b4+b5+b6+b7+b8+b9)</b>	<b>11,875,062.38</b>	<b>17,855,285.08</b>	<b>29,730,347.46</b>	<b>19,460,729.24</b>	<b>19,460,729.24</b>	<b>10,269,618.22</b>
b1) Materiales de Administración, Emisión de Documentos y Artículos Oficiales	1,660,877.71	369,496.28	2,030,373.99	567,390.85	567,390.85	1,462,983.14
b2) Alimentos y Utensilios	178,016.01	230,493.74	408,509.75	191,055.06	191,055.06	217,454.69
b3) Materias Primas y Materiales de Producción y Comercialización	0.00	0.00	0.00	0.00	0.00	0.00
b4) Materiales y Artículos de Construcción y de Reparación	4,298,826.41	2,767,285.49	7,066,111.90	1,700,538.22	1,700,538.22	5,365,573.68
b5) Productos Químicos, Farmacéuticos y de Laboratorio	130,000.00	15,840.00	145,840.00	8,543.54	8,543.54	137,296.46
b6) Combustibles, Lubricantes y Aditivos	4,118,635.43	12,961,729.53	17,080,364.96	15,333,290.35	15,333,290.35	1,747,074.61
b7) Vestuario, Blancos, Prendas de Protección y Artículos Deportivos	315,923.33	237,525.44	553,448.77	226,769.11	226,769.11	326,679.66
b8) Materiales y Suministros Para Seguridad	60,200.00	0.00	60,200.00	0.00	0.00	60,200.00
b9) Herramientas, Refacciones y Accesorios Menores	1,112,583.49	1,272,914.60	2,385,498.09	1,433,142.11	1,433,142.11	952,355.98
<b>C. Servicios Generales (C=c1+c2+c3+c4+c5+c6+c7+c8+c9)</b>	<b>74,824,874.33</b>	<b>11,480,788.87</b>	<b>86,305,663.20</b>	<b>25,009,939.99</b>	<b>25,009,939.99</b>	<b>61,295,723.21</b>
c1) Servicios Básicos	51,656,229.87	-4,106,550.09	47,549,679.78	2,383,192.43	2,383,192.43	45,166,487.35
c2) Servicios de Arrendamiento	4,910,383.66	2,249,704.40	7,160,088.06	5,228,990.18	5,228,990.18	1,931,097.88
c3) Servicios Profesionales, Científicos, Técnicos y Otros Servicios	2,151,277.23	1,262,327.83	3,413,605.06	1,835,101.67	1,835,101.67	1,578,503.39
c4) Servicios Financieros, Bancarios y Comerciales	243,200.00	193,800.00	437,000.00	271,086.16	271,086.16	165,913.84
c5) Servicios de Instalación, Reparación, Mantenimiento y Conservación	1,982,070.13	5,507,644.56	7,489,714.69	5,161,932.73	5,161,932.73	2,327,781.96
c6) Servicios de Comunicación Social y Publicidad	5,343,844.23	2,060,070.20	7,403,914.43	2,816,840.80	2,816,840.80	4,587,073.63
c7) Servicios de Traslado y Viáticos	888,372.43	414,225.15	1,302,597.58	468,367.89	468,367.89	834,229.69
c8) Servicios Oficiales	5,758,324.35	1,990,711.82	7,749,036.17	4,312,132.24	4,312,132.24	3,436,903.93
c9) Otros Servicios Generales	1,891,172.43	1,908,855.00	3,800,027.43	2,532,295.89	2,532,295.89	1,267,731.54
<b>D. Transferencias, Asignaciones, Subsidios y Otras Ayudas (D=d1+d2+d3+d4+d5+d6+d7+d8+d9)</b>	<b>24,765,731.12</b>	<b>8,809,488.05</b>	<b>33,575,219.17</b>	<b>27,823,728.47</b>	<b>26,710,997.47</b>	<b>5,751,490.70</b>
d1) Transferencias Internas y Asignaciones al Sector Público	0.00	0.00	0.00	0.00	0.00	0.00
d2) Transferencias al Resto del Sector Público	0.00	0.00	0.00	0.00	0.00	0.00
d3) Subsidios y Subvenciones	5,500,000.00	1,354,135.39	6,854,135.39	5,854,135.39	5,854,135.39	1,000,000.00
d4) Ayudas Sociales	5,138,000.00	2,981,689.12	8,119,689.12	5,004,575.80	5,004,575.80	3,115,113.32
d5) Pensiones y Jubilaciones	14,127,731.12	4,473,663.54	18,601,394.66	16,965,017.28	15,852,286.28	1,636,377.38
d6) Transferencias a Fideicomisos, Mandatos y Otros Análogos	0.00	0.00	0.00	0.00	0.00	0.00
d7) Transferencias a la Seguridad Social	0.00	0.00	0.00	0.00	0.00	0.00
d8) Donativos	0.00	0.00	0.00	0.00	0.00	0.00
d9) Transferencias al Exterior	0.00	0.00	0.00	0.00	0.00	0.00
<b>E. Bienes Muebles, Inmuebles e Intangibles (E=e1+e2+e3+e4+e5+e6+e7+e8+e9)</b>	<b>5,665,000.00</b>	<b>421,852.00</b>	<b>6,086,852.00</b>	<b>492,810.31</b>	<b>492,810.31</b>	<b>5,594,041.69</b>
e1) Mobiliario y Equipo de Administración	972,865.28	41,860.00	1,014,725.28	41,580.00	41,580.00	973,145.28
e2) Mobiliario y Equipo Educativo y Recreativo	0.00	0.00	0.00	0.00	0.00	0.00
e3) Equipo e Instrumental Médico y de Laboratorio	0.00	0.00	0.00	0.00	0.00	0.00
e4) Vehículos y Equipo de Transporte	3,371,356.43	272,400.00	3,643,756.43	272,400.00	272,400.00	3,371,356.43
e5) Equipo de Defensa y Seguridad	220,778.29	0.00	220,778.29	0.00	0.00	220,778.29
e6) Maquinaria, Otros Equipos y Herramientas	600,000.00	107,592.00	707,592.00	177,090.31	177,090.31	530,501.69
e7) Activos Biológicos	0.00	0.00	0.00	0.00	0.00	0.00
e8) Bienes Inmuebles	0.00	0.00	0.00	0.00	0.00	0.00
e9) Activos Intangibles	500,000.00	0.00	500,000.00	1,740.00	1,740.00	498,260.00
<b>F. Inversión Pública (F=f1+f2+f3)</b>	<b>11,154,000.00</b>	<b>9,872,914.49</b>	<b>21,026,914.49</b>	<b>8,849,943.38</b>	<b>8,849,943.38</b>	<b>12,176,971.11</b>
f1) Obra Pública en Bienes de Dominio Público	11,154,000.00	2,500,000.00	13,654,000.00	1,782,224.00	1,782,224.00	11,871,776.00
f2) Obra Pública en Bienes Propios	0.00	7,372,914.49	7,372,914.49	7,067,719.38	7,067,719.38	305,195.11
f3) Proyectos Productivos y Acciones de Fomento	0.00	0.00	0.00	0.00	0.00	0.00
<b>G. Inversiones Financieras y Otras Provisiones (G=g1+g2+g3+g4+g5+g6+g7)</b>	<b>0.00</b>	<b>0.00</b>	<b>0.00</b>	<b>0.00</b>	<b>0.00</b>	<b>0.00</b>
g1) Inversiones Para el Fomento de Actividades Productivas	0.00	0.00	0.00	0.00	0.00	0.00
g2) Acciones y Participaciones de Capital	0.00	0.00	0.00	0.00	0.00	0.00
g3) Compra de Títulos y Valores	0.00	0.00	0.00	0.00	0.00	0.00
g4) Concesión de Préstamos	0.00	0.00	0.00	0.00	0.00	0.00
g5) Inversiones en Fideicomisos, Mandatos y Otros Análogos	0.00	0.00	0.00	0.00	0.00	0.00
Fideicomiso de Desastres Naturales (Informativo)	0.00	0.00	0.00	0.00	0.00	0.00
g6) Otras Inversiones Financieras	0.00	0.00	0.00	0.00	0.00	0.00
g7) Provisiones para Contingencias y Otras Erogaciones Especiales	0.00	0.00	0.00	0.00	0.00	0.00

*[Handwritten signatures and marks in blue ink on the right margin of the table]*





h1) Participaciones	0.00	0.00	0.00	0.00	0.00	0.00
h2) Aportaciones	0.00	0.00	0.00	0.00	0.00	0.00
h3) Convenios	0.00	0.00	0.00	0.00	0.00	0.00
Deuda Pública (I=i1+i2+i3+i4+i5+i6+i7)	7,500,000.00	0.29	7,500,000.29	974,577.61	974,577.61	6,525,422.68
i1) Amortización de la Deuda Pública	6,550,000.00	0.29	6,550,000.29	911,313.89	911,313.89	5,638,686.40
i2) Intereses de la Deuda Pública	950,000.00	0.00	950,000.00	63,263.72	63,263.72	886,736.28
i3) Comisiones de la Deuda Pública	0.00	0.00	0.00	0.00	0.00	0.00
i4) Gastos de la Deuda Pública	0.00	0.00	0.00	0.00	0.00	0.00
i5) Costo por Coberturas	0.00	0.00	0.00	0.00	0.00	0.00
i6) Apoyos Financieros	0.00	0.00	0.00	0.00	0.00	0.00
i7) Adeudos de Ejercicios Fiscales Anteriores (ADEFAS)	0.00	0.00	0.00	0.00	0.00	0.00
III. Total de Egresos (III = I + II)	238,614,659.02	120,960,651.86	359,575,310.88	219,352,146.28	215,179,738.28	140,223,164.60




ING. MARIO ALBERTO LÓPEZ GÁMEZ  
PRESIDENTE MUNICIPAL



C.P. HECTOR MANUEL RÁBAGO SALAZAR  
CONTRALOR MUNICIPAL



C.P. JORGE OMAR GONZÁLEZ ALMAGUER  
TESORERO MUNICIPAL



DRA. BRIANDA ESTEFANÍA SOSA VEGA  
COMISIONADO DE HACIENDA / SALUD PÚBLICA



**SAN JUAN  
DE SABINAS  
2022 - 2024**

---

**VII.- ESTADO ANALÍTICO DEL EJERCICIO  
DEL PRESUPUESTO DE EGRESOS  
DETALLADO, POR CLASIFICACIÓN  
ADMINISTRATIVA - LDF**



**SAN JUAN  
DE SABINAS  
2022 - 2024**

Municipio de San Juan de Sabinas, Coahuila de Zaragoza.  
Estado Analítico del Ejercicio del Presupuesto de Egresos Detallado - LDF  
Clasificación Administrativa  
Del 01 de enero al 31 de diciembre de 2023 (b)  
(PESOS)



Concepto (c)	Egresos					Subejercicio (e)
	Aprobado (d)	Ampliaciones/ (Reducciones)	Modificado	Devengado	Pagado	
<b>I. Gasto No Etiquetado (I=A+B+C+D+E+F+G+H)</b>	<b>196,220,296.34</b>	<b>98,036,464.52</b>	<b>294,256,760.86</b>	<b>176,659,332.01</b>	<b>172,486,924.01</b>	<b>117,597,428.85</b>
PRESIDENCIA MUNICIPAL	10,916,858.01	7,013,733.53	17,930,591.54	9,681,730.91	9,604,862.91	8,248,860.63
CABILDO	6,674,650.85	2,120,667.98	8,795,318.83	7,118,968.09	6,920,038.09	1,676,350.74
SECRETARIA DEL AYUNTAMIENTO	5,524,200.00	5,207,236.68	10,731,436.68	8,239,494.12	7,993,501.12	2,491,942.56
TESORERIA MUNICIPAL	92,334,898.31	20,731,235.93	113,066,134.24	54,405,278.95	53,080,828.95	58,660,855.29
DIRECCION DE SERVICIOS PUBLICOS	30,257,603.91	26,708,850.06	56,966,453.97	44,656,076.41	43,607,141.41	12,310,377.56
DIRECCION DE SEGURIDAD PUBLICA	10,583,279.81	5,091,155.51	15,674,435.32	10,129,708.01	9,796,980.01	5,544,727.31
DIRECCION DE INCLUSION Y DESARROLLO SOCIAL	6,586,089.22	4,237,885.86	10,823,975.08	8,900,155.91	8,596,264.91	1,923,819.17
DIRECCION DEL CATASTRO Y LA DEMARCACION TERRITORIAL	1,054,878.81	749,105.00	1,803,983.81	1,330,490.01	1,258,280.01	473,493.80
DIRECCION DE DESARROLLO RURAL Y MEDIO AMBIENTE MUNICIPAL	2,508,030.76	1,944,421.59	4,452,452.35	3,357,959.67	3,245,053.67	1,094,492.68
DIRECCION DE INFRAESTRUCRTURA Y DESARROLLO URBANO Y MOVILIDAD	14,143,993.78	16,191,639.85	30,335,633.63	14,576,222.35	14,464,713.35	15,759,411.28
SISTEMA DIF. MUNICIPAL	5,788,173.34	2,423,980.88	8,212,154.22	6,262,492.26	6,068,680.26	1,949,661.96
CONTRALORIA MUNICIPAL	1,011,051.16	820,127.05	1,831,178.21	1,376,584.98	1,325,384.98	454,593.23
DIRECCION DE COMUNICACIÓN SOCIAL E INSTITUCIONAL	7,761,338.38	4,136,120.10	11,897,458.48	5,200,211.31	5,132,502.31	6,697,247.17
DIRECCION DE D ESARROLLO ECONOMICO Y TURISMO	1,075,250.00	660,304.50	1,735,554.50	1,423,959.03	1,392,692.03	311,595.47
<b>II. Gasto Etiquetado (II=A+B+C+D+E+F+G+H)</b>	<b>42,394,362.68</b>	<b>22,924,187.34</b>	<b>65,318,550.02</b>	<b>42,692,814.27</b>	<b>42,692,814.27</b>	<b>22,625,735.75</b>
PRESIDENCIA MUNICIPAL	912,177.97	0.00	912,177.97	120,369.02	120,369.02	791,808.95
CABILDO	634,126.84	0.00	634,126.84	0.00	0.00	634,126.84
SECRETARIA DEL AYUNTAMIENTO	230,800.00	1,623.90	232,423.90	21,422.61	21,422.61	211,001.29
TESORERIA MUNICIPAL	21,041,168.36	6,226,141.80	27,267,310.16	15,737,855.08	15,737,855.08	11,529,455.08
DIRECCION DE SERVICIOS PUBLICOS	7,965,489.59	2,692,870.40	10,658,359.99	4,877,443.54	4,877,443.54	5,780,916.45
DIRECCION DE SEGURIDAD PUBLICA	2,100,701.53	6,662,348.19	8,763,049.72	7,361,472.12	7,361,472.12	1,401,577.60
DIRECCION DE INCLUSION Y DESARROLLO SOCIAL	550,023.82	171,117.30	721,141.12	87,440.59	87,440.59	633,700.53
DIRECCION DEL CATASTRO Y LA DEMARCACION TERRITORIAL	151,062.80	0.00	151,062.80	16,974.00	16,974.00	134,088.80
DIRECCION DE DESARROLLO RURAL Y MEDIO AMBIENTE MUNICIPAL	58,500.00	0.00	58,500.00	24,999.40	24,999.40	33,500.60
DIRECCION DE INFRAESTRUCRTURA Y DESARROLLO URBANO Y MOVILIDAD	7,937,846.14	6,975,085.75	14,912,931.89	14,240,608.80	14,240,608.80	672,323.09
SISTEMA DIF. MUNICIPAL	267,066.66	150,000.00	417,066.66	109,505.73	109,505.73	307,560.93
CONTRALORIA MUNICIPAL	73,264.85	0.00	73,264.85	13,203.79	13,203.79	60,061.06
DIRECCION DE COMUNICACIÓN SOCIAL E INSTITUCIONAL	123,384.12	45,000.00	168,384.12	30,424.02	30,424.02	137,960.10
DIRECCION DE D ESARROLLO ECONOMICO Y TURISMO	348,750.00	0.00	348,750.00	51,095.57	51,095.57	297,654.43
<b>III. Total de Egresos (III = I + II)</b>	<b>238,614,659.02</b>	<b>120,960,651.86</b>	<b>359,575,310.88</b>	<b>219,352,146.28</b>	<b>215,179,738.28</b>	<b>140,223,164.60</b>

*[Handwritten signature]*

*[Handwritten signature]*

*[Handwritten mark]*




ING. MARIO ALBERTO LÓPEZ GÁMEZ  
PRESIDENTE MUNICIPAL



C.P. HECTOR MANUEL RABAGO SALAZAR  
CONTRALOR MUNICIPAL



C.P. JORGE OMAR GONZALEZ ALMAGUER  
TESORERO MUNICIPAL



DRA. BRIANDA ESTEFANÍA SOSA VEGA  
COMISIONADO DE HACIENDA / SALUD PÚBLICA



**SAN JUAN  
DE SABINAS**  
2022 - 2024

**VIII.- ESTADO ANALÍTICO DEL EJERCICIO  
DEL PRESUPUESTO DE EGRESOS  
DETALLADO, POR CLASIFICACIÓN  
FUNCIONAL - LDF**



Municipio de San Juan de Sabinas, Coahuila de Zaragoza.  
 Estado Analítico del Ejercicio del Presupuesto de Egresos Detallado - LDF  
 Clasificación Funcional (Finalidad y Función)  
 Del 01 de enero al 31 de diciembre de 2023 (b)  
 (PESOS)



Concepto (c)	Egresos					Subejercicio (e)
	Aprobado (d)	Ampliaciones/ (Reducciones)	Modificado	Devengado	Pagado	
<b>I. Gasto No Etiquetado (I=A+B+C+D)</b>	<b>196,220,296.34</b>	<b>98,036,464.52</b>	<b>294,256,760.86</b>	<b>176,659,332.01</b>	<b>172,486,924.01</b>	<b>117,597,428.85</b>
<b>A. Gobierno (A=a1+a2+a3+a4+a5+a6+a7+a8)</b>	<b>179,916,314.63</b>	<b>79,815,725.39</b>	<b>259,732,040.02</b>	<b>158,332,724.80</b>	<b>154,330,920.80</b>	<b>101,399,315.22</b>
a1) Legislación	0.00	0.00	0.00	0.00	0.00	0.00
a2) Justicia	0.00	0.00	0.00	0.00	0.00	0.00
a3) Coordinación de la Política de Gobierno	169,333,034.82	74,724,569.88	244,057,604.70	148,203,016.79	144,533,940.79	95,854,587.91
a4) Relaciones Exteriores	0.00	0.00	0.00	0.00	0.00	0.00
a5) Asuntos Financieros y Hacendarios	0.00	0.00	0.00	0.00	0.00	0.00
a6) Seguridad Nacional	0.00	0.00	0.00	0.00	0.00	0.00
a7) Asuntos de Orden Público y de Seguridad Interior	10,583,279.81	5,091,155.51	15,674,435.32	10,129,708.01	9,796,980.01	5,544,727.31
a8) Otros Servicios Generales	0.00	0.00	0.00	0.00	0.00	0.00
<b>B. Desarrollo Social (B=b1+b2+b3+b4+b5+b6+b7)</b>	<b>16,303,981.71</b>	<b>18,220,739.13</b>	<b>34,524,720.84</b>	<b>18,326,607.21</b>	<b>18,156,003.21</b>	<b>16,198,113.63</b>
b1) Protección Ambiental	0.00	0.00	0.00	0.00	0.00	0.00
b2) Vivienda y Servicios a la Comunidad	14,143,993.78	16,191,639.85	30,335,633.63	14,576,222.35	14,464,713.35	15,759,411.28
b3) Salud	0.00	0.00	0.00	0.00	0.00	0.00
b4) Recreación, Cultura y Otras Manifestaciones Sociales	0.00	0.00	0.00	0.00	0.00	0.00
b5) Educación	0.00	0.00	0.00	0.00	0.00	0.00
b6) Protección Social	0.00	0.00	0.00	0.00	0.00	0.00
b7) Otros Asuntos Sociales	2,159,987.93	2,029,099.28	4,189,087.21	3,750,384.86	3,691,289.86	438,702.35
<b>C. Desarrollo Económico (C=c1+c2+c3+c4+c5+c6+c7+c8+c9)</b>	<b>0.00</b>	<b>0.00</b>	<b>0.00</b>	<b>0.00</b>	<b>0.00</b>	<b>0.00</b>
c1) Asuntos Económicos, Comerciales y Laborales en General	0.00	0.00	0.00	0.00	0.00	0.00
c2) Agropecuaria, Silvicultura, Pesca y Caza	0.00	0.00	0.00	0.00	0.00	0.00
c3) Combustibles y Energía	0.00	0.00	0.00	0.00	0.00	0.00
c4) Minería, Manufacturas y Construcción	0.00	0.00	0.00	0.00	0.00	0.00
c5) Transporte	0.00	0.00	0.00	0.00	0.00	0.00
c6) Comunicaciones	0.00	0.00	0.00	0.00	0.00	0.00
c7) Turismo	0.00	0.00	0.00	0.00	0.00	0.00
c8) Ciencia, Tecnología e Innovación	0.00	0.00	0.00	0.00	0.00	0.00
c9) Otras Industrias y Otros Asuntos Económicos	0.00	0.00	0.00	0.00	0.00	0.00
<b>D. Otras No Clasificadas en Funciones Anteriores (D=d1+d2+d3+d4)</b>	<b>0.00</b>	<b>0.00</b>	<b>0.00</b>	<b>0.00</b>	<b>0.00</b>	<b>0.00</b>
d1) Transacciones de la Deuda Publica / Costo Financiero de la Deuda	0.00	0.00	0.00	0.00	0.00	0.00
d2) Transferencias, Participaciones y Aportaciones Entre Diferentes Niveles y Ordenes de Gobierno	0.00	0.00	0.00	0.00	0.00	0.00
d3) Saneamiento del Sistema Financiero	0.00	0.00	0.00	0.00	0.00	0.00
d4) Adeudos de Ejercicios Fiscales Anteriores	0.00	0.00	0.00	0.00	0.00	0.00
<b>II. Gasto Etiquetado (II=A+B+C+D)</b>	<b>42,394,362.68</b>	<b>22,924,187.34</b>	<b>65,318,550.02</b>	<b>42,692,814.27</b>	<b>42,692,814.27</b>	<b>22,625,735.75</b>
<b>A. Gobierno (A=a1+a2+a3+a4+a5+a6+a7+a8)</b>	<b>34,359,743.46</b>	<b>15,890,089.42</b>	<b>50,249,832.88</b>	<b>28,364,764.88</b>	<b>28,364,764.88</b>	<b>21,885,068.00</b>
a1) Legislación	0.00	0.00	0.00	0.00	0.00	0.00
a2) Justicia	0.00	0.00	0.00	0.00	0.00	0.00
a3) Coordinación de la Política de Gobierno	32,259,041.93	9,227,741.23	41,486,783.16	21,003,292.76	21,003,292.76	20,483,490.40
a4) Relaciones Exteriores	0.00	0.00	0.00	0.00	0.00	0.00
a5) Asuntos Financieros y Hacendarios	0.00	0.00	0.00	0.00	0.00	0.00
a6) Seguridad Nacional	0.00	0.00	0.00	0.00	0.00	0.00
a7) Asuntos de Orden Público y de Seguridad Interior	2,100,701.53	6,662,348.19	8,763,049.72	7,361,472.12	7,361,472.12	1,401,577.60
a8) Otros Servicios Generales	0.00	0.00	0.00	0.00	0.00	0.00
<b>B. Desarrollo Social (B=b1+b2+b3+b4+b5+b6+b7)</b>	<b>8,034,619.22</b>	<b>7,034,097.92</b>	<b>15,068,717.14</b>	<b>14,328,049.39</b>	<b>14,328,049.39</b>	<b>740,667.75</b>
b1) Protección Ambiental	0.00	0.00	0.00	0.00	0.00	0.00
b2) Vivienda y Servicios a la Comunidad	7,937,846.14	6,975,085.75	14,912,931.89	14,240,608.80	14,240,608.80	672,323.09
b3) Salud	0.00	0.00	0.00	0.00	0.00	0.00
b4) Recreación, Cultura y Otras Manifestaciones Sociales	0.00	0.00	0.00	0.00	0.00	0.00
b5) Educación	0.00	0.00	0.00	0.00	0.00	0.00
b6) Protección Social	0.00	0.00	0.00	0.00	0.00	0.00
b7) Otros Asuntos Sociales	96,773.08	59,012.17	155,785.25	87,440.59	87,440.59	68,344.66
<b>C. Desarrollo Económico (C=c1+c2+c3+c4+c5+c6+c7+c8+c9)</b>	<b>0.00</b>	<b>0.00</b>	<b>0.00</b>	<b>0.00</b>	<b>0.00</b>	<b>0.00</b>
c1) Asuntos Económicos, Comerciales y Laborales en General	0.00	0.00	0.00	0.00	0.00	0.00
c2) Agropecuaria, Silvicultura, Pesca y Caza	0.00	0.00	0.00	0.00	0.00	0.00
c3) Combustibles y Energía	0.00	0.00	0.00	0.00	0.00	0.00
c4) Minería, Manufacturas y Construcción	0.00	0.00	0.00	0.00	0.00	0.00

Handwritten signatures and initials in blue ink on the right margin of the table.

c6) Comunicaciones	0.00	0.00	0.00	0.00	0.00	0.00
c7) Turismo	0.00	0.00	0.00	0.00	0.00	0.00
c8) Ciencia, Tecnología e Innovación	0.00	0.00	0.00	0.00	0.00	0.00
c9) Otras Industrias y Otros Asuntos Económicos	0.00	0.00	0.00	0.00	0.00	0.00
<b>D. Otras No Clasificadas en Funciones Anteriores (D=d1+d2+d3+d4)</b>	<b>0.00</b>	<b>0.00</b>	<b>0.00</b>	<b>0.00</b>	<b>0.00</b>	<b>0.00</b>
d1) Transacciones de la Deuda Pública / Costo Financiero de la Deuda	0.00	0.00	0.00	0.00	0.00	0.00
d2) Transferencias, Participaciones y Aportaciones Entre Diferentes Niveles y Ordenes de Gobierno	0.00	0.00	0.00	0.00	0.00	0.00
d3) Saneamiento del Sistema Financiero	0.00	0.00	0.00	0.00	0.00	0.00
d4) Adeudos de Ejercicios Fiscales Anteriores	0.00	0.00	0.00	0.00	0.00	0.00
<b>III. Total de Egresos (III = I + II)</b>	<b>238,614,659.02</b>	<b>120,960,651.86</b>	<b>359,575,310.88</b>	<b>219,352,146.28</b>	<b>215,179,738.28</b>	<b>140,223,164.60</b>




C.P. HECTOR MANUEL RÁBAGO SALAZAR  
CONTRALOR MUNICIPAL



ING. MARIO ALBERTO LÓPEZ GÁMEZ  
PRESIDENTE MUNICIPAL



C.P. JORGE OMAR GONZÁLEZ ALMAGUER  
TESORERO MUNICIPAL



DRA. BRIANDA ESTEFANÍA SOSA VEGA  
COMISIONADO DE HACIENDA / SALUD PÚBLICA



**SAN JUAN  
DE SABINAS**  
2022 - 2024

---

**IX.- ESTADO ANALITICO DEL EJERCICIO DEL  
PRESUPUESTO DE EGRESOS DETALLADO,  
POR CLASIFICACIÓN DE SERVICIOS  
PERSONALES POR CATEGORIA - LDF**





**SAN JUAN  
DE SABINAS  
2022 - 2024**

Municipio de San Juan de Sabinas, Coahuila de Zaragoza.  
Estado Analítico del Ejercicio del Presupuesto de Egresos Detallado - LDF  
Clasificación de Servicios Personales por Categoría  
Del 01 de enero al 31 de diciembre de 2023 (b)



(PESOS)

Concepto (c)	Egresos					Subejercicio (e)
	Aprobado (d)	Ampliaciones/ (Reducciones)	Modificado	Devengado	Pagado	
<b>I. Gasto No Etiquetado (I=A+B+C+D+E+F)</b>	<b>61,970,562.03</b>	<b>36,411,204.22</b>	<b>98,381,766.25</b>	<b>76,818,730.55</b>	<b>73,759,053.55</b>	<b>21,563,035.70</b>
A. Personal Administrativo y de Servicio Público	61,110,662.03	36,300,709.07	97,411,371.10	76,128,297.85	73,112,320.85	21,283,073.25
B. Magisterio	0.00	0.00	0.00	0.00	0.00	0.00
C. Servicios de Salud (C=c1+c2)	0.00	0.00	0.00	0.00	0.00	0.00
c1) Personal Administrativo	0.00	0.00	0.00	0.00	0.00	0.00
c2) Personal Médico, Paramédico y afín	0.00	0.00	0.00	0.00	0.00	0.00
D. Seguridad Pública	859,900.00	110,495.15	970,395.15	690,432.70	646,732.70	279,962.45
E. Gastos asociados a la implementación de nuevas leyes federales o reformas a las mismas (E = e1 + e2)	0.00	0.00	0.00	0.00	0.00	0.00
e1) Nombre del Programa o Ley 1	0.00	0.00	0.00	0.00	0.00	0.00
e2) Nombre del Programa o Ley 2	0.00	0.00	0.00	0.00	0.00	0.00
F. Sentencias laborales definitivas	0.00	0.00	0.00	0.00	0.00	0.00
<b>II. Gasto Etiquetado (II=A+B+C+D+E+F)</b>	<b>1,211,336.34</b>	<b>5,763,363.32</b>	<b>6,974,699.66</b>	<b>5,819,119.66</b>	<b>5,819,119.66</b>	<b>1,155,580.00</b>
A. Personal Administrativo y de Servicio Público	1,211,336.34	5,000,606.32	6,211,942.66	5,157,983.66	5,157,983.66	1,053,959.00
B. Magisterio	0.00	0.00	0.00	0.00	0.00	0.00
C. Servicios de Salud (C=c1+c2)	0.00	0.00	0.00	0.00	0.00	0.00
c1) Personal Administrativo	0.00	0.00	0.00	0.00	0.00	0.00
c2) Personal Médico, Paramédico y afín	0.00	0.00	0.00	0.00	0.00	0.00
D. Seguridad Pública	0.00	762,757.00	762,757.00	661,136.00	661,136.00	101,621.00
F. Gastos asociados a la implementación de nuevas leyes federales o reformas a las mismas (E = e1 + e2)	0.00	0.00	0.00	0.00	0.00	0.00
e1) Nombre del Programa o Ley 1	0.00	0.00	0.00	0.00	0.00	0.00
e2) Nombre del Programa o Ley 2	0.00	0.00	0.00	0.00	0.00	0.00
F. Sentencias laborales definitivas	0.00	0.00	0.00	0.00	0.00	0.00
<b>III. Total del Gasto en Servicios Personales (III = I + II)</b>	<b>63,181,898.37</b>	<b>42,174,567.54</b>	<b>105,356,465.91</b>	<b>82,637,850.21</b>	<b>79,578,173.21</b>	<b>22,718,615.70</b>

ING. MARIO ALBERTO LÓPEZ GÁMEZ  
PRESIDENTE MUNICIPAL

C.P. HECTOR MANUEL RÁBAGO SALAZAR  
CONTRALOR MUNICIPAL

C.P. JORGE OMAR GONZÁLEZ ALMAGUER  
TESORERO MUNICIPAL

DRA. BRIANDA ESTEFANÍA SOSA VEGA  
COMISIONADO DE HACIENDA / SALUD PÚBLICA



**SAN JUAN  
DE SABINAS**  
2022 - 2024

---

**X.- REPORTE DE LAS ACCIONES  
REALIZADAS POR ENTE PÚBLICO, PARA LA  
RECUPERACIÓN DEL BALANCE  
PRESUPUESTARIO DE RECURSOS  
DISPONIBLES SOSTENIBLE**



**SAN JUAN  
DE SABINAS  
2022 - 2024**

**TESORERIA  
MUNICIPAL**

El Municipio de San Juan de Sabinas, Coahuila, al 31 de Diciembre del año 2023, cuenta con un balance presupuestario de recursos disponibles sostenible, tal como se aprecia en el formato "Balance Presupuestario – LDF" adjunto al presente Informe de Avance de Gestión Financiera, por lo que este punto no es aplicable al ente público.

**ATENTAMENTE  
"LA GRANDEZA DE COAHUILA"**


**C.P. JORGE OMAR GONZALEZ ALMAGUER  
TESORERO MUNICIPAL  
SAN JUAN DE SABINAS, COAHUILA DE ZARAGOZA**



**SAN JUAN  
DE SABINAS  
2022 - 2024**

---

**XI.- INFORMAR LA FUENTE DE LOS  
INGRESOS CON LA QUE SE HAYA PAGADO  
EL NUEVO GASTO (AUMENTO O CREACIÓN  
DE GASTO DEL PRESUPUESTO DE  
EGRESOS), DISTINGUIENDO EL GASTO  
ETIQUETADO Y NO ETIQUETADO.**



**SAN JUAN  
DE SABINAS  
2022 - 2024**

R. AYUNTAMIENTO DE SAN JUAN DE SABINAS,  
COAHUILA DE ZARAGOZA

**TESORERIA  
MUNICIPAL**

El Municipio de San Juan de Sabinas, Coahuila, al 31 de Diciembre del año 2023 había pagado gastos presupuestarios por un total de \$197,384,169.68 de los \$232,064,659.02 del Presupuesto de Egresos Aprobado, tal como se aprecia en el formato "Balance Presupuestario – LDF" adjunto al presente Informe de Avance de Gestión Financiera.

**ATENTAMENTE  
"LA GRANDEZA DE COAHUILA"**

**C.P. JORGE OMAR GONZALEZ ALMAGUER  
TESORERO MUNICIPAL  
SAN JUAN DE SABINAS, COAHUILA DE ZARAGOZA**




Palacio Municipal S/N, Av. Simpson, Colonia Seis  
Cd. Nueva Rosita, Municipio de San Juan de Sabinas,  
Coahuila de Zaragoza, C.P. 26880  
Tels. 01 (861) 614-0046, 01 (861) 614-7317 Ext. 107



**SAN JUAN  
DE SABINAS  
2022 - 2024**

---

**XII.- LA INFORMACIÓN RELATIVA AL  
CUMPLIMIENTO DE LOS CONVENIOS  
CELEBRADOS, EN LOS TERMINOS DEL  
CAPITULO IV DE LA LEY DE DISCIPLINA  
FINANCIERA DE LAS ENTIDADES  
FEDERATIVAS Y LOS MUNICIPIOS.**



**SAN JUAN  
DE SABINAS  
2022 - 2024**

**TESORERIA  
MUNICIPAL**

De conformidad con el Capítulo IV de la Ley de Disciplina Financiera de las Entidades Federativas y los Municipios el Ejecutivo Federal, por conducto de la Secretaría, podrá otorgar la garantía del Gobierno Federal a las Obligaciones constitutivas de Deuda Pública de los Estados y los Municipios.

Al 31 de Diciembre del 2023, el Municipio de San Juan de Sabinas está cumpliendo con los convenios establecidos.

**ATENTAMENTE  
"LA GRANDEZA DE COAHUILA"**

**C.P. JORGE OMAR GONZALEZ ALMAGUER  
TESORERO MUNICIPAL  
SAN JUAN DE SABINAS, COAHUILA DE ZARAGOZA**

