



**SAN JUAN
DE SABINAS**
2022 - 2024

INFORMACIÓN CONTABLE

I.- ESTADO DE SITUACIÓN FINANCIERA



Municipio de San Juan de Sabinas, Coahuila de Zaragoza

Estado de Situación Financiera
Al 31 de diciembre de 2023 y 2022

(Cifras en Pesos)



Concepto	2023	2022	Concepto	2023	2022
ACTIVO			PASIVO		
Activo Circulante			Pasivo Circulante		
Efectivo y Equivalentes	-91,715.41	-284,218.95	Cuentas por Pagar a Corto Plazo	5,310,765.86	727,376.87
Derechos a Recibir Efectivo o Equivalentes	2,297,629.72	2,299,634.64	Documentos por Pagar a Corto Plazo	0.00	0.00
Derechos a Recibir Bienes o Servicios	0.00	0.00	Porción a Corto Plazo de la Deuda Pública a Largo Plazo	-21,548,457.52	-3,752,888.92
Inventarios	0.00	0.00	Titulos y Valores a Corto Plazo	0.00	0.00
Almacenes	0.00	0.00	Pasivos Diferidos a Corto Plazo	0.00	0.00
Estimación por Pérdida o Deterioro de Activos Circulantes	0.00	0.00	Fondos y Bienes de Terceros en Garantía y/o Administración a Corto Plazo	0.00	0.00
Otros Activos Circulantes	0.00	0.00	Provisiones a Corto Plazo	0.00	0.00
Total de Activos Circulantes	2,205,914.31	2,015,415.69	Otros Pasivos a Corto Plazo	353,762.16	240,346.67
Activo No Circulante			Total de Pasivos Circulantes	-15,883,929.60	-2,785,165.38
Inversiones Financieras a Largo Plazo	0.00	0.00	Pasivo No Circulante		
Derechos a Recibir Efectivo o Equivalentes a Largo Plazo	0.00	0.00	Cuentas por Pagar a Largo Plazo	0.00	0.00
Bienes Inmuebles, Infraestructura y Construcciones en Proceso	81,123,136.13	59,361,966.64	Documentos por Pagar a Largo Plazo	0.00	0.00
Bienes Muebles	18,853,408.47	18,362,338.16	Deuda Pública a Largo Plazo	26,626,779.14	10,086,919.14
Activos Intangibles	37,120.00	35,380.00	Pasivos Diferidos a Largo Plazo	0.00	0.00
Depreciación, Deterioro y Amortización Acumulada de Bienes	-4,363,059.06	-4,363,059.06	Fondos y Bienes de Terceros en Garantía y/o Administración a Largo Plazo	0.00	0.00
Activos Diferidos	0.00	0.00	Provisiones a Largo Plazo	1,784,993.62	3,902,060.62
Estimación por Pérdida o Deterioro de Activos no Circulantes	0.00	0.00	Total de Pasivos No Circulantes	28,411,772.76	13,988,979.76
Otros Activos no Circulantes	0.00	0.00	Total del Pasivo	12,527,843.26	11,203,814.38
Total de Activos No Circulantes	95,650,605.54	73,386,625.74	HACIENDA PÚBLICA/PATRIMONIO		
Total del Activo	97,856,519.85	75,412,041.43	Hacienda Pública/Patrimonio Contribuido	-1,830,455.71	-1,830,455.71
			Aportaciones	0.00	0.00
			Donaciones de Capital	0.00	0.00
			Actualización de la Hacienda Pública/Patrimonio	-1,830,455.71	-1,830,455.71
			Hacienda Pública/Patrimonio Generado	87,159,132.30	66,038,682.76
			Resultados del Ejercicio (Ahorro/ Desahorro)	21,654,222.07	24,078,808.06
			Resultados de Ejercicios Anteriores	83,317,000.47	59,238,192.41
			Revalúos	0.00	0.00
			Reservas	0.00	0.00
			Rectificaciones de Resultados de Ejercicios Anteriores	-17,812,060.24	-17,278,317.71
			Exceso o Insuficiencia en la Actualización de la Hacienda Pública/Patrimonio	0.00	0.00
			Resultado por Posición Monetaria	0.00	0.00
			Resultado por Tenencia de Activos no Monetarios	0.00	0.00
			Total Hacienda Pública/Patrimonio	85,328,676.59	64,208,227.05
			Total del Pasivo y Hacienda Pública/Patrimonio	97,856,519.85	75,412,041.43

Bajo protesta de decir verdad, declaramos que los Estados Financieros y sus notas, son razonablemente correctos y son responsabilidad del emisor.

C.P. HECTOR MANUEL BARBAGO SALAZAR
CONTRALOR MUNICIPAL

ING. MARIO ALBERTO LÓPEZ GÁMEZ
PRESIDENTE MUNICIPAL

DRA. BRIANNA ESTEFANÍA SOSA VEGA
COMISIONADO DE HACIENDA / SALUD PÚBLICA

C.P. JORGE OMAR GONZÁLEZ ALMAGUER
TESORERO MUNICIPAL



**SAN JUAN
DE SABINAS**
2022 - 2024

**INFORMACIÓN CONTABLE
II.- ESTADO DE ACTIVIDADES/
RESULTADOS* TRIMESTRAL**



Municipio de San Juan de Sabinas, Coahuila de Zaragoza
 Estado de Actividades
 Del 01 de octubre al 31 de diciembre de 2023 y 2022
 (Cifras en Pesos)



Concepto	2023	2022
INGRESOS Y OTROS BENEFICIOS		
Ingresos de Gestión	12,880,963.35	13,192,680.89
Impuestos	5,856,312.63	4,904,330.06
Cuotas y Aportaciones de Seguridad Social	0.00	0.00
Contribuciones de Mejoras	0.00	0.00
Derechos	6,483,265.62	7,281,230.60
Productos	133,207.38	36,692.61
Aprovechamientos	408,177.72	970,427.62
Ingresos por Venta de Bienes y Prestación de Servicios	0.00	0.00
Participaciones, Aportaciones, Convenios, Incentivos Derivados de la Colaboración Fiscal, Fondos Distintos de Aportaciones, Transferencias, Asignaciones, Subsidios y Subvenciones, y Pensiones y Jubilaciones	30,727,966.15	27,762,256.13
Participaciones, Aportaciones, Convenios, Incentivos Derivados de la Colaboración Fiscal y Fondos Distintos de Aportaciones	30,727,966.15	27,762,256.13
Transferencias, Asignaciones, Subsidios y Subvenciones, y Pensiones y Jubilaciones	0.00	0.00
Otros Ingresos y Beneficios	0.00	0.00
Ingresos Financieros	0.00	0.00
Incremento por Variación de Inventarios	0.00	0.00
Disminución del Exceso de Estimaciones por Pérdida o Deterioro u Obsolescencia	0.00	0.00
Disminución del Exceso de Provisiones	0.00	0.00
Otros Ingresos y Beneficios Varios	0.00	0.00
Total de Ingresos y Otros Beneficios	43,608,959.50	40,954,937.02
GASTOS Y OTRAS PÉRDIDAS		
Gastos de Funcionamiento	40,126,337.06	34,405,671.25
Servicios Personales	23,853,961.10	21,314,777.49
Materiales y Suministros	6,104,868.31	4,500,966.75
Servicios Generales	10,167,477.65	8,589,907.01
Transferencias, Asignaciones, Subsidios y Otras Ayudas	7,479,271.59	5,619,660.31
Transferencias Internas y Asignaciones al Sector Público	0.00	0.00
Transferencias al Resto del Sector Público	0.00	0.00
Subsidios y Subvenciones	2,320,662.49	1,524,201.94
Ayudas Sociales	450,441.11	610,635.68
Pensiones y Jubilaciones	4,708,167.99	3,484,822.69
Transferencias a Fideicomisos, Mandatos y Contratos Análogos	0.00	0.00
Transferencias a la Seguridad Social	0.00	0.00
Donativos	0.00	0.00
Transferencias al Exterior	0.00	0.00
Participaciones y Aportaciones	0.00	0.00
Participaciones	0.00	0.00
Aportaciones	0.00	0.00
Convenios	0.00	0.00
Intereses, Comisiones y Otros Gastos de la Deuda Pública	280,769.39	307,852.92
Intereses de la Deuda Pública	280,769.39	307,852.92
Comisiones de la Deuda Pública	0.00	0.00
Gastos de la Deuda Pública	0.00	0.00
Costo por Coberturas	0.00	0.00
Apoyos Financieros	0.00	0.00
Otros Gastos y Pérdidas Extraordinarias	0.00	0.00
Estimaciones, Depreciaciones, Deterioros, Obsolescencia y Amortizaciones	0.00	0.00
Provisiones	0.00	0.00
Disminución de Inventarios	0.00	0.00
Otros Gastos	0.00	0.00
Inversión Pública	0.00	0.00
Inversión Pública no Capitalizable	0.00	0.00
Total de Gastos y Otras Pérdidas	47,886,378.04	40,333,184.48
Resultados del Ejercicio (Ahorro/Desahorro)	-4,277,418.54	621,752.54

Bajo protesta de decir verdad declaramos que los Estados Financieros y sus notas, son razonablemente correctos y son responsabilidad del emisor.

C.P. HECTOR MANUEL HÁBAGO SALAZAR
 CONTRALOR MUNICIPAL

ING. MARIO ALBERTO LÓPEZ GÁMEZ
 PRESIDENTE MUNICIPAL

C.P. JORGE OMAR GONZÁLEZ ALMAGUER
 TESORERO MUNICIPAL

DRA. BRIANDA ESTEFANÍA SOSA VEGA
 COMISIONADO DE HACIENDA / SALUD PÚBLICA



**SAN JUAN
DE SABINAS
2022 - 2024**

**INFORMACIÓN CONTABLE
III.- ESTADO DE ACTIVIDADES/
RESULTADOS* ACUMULADO**



**SAN JUAN
DE SABINAS
2022 - 2024**

Municipio de San Juan de Sabinas, Coahuila de Zaragoza.

Estado de Actividades

Del 01 de enero al 31 de diciembre de 2023 y 2022

(Cifras en Pesos)



Concepto	2023	2022
INGRESOS Y OTROS BENEFICIOS		
Ingresos de Gestión	56,122,112.51	52,435,037.91
Impuestos	21,655,037.66	21,822,336.90
Cuotas y Aportaciones de Seguridad Social	0.00	0.00
Contribuciones de Mejoras	0.00	0.00
Derechos	31,786,735.51	28,232,805.71
Productos	311,295.71	261,583.42
Aprovechamientos	2,369,043.63	2,118,309.89
Ingresos por Venta de Bienes y Prestación de Servicios	0.00	0.00
Participaciones, Aportaciones, Convenios, Incentivos Derivados de la Colaboración Fiscal, Fondos Distintos de Aportaciones, Transferencias, Asignaciones, Subsidios y Subvenciones, y Pensiones y Jubilaciones	144,834,707.44	125,720,338.04
Participaciones, Aportaciones, Convenios, Incentivos Derivados de la Colaboración Fiscal y Fondos Distintos de Aportaciones	144,834,707.44	125,720,336.04
Transferencias, Asignaciones, Subsidios y Subvenciones, y Pensiones y Jubilaciones	0.00	0.00
Otros Ingresos y Beneficios	0.00	0.00
Ingresos Financieros	0.00	0.00
Incremento por Variación de Inventarios	0.00	0.00
Disminución del Exceso de Estimaciones por Pérdida o Deterioro u Obsolescencia	0.00	0.00
Disminución del Exceso de Provisiones	0.00	0.00
Otros Ingresos y Beneficios Varios	0.00	0.00
Total de Ingresos y Otros Beneficios	200,956,819.95	178,155,373.95
GASTOS Y OTRAS PÉRDIDAS		
Gastos de Funcionamiento	150,096,410.33	134,436,690.31
Servicios Personales	82,637,850.21	70,746,326.86
Materiales y Suministros	23,891,058.90	19,834,171.69
Servicios Generales	43,567,501.22	43,856,191.76
Transferencias, Asignaciones, Subsidios y Otras Ayudas	27,823,728.47	18,987,291.92
Transferencias Internas y Asignaciones al Sector Público	0.00	0.00
Transferencias al Resto del Sector Público	0.00	0.00
Subsidios y Subvenciones	5,854,135.39	4,061,630.97
Ayudas Sociales	5,004,575.80	2,433,363.96
Pensiones y Jubilaciones	16,965,017.28	12,492,276.96
Transferencias a Fideicomisos, Mandatos y Contratos Análogos	0.00	0.00
Transferencias a la Seguridad Social	0.00	0.00
Donativos	0.00	0.00
Transferencias al Exterior	0.00	0.00
Participaciones y Aportaciones	0.00	0.00
Participaciones	0.00	0.00
Aportaciones	0.00	0.00
Convenios	0.00	0.00
Intereses, Comisiones y Otros Gastos de la Deuda Pública	1,382,459.08	652,583.66
Intereses de la Deuda Pública	1,170,414.33	652,583.66
Comisiones de la Deuda Pública	212,044.75	0.00
Gastos de la Deuda Pública	0.00	0.00
Costo por Coberturas	0.00	0.00
Apoyos Financieros	0.00	0.00
Otros Gastos y Pérdidas Extraordinarias	0.00	0.00
Estimaciones, Depreciaciones, Deterioros, Obsolescencia y Amortizaciones	0.00	0.00
Provisiones	0.00	0.00
Disminución de Inventarios	0.00	0.00
Otros Gastos	0.00	0.00
Inversión Pública	0.00	0.00
Inversión Pública no Capitalizable	0.00	0.00
Total de Gastos y Otras Pérdidas	179,302,597.88	154,076,565.89
Resultados del Ejercicio (Ahorro/Desahorro)	21,654,222.07	24,078,808.06

Bajo protesta de decir verdad declaramos que los Estados Financieros y sus notas, son razonablemente correctos y son responsabilidad del emisor.

C.P. HECTOR MANUEL RABAGO SALAZAR
CONTRALOR MUNICIPAL

ING. MARIO ALBERTO LÓPEZ GÁMEZ
PRESIDENTE MUNICIPAL

DRA. BRIANNA ESTEFANÍA SOSA VEGA
COMISIONADA DE HACIENDA / SALUD PÚBLICA

C.P. JORGE OMAR GONZÁLEZ ALMAGUER
TESORERO MUNICIPAL



**SAN JUAN
DE SABINAS**
2022 - 2024

**INFORMACIÓN CONTABLE
IV.- ESTADO DE VARIACIÓN EN LA
HACIENDA PÚBLICA TRIMESTRAL**



Municipio de San Juan de Sabinas, Coahuila de Zaragoza.
Estado de Variación en la Hacienda Pública
Del 01 de octubre al 31 de diciembre de 2023
(Cifras en Pesos)



Concepto	Hacienda Pública / Patrimonio Contribuido	Hacienda Pública / Patrimonio Generado de Ejercicios Anteriores	Hacienda Pública / Patrimonio Generado del Ejercicio	Exceso o Insuficiencia en la Actualización de la Hacienda Pública / Patrimonio	Total
Hacienda Pública / Patrimonio Contribuido Neto de 2023	-1,830,455.71				-1,830,455.71
Aportaciones	0.00				0.00
Donaciones de Capital	0.00				0.00
Actualización de la Hacienda Pública/Patrimonio	-1,830,455.71				-1,830,455.71
Hacienda Pública / Patrimonio Generado Neto de 2023		41,959,674.70	24,078,808.06	0.00	66,038,682.76
Resultados del Ejercicio (Ahorro/Desahorro)			24,078,808.06		24,078,808.06
Resultados de Ejercicios Anteriores		69,238,192.41			69,238,192.41
Revalúos		0.00			0.00
Reservas		0.00			0.00
Rectificaciones de Resultados de Ejercicios Anteriores		-17,278,317.71			-17,278,317.71
Exceso o Insuficiencia en la Actualización de la Hacienda Pública / Patrimonio Neto de 2023				0.00	0.00
Resultado por Posición Monetaria				0.00	0.00
Resultado por Tenencia de Activos no Monetarios				0.00	0.00
Hacienda Pública / Patrimonio Neto Final al 30 de septiembre de 2023	-1,830,455.71	41,959,674.70	24,078,808.06	0.00	64,208,227.05
Cambios en la Hacienda Pública / Patrimonio Contribuido Neto de 2023	0.00				0.00
Aportaciones	0.00				0.00
Donaciones de Capital	0.00				0.00
Actualización de la Hacienda Pública/Patrimonio	0.00				0.00
Variaciones de la Hacienda Pública / Patrimonio Generado Neto de 2023		24,078,808.06	-28,795,654.51	0.00	-4,716,846.45
Resultados del Ejercicio (Ahorro/Desahorro)			-4,277,418.54		-4,277,418.54
Resultados de Ejercicios Anteriores		24,078,808.06	-24,078,808.06		0.00
Revalúos			0.00		0.00
Reservas			0.00		0.00
Rectificaciones de Resultados de Ejercicios Anteriores			-439,427.91		-439,427.91
Cambios en el Exceso o Insuficiencia en la Actualización de la Hacienda Pública / Patrimonio Neto de 2023				0.00	0.00
Resultado por Posición Monetaria				0.00	0.00
Resultado por Tenencia de Activos no Monetarios				0.00	0.00
Hacienda Pública / Patrimonio Neto Final al 31 de diciembre de 2023	-1,830,455.71	66,038,682.76	-4,716,846.45	0.00	59,491,380.60

Bajo protesta de decir verdad declaramos que los Estados Financieros y sus notas, son razonablemente correctos y son responsabilidad del emisor.

C.P. HECTOR MANUEL RABAGO SALAZAR
CONTRALOR MUNICIPAL

ING. MARIO ALBERTO LÓPEZ GÁMEZ
PRESIDENTE MUNICIPAL

DRA. BRIANDA ESTEFANIA SOSA VEGA
COMISIONADO DE HACIENDA / SALUD PÚBLICA

C.P. JORGE OMAR GONZÁLEZ ALMAGUER
TESORERO MUNICIPAL



SAN JUAN
DE SABINAS
2022 - 2024

INFORMACIÓN CONTABLE
V.- ESTADO DE VARIACIÓN EN LA
HACIENDA PÚBLICA



Municipio de San Juan de Sabinas, Coahuila de Zaragoza.
Estado de Variación en la Hacienda Pública
Del 01 de enero al 31 de diciembre de 2023



(Cifras en Pesos)

Concepto	Hacienda Pública / Patrimonio Contribuido	Hacienda Pública / Patrimonio Generado de Ejercicios Anteriores	Hacienda Pública / Patrimonio Generado del Ejercicio	Exceso o Insuficiencia en la Actualización de la Hacienda Pública / Patrimonio	Total
Hacienda Pública / Patrimonio Contribuido Neto de 2022	-1,830,455.71	0.00	0.00	0.00	-1,830,455.71
Aportaciones	0.00				0.00
Donaciones de Capital	0.00				0.00
Actualización de la Hacienda Pública/Patrimonio	-1,830,455.71				-1,830,455.71
Hacienda Pública / Patrimonio Generado Neto de 2022		41,959,874.70	24,078,808.06	0.00	66,038,682.76
Resultados del Ejercicio (Ahorro/Desahorro)			24,078,808.06		24,078,808.06
Resultados de Ejercicios Anteriores		59,238,192.41			59,238,192.41
Revalúos		-17,278,317.71			-17,278,317.71
Reservas		0.00			0.00
Rectificaciones de Resultados de Ejercicios Anteriores		0.00			0.00
Exceso o Insuficiencia en la Actualización de la Hacienda Pública / Patrimonio Neto de 2022	0.00	0.00	0.00	0.00	0.00
Resultado por Posición Monetaria				0.00	0.00
Resultado por Tenencia de Activos no Monetarios				0.00	0.00
Hacienda Pública / Patrimonio Neto Final de 2022	-1,830,455.71	41,959,874.70	24,078,808.06	0.00	64,208,227.05
Cambios en la Hacienda Pública / Patrimonio Contribuido Neto de 2023	0.00				0.00
Aportaciones	0.00				0.00
Donaciones de Capital	0.00				0.00
Actualización de la Hacienda Pública/Patrimonio	0.00				0.00
Variaciones de la Hacienda Pública / Patrimonio Generado Neto de 2023	0.00	24,078,808.06	-2,968,358.52	0.00	21,120,449.54
Resultados del Ejercicio (Ahorro/Desahorro)			21,654,222.07		21,654,222.07
Resultados de Ejercicios Anteriores		24,078,808.06	-24,078,808.06		0.00
Revalúos		0.00	0.00		0.00
Reservas			0.00		0.00
Rectificaciones de Resultados de Ejercicios Anteriores			-533,772.53		-533,772.53
Exceso o Insuficiencia en la Actualización de la Hacienda Pública / Patrimonio Neto de 2023	0.00	0.00	0.00	0.00	0.00
Resultado por Posición Monetaria				0.00	0.00
Resultado por Tenencia de Activos no Monetarios				0.00	0.00
Hacienda Pública / Patrimonio Neto Final de 2023	-1,830,455.71	66,038,682.76	21,120,449.54	0.00	85,328,676.59

Bajo protesta de decir verdad declaramos que los Estados Financieros y sus notas, son razonablemente correctos y son responsabilidad del emisor.

C.P. HECTOR MANUEL RABAGO SALAZAR
CONTRALOR MUNICIPAL

ING. MARIO ALBERTO LÓPEZ GÁMEZ
PRESIDENTE MUNICIPAL

C.P. JORGE OMAR GONZÁLEZ ALMAGUER
TESORERO MUNICIPAL

DRA. BRINDA ESTEFANÍA SOSA VEGA
COMISIONADO DE HACIENDA / SALUD PÚBLICA



**SAN JUAN
DE SABINAS
2022 - 2024**

**INFORMACIÓN CONTABLE
VI.- ESTADO DE CAMBIOS EN LA SITUACIÓN
FINANCIERA TRIMESTRAL**



Municipio de San Juan de Sabinas, Coahuila de Zaragoza.
 Estado de Cambios en la Situación Financiera
 Del 01 de octubre al 31 de diciembre de 2023
 (Cifras en Pesos)



Concepto	Origen	Aplicación
ACTIVO	7,208,195.52	2,385,184.99
Activo Circulante	7,208,195.52	0.00
Efectivo y Equivalentes	6,740,226.31	0.00
Derechos a Recibir Efectivo o Equivalentes	457,969.21	0.00
Derechos a Recibir Bienes o Servicios	0.00	0.00
Inventarios	0.00	0.00
Almacenes	0.00	0.00
Estimación por Pérdida o Deterioro de Activos Circulantes	0.00	0.00
Otros Activos Circulantes	0.00	0.00
Activo No Circulante	0.00	2,385,184.99
Inversiones Financieras a Largo Plazo	0.00	0.00
Derechos a Recibir Efectivo o Equivalentes a Largo Plazo	0.00	0.00
Bienes Inmuebles, Infraestructura y Construcciones en Proceso	0.00	2,359,864.99
Bienes Muebles	0.00	25,520.00
Activos Intangibles	0.00	0.00
Depreciación, Deterioro y Amortización Acumulada de Bienes	0.00	0.00
Activos Diferidos	0.00	0.00
Estimación por Pérdida o Deterioro de Activos no Circulantes	0.00	0.00
Otros Activos no Circulantes	0.00	0.00
PASIVO	4,721,063.94	4,827,228.02
Pasivo Circulante	4,721,063.94	4,317,228.02
Cuentas por Pagar a Corto Plazo	4,662,483.94	0.00
Documentos por Pagar a Corto Plazo	0.00	0.00
Porción a Corto Plazo de la Deuda Pública a Largo Plazo	0.00	4,317,228.02
Títulos y Valores a Corto Plazo	0.00	0.00
Pasivos Diferidos a Corto Plazo	0.00	0.00
Fondos y Bienes de Terceros en Garantía y/o Administración a Corto Plazo	0.00	0.00
Provisiones a Corto Plazo	0.00	0.00
Otros Pasivos a Corto Plazo	38,580.00	0.00
Pasivo No Circulante	0.00	510,000.00
Cuentas por Pagar a Largo Plazo	0.00	0.00
Documentos por Pagar a Largo Plazo	0.00	0.00
Deuda Pública a Largo Plazo	0.00	0.00
Pasivos Diferidos a Largo Plazo	0.00	0.00
Fondos y Bienes de Terceros en Garantía y/o en Administración a Largo Plazo	0.00	0.00
Provisiones a Largo Plazo	0.00	510,000.00
HACIENDA PÚBLICA/PATRIMONIO	0.00	4,716,846.45
Hacienda Pública/Patrimonio Contribuido	0.00	0.00
Aportaciones	0.00	0.00
Donaciones de Capital	0.00	0.00
Actualización de la Hacienda Pública/Patrimonio	0.00	0.00
Hacienda Pública/Patrimonio Generado	0.00	4,716,846.45
Resultados del Ejercicio (Ahorro/ Desahorro)	0.00	4,277,418.54
Resultados de Ejercicios Anteriores	0.00	0.00
Revalúos	0.00	0.00
Reservas	0.00	0.00
Rectificaciones de Resultados de Ejercicios Anteriores	0.00	439,427.91
Exceso o Insuficiencia en la Actualización de la Hacienda Pública/Patrimonio	0.00	0.00
Resultado por Posición Monetaria	0.00	0.00
Resultado por Tenencia de Activos no Monetarios	0.00	0.00

Bajo protesta de decir verdad declaramos que los Estados Financieros y sus notas, son razonablemente correctos y son responsabilidad del emisor.

C.P. HECTOR MANUEL RABAGO SALAZAR
 CONTRALOR MUNICIPAL

ING. MARIO ALBERTO LÓPEZ GÁMEZ
 PRESIDENTE MUNICIPAL

DRA. BRIANDA ESTEFANÍA SOSA VEGA
 COMISIONADO DE HACIENDA / SALUD PÚBLICA

C.P. JORGE OMAR GONZALEZ ALMAGUER
 TESORERO MUNICIPAL



SAN JUAN
DE SABINAS
2022 - 2024


INFORMACIÓN CONTABLE
VII.- ESTADO DE CAMBIOS EN LA SITUACIÓN
FINANCIERA

Concepto	Origen	Aplicación
ACTIVO	2,004.92	22,446,483.34
Activo Circulante	2,004.92	192,603.54
Efectivo y Equivalentes	0.00	192,503.54
Derechos a Recibir Efectivo o Equivalentes	2,004.92	0.00
Derechos a Recibir Bienes o Servicios	0.00	0.00
Inventarios	0.00	0.00
Almacenes	0.00	0.00
Estimación por Pérdida o Deterioro de Activos Circulantes	0.00	0.00
Otros Activos Circulantes	0.00	0.00
Activo No Circulante	0.00	22,253,879.80
Inversiones Financieras a Largo Plazo	0.00	0.00
Derechos a Recibir Efectivo o Equivalentes a Largo Plazo	0.00	0.00
Bienes Inmuebles, Infraestructura y Construcciones en Proceso	0.00	21,761,169.49
Bienes Muebles	0.00	491,070.31
Activos Intangibles	0.00	1,740.00
Depreciación, Deterioro y Amortización Acumulada de Bienes	0.00	0.00
Activos Diferidos	0.00	0.00
Estimación por Pérdida o Deterioro de Activos no Circulantes	0.00	0.00
Otros Activos no Circulantes	0.00	0.00
PASIVO	21,236,664.48	19,912,635.60
Pasivo Circulante	4,696,804.48	17,795,568.60
Cuentas por Pagar a Corto Plazo	4,583,388.99	0.00
Documentos por Pagar a Corto Plazo	0.00	0.00
Porción a Corto Plazo de la Deuda Pública a Largo Plazo	0.00	17,795,568.60
Títulos y Valores a Corto Plazo	0.00	0.00
Pasivos Diferidos a Corto Plazo	0.00	0.00
Fondos y Bienes de Terceros en Garantía y/o Administración a Corto Plazo	0.00	0.00
Provisiones a Corto Plazo	0.00	0.00
Otros Pasivos a Corto Plazo	113,415.49	0.00
Pasivo No Circulante	16,539,860.00	2,117,067.00
Cuentas por Pagar a Largo Plazo	0.00	0.00
Documentos por Pagar a Largo Plazo	0.00	0.00
Deuda Pública a Largo Plazo	16,539,860.00	0.00
Pasivos Diferidos a Largo Plazo	0.00	0.00
Fondos y Bienes de Terceros en Garantía y/o en Administración a Largo Plazo	0.00	0.00
Provisiones a Largo Plazo	0.00	2,117,067.00
HACIENDA PÚBLICA/PATRIMONIO	24,078,808.06	2,958,358.52
Hacienda Pública/Patrimonio Contribuido	0.00	0.00
Aportaciones	0.00	0.00
Donaciones de Capital	0.00	0.00
Actualización de la Hacienda Pública/Patrimonio	0.00	0.00
Hacienda Pública/Patrimonio Generado	24,078,808.06	2,958,358.52
Resultados del Ejercicio (Ahorro/ Desahorro)	0.00	2,424,585.99
Resultados de Ejercicios Anteriores	24,078,808.06	0.00
Revalúos	0.00	0.00
Reservas	0.00	0.00
Rectificaciones de Resultados de Ejercicios Anteriores	0.00	533,772.53
Exceso o Insuficiencia en la Actualización de la Hacienda Pública/Patrimonio	0.00	0.00
Resultado por Posición Monetaria	0.00	0.00
Resultado por Tenencia de Activos no Monetarios	0.00	0.00

Bajo protesta de decir verdad declaramos que los Estados Financieros y sus notas, son razonablemente correctos y son responsabilidad del emisor.



C.P. HECTOR MANUEL RABAGO SALAZAR
CONTRALOR MUNICIPAL



ING. MARIO ALBERTO LÓPEZ GÁMEZ
PRESIDENTE MUNICIPAL



DRA. BRIANDA ESTEFANÍA SOSA VEGA
COMISIONADO DE HACIENDA / SALUD PÚBLICA



C.P. JORGE OMAR GONZÁLEZ ALMAGUER
TESORERO MUNICIPAL

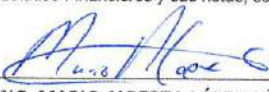


**SAN JUAN
DE SABINAS
2022 - 2024**

**INFORMACIÓN CONTABLE
VIII.- ESTADO DE FLUJOS EN EFECTIVO
TRIMESTRAL**

Concepto	2023	2022
Flujos de Efectivo de las Actividades de Operación		
Origen	48,797,992.65	42,038,085.53
Impuestos	5,856,312.63	4,904,330.06
Cuotas y Aportaciones de Seguridad Social	0.00	0.00
Contribuciones de Mejoras	0.00	0.00
Derechos	6,483,265.62	7,281,230.60
Productos	133,207.38	36,892.61
Aprovechamientos	408,177.72	970,427.62
Ingresos por Venta de Bienes y Prestación de Servicios	0.00	0.00
Participaciones, Aportaciones, Convenios, Incentivos Derivados de la Colaboración Fiscal y Fondos Distintos de Aportaciones	30,727,996.15	27,762,258.13
Transferencias, Asignaciones, Subsidios y Subvenciones, y Pensiones y Jubilaciones	0.00	0.00
Otros Orígenes de Operación	5,189,033.15	1,083,148.51
Aplicación	48,565,036.56	41,875,797.18
Servicios Personales	20,794,284.10	21,314,777.49
Materiales y Suministros	6,104,898.31	4,500,986.75
Servicios Generales	10,167,477.65	8,589,907.01
Transferencias Internas y Asignaciones al Sector Público	0.00	0.00
Transferencias al resto del Sector Público	0.00	0.00
Subsidios y Subvenciones	2,320,662.49	1,524,201.94
Ayudas Sociales	450,441.11	610,635.68
Pensionamientos y Jubilaciones	3,595,436.99	3,484,822.69
Transferencias a Fideicomisos, Mandatos y Contratos Análogos	0.00	0.00
Transferencias a la Seguridad Social	0.00	0.00
Donativos	0.00	0.00
Transferencias al Exterior	0.00	0.00
Participaciones	0.00	0.00
Aportaciones	0.00	0.00
Convenios	0.00	0.00
Otras Aplicaciones de Operación	5,121,835.91	1,850,465.62
Flujos Netos de Efectivo por Actividades de Operación	242,956.09	162,288.35
Flujos de Efectivo de las Actividades de Inversión		
Origen	0.00	0.00
Bienes Inmuebles, Infraestructura y Construcciones en Proceso	0.00	0.00
Bienes Muebles	0.00	0.00
Otros Orígenes de Inversión	0.00	0.00
Aplicación	2,385,184.99	3,585,881.27
Bienes Inmuebles, Infraestructura y Construcciones en Proceso	2,359,664.99	3,577,081.27
Bienes Muebles	25,520.00	8,800.00
Otras Aplicaciones de Inversión	0.00	0.00
Flujos Netos de Efectivo por Actividades de Inversión	-2,385,184.99	-3,585,881.27
Flujos de Efectivo de las Actividades de Financiamiento		
Origen	0.00	0.00
Endeudamiento Neto	0.00	0.00
Interno	0.00	0.00
Externo	0.00	0.00
Otros Orígenes de Financiamiento	0.00	0.00
Aplicación	4,597,997.41	2,976,985.26
Servicios de la Deuda	0.00	0.00
Interno	4,597,997.41	2,976,985.26
Externo	0.00	0.00
Otras Aplicaciones de Financiamiento	0.00	0.00
Flujos Netos de Efectivo por Actividades de Financiamiento	-4,597,997.41	-2,976,985.26
Incremento/Disminución Neta en el Efectivo y Equivalentes al Efectivo	-6,740,226.31	-6,400,578.18
Efectivo y Equivalentes al Efectivo al Inicio del Ejercicio	6,648,510.90	6,116,359.23
Efectivo y Equivalentes al Efectivo al Final del Ejercicio	-91,715.41	-284,218.95

Bajo protesta de decir verdad declaramos que los Estados Financieros y sus notas, son razonablemente correctos y son responsabilidad del emisor.


ING. MARIO ALBERTO LÓPEZ GÁMEZ
PRESIDENTE MUNICIPAL


C.P. HECTOR MANUEL RABAGO SALAZAR
CONTRALOR MUNICIPAL


C.P. JORGE OMAR GONZÁLEZ ALMAGUER
TESORERO MUNICIPAL


DRA. BRIANDA ESTEFANÍA SOSA VEGA
COMISIONADO DE HACIENDA / SALUD PÚBLICA



**SAN JUAN
DE SABINAS**
2022 - 2024

INFORMACIÓN CONTABLE IX.- ESTADO DE FLUJOS EN EFECTIVO

Concepto	2023	2022
Flujos de Efectivo de las Actividades de Operación		
Origen	241,632,769.75	211,829,517.07
Impuestos	21,655,037.66	21,822,338.90
Cuotas y Aportaciones de Seguridad Social	0.00	0.00
Contribuciones de Mejoras	0.00	0.00
Derechos	31,786,735.51	28,232,805.71
Productos	311,295.71	261,583.42
Aprovechamientos	2,369,043.63	2,118,309.88
Ingresos por Venta de Bienes y Prestación de Servicios	0.00	0.00
Participaciones, Aportaciones, Convenios, Incentivos Derivados de la Colaboración Fiscal y Fondos Distintos de Aportaciones	144,834,707.44	125,720,336.04
Transferencias, Asignaciones, Subsidios y Subvenciones, y Pensiones y Jubilaciones	0.00	0.00
Otros Origenes de Operación	40,575,949.80	33,674,143.12
Aplicación	216,448,118.73	190,646,636.84
Servicios Personales	79,578,173.21	70,746,326.86
Materiales y Suministros	23,891,058.90	19,834,171.69
Servicios Generales	43,567,501.22	43,856,191.76
Transferencias Internas y Asignaciones al Sector Público	0.00	0.00
Transferencias al resto del Sector Público	0.00	0.00
Subsidios y Subvenciones	5,854,135.39	4,061,630.97
Ayudas Sociales	5,004,575.80	2,433,383.99
Pensiones y Jubilaciones	15,852,286.28	12,492,276.96
Transferencias a Fideicomisos, Mandatos y Contratos Análogos	0.00	0.00
Transferencias a la Seguridad Social	0.00	0.00
Donativos	0.00	0.00
Transferencias al Exterior	0.00	0.00
Participaciones	0.00	0.00
Aportaciones	0.00	0.00
Convenios	0.00	0.00
Otras Aplicaciones de Operación	42,700,387.93	37,221,553.61
Flujos Netos de Efectivo por Actividades de Operación	25,084,651.02	21,183,981.23
Flujos de Efectivo de las Actividades de Inversión		
Origen	0.00	0.00
Bienes Inmuebles, Infraestructura y Construcciones en Proceso	0.00	0.00
Bienes Muebles	0.00	0.00
Otros Origenes de Inversión	0.00	0.00
Aplicación	22,253,979.80	24,737,464.87
Bienes Inmuebles, Infraestructura y Construcciones en Proceso	21,761,169.49	18,933,990.34
Bienes Muebles	492,810.31	5,803,474.53
Otras Aplicaciones de Inversión	0.00	0.00
Flujos Netos de Efectivo por Actividades de Inversión	-22,253,979.80	-24,737,464.87
Flujos de Efectivo de las Actividades de Financiamiento		
Origen	16,539,860.00	9,139,860.00
Endeudamiento Neto	0.00	0.00
Interno	16,539,860.00	9,139,860.00
Externo	0.00	0.00
Otros Origenes de Financiamiento	0.00	0.00
Aplicación	19,178,027.68	6,163,686.92
Servicios de la Deuda	0.00	0.00
Interno	19,178,027.68	6,163,686.92
Externo	0.00	0.00
Otras Aplicaciones de Financiamiento	0.00	0.00
Flujos Netos de Efectivo por Actividades de Financiamiento	-2,638,167.68	2,976,173.08
Incremento/Disminución Neta en el Efectivo y Equivalentes al Efectivo	192,503.54	-577,310.66
Efectivo y Equivalentes al Efectivo al Inicio del Ejercicio	-284,218.95	293,091.61
Efectivo y Equivalentes al Efectivo al Final del Ejercicio	-91,715.41	-284,218.95

Bajo protesta de decir verdad declaramos que los Estados Financieros y sus notas, son razonablemente correctos y son responsabilidad del emisor.

C.P. HECTOR MANUEL RÁBAGO SALAZAR
CONTRALOR MUNICIPAL

ING. MARIO ALBERTO LÓPEZ GÁMEZ
PRESIDENTE MUNICIPAL

C.P. JORGE OMAR GONZÁLEZ ALMAGUER
TESORERO MUNICIPAL

DRA. BRIANDA ESTEFANÍA SOSA VEGA
COMISIONADO DE HACIENDA / SALUD PÚBLICA




**SAN JUAN
DE SABINAS
2022 - 2024**

**INFORMACIÓN CONTABLE
X.- ESTADO ANALÍTICO DEL ACTIVO
TRIMESTRAL**

Concepto	Saldo Inicial	Cargos del Periodo	Abonos del Periodo	Saldo Final	Variación del Periodo
ACTIVO	102,679,530.38	108,391,185.15	113,214,195.68	97,856,519.85	-4,823,010.53
Activo Circulante	9,414,109.83	106,006,000.16	113,214,195.68	2,205,914.31	-7,208,195.52
Efectivo y Equivalentes	6,648,510.90	61,542,107.05	68,282,333.36	-91,715.41	-6,740,226.31
Derechos a Recibir Efectivo o Equivalentes	2,765,598.93	44,463,893.11	44,931,862.32	2,297,629.72	-467,969.21
Derechos a Recibir Bienes o Servicios	0.00	0.00	0.00	0.00	0.00
Inventarios	0.00	0.00	0.00	0.00	0.00
Almacenes	0.00	0.00	0.00	0.00	0.00
Estimación por Pérdida o Deterioro de Activos Circulantes	0.00	0.00	0.00	0.00	0.00
Otros Activos Circulantes	0.00	0.00	0.00	0.00	0.00
Activo No Circulante	93,265,420.55	2,385,184.99	0.00	95,650,605.54	2,385,184.99
Inversiones Financieras a Largo Plazo	0.00	0.00	0.00	0.00	0.00
Derechos a Recibir Efectivo o Equivalentes a Largo Plazo	0.00	0.00	0.00	0.00	0.00
Bienes Inmuebles, Infraestructura y Construcciones en Proceso	78,763,471.14	2,359,664.99	0.00	81,123,136.13	2,359,664.99
Bienes Muebles	18,827,888.47	25,520.00	0.00	18,853,408.47	25,520.00
Activos Intangibles	37,120.00	0.00	0.00	37,120.00	0.00
Depreciación, Deterioro y Amortización Acumulada de Bienes	-4,363,059.06	0.00	0.00	-4,363,059.06	0.00
Activos Diferidos	0.00	0.00	0.00	0.00	0.00
Estimación por Pérdida o Deterioro de Activos no Circulantes	0.00	0.00	0.00	0.00	0.00
Otros Activos no Circulantes	0.00	0.00	0.00	0.00	0.00

Bajo protesta de decir verdad declaramos que los Estados Financieros y sus notas, son razonablemente correctos y son responsabilidad del emisor.


C.P. HECTOR MANUEL RABAGO SALAZAR
CONTRALOR MUNICIPAL


ING. MARIO ALBERTO LÓPEZ GÁMEZ
PRESIDENTE MUNICIPAL


C.P. JORGE OMAR GONZÁLEZ ALMAGUER
TESORERO MUNICIPAL


DRA. BRIANDA ESTEFANÍA SOSA VEGA
COMISIONADO DE HACIENDA / SALUD PÚBLICA



**SAN JUAN
DE SABINAS
2022 - 2024**

INFORMACIÓN CONTABLE XI.- ESTADO ANALÍTICO DEL ACTIVO

(Cifras en Pesos)

Concepto	Saldo Inicial	Cargos del Periodo	Abonos del Periodo	Saldo Final	Variación del Periodo
ACTIVO	75,412,041.43	570,094,347.67	547,649,869.25	97,856,519.85	22,444,478.42
ivo Circulante	2,015,415.69	547,840,367.87	547,649,869.25	2,205,914.31	190,498.62
Efectivo y Equivalentes	-284,218.95	327,665,213.64	327,472,710.10	-91,715.41	192,503.54
Derechos a Recibir Efectivo o Equivalentes	2,299,634.64	220,175,154.23	220,177,159.15	2,297,629.72	-2,004.92
Derechos a Recibir Bienes o Servicios	0.00	0.00	0.00	0.00	0.00
Inventarios	0.00	0.00	0.00	0.00	0.00
Almacenes	0.00	0.00	0.00	0.00	0.00
Estimación por Pérdida o Deterioro de Activos Circulantes	0.00	0.00	0.00	0.00	0.00
Otros Activos Circulantes	0.00	0.00	0.00	0.00	0.00
Activo No Circulante	73,396,625.74	22,253,979.80	0.00	95,650,605.54	22,253,979.80
Inversiones Financieras a Largo Plazo	0.00	0.00	0.00	0.00	0.00
Derechos a Recibir Efectivo o Equivalentes a Largo Plazo	0.00	0.00	0.00	0.00	0.00
Bienes Inmuebles, Infraestructura y Construcciones en Proceso	59,361,966.64	21,761,169.49	0.00	81,123,136.13	21,761,169.49
Bienes Muebles	18,362,338.16	491,070.31	0.00	18,853,408.47	491,070.31
Activos Intangibles	35,380.00	1,740.00	0.00	37,120.00	1,740.00
Depreciación, Deterioro y Amortización Acumulada de Bienes	-4,363,059.06	0.00	0.00	-4,363,059.06	0.00
Activos Diferidos	0.00	0.00	0.00	0.00	0.00
Estimación por Pérdida o Deterioro de Activos no Circulantes	0.00	0.00	0.00	0.00	0.00
Otros Activos no Circulantes	0.00	0.00	0.00	0.00	0.00

Bajo protesta de decir verdad declaramos que los Estados Financieros y sus notas, son razonablemente correctos y son responsabilidad del emisor.



C.P. HECTOR MANUEL RABAGO SALAZAR
CONTRALOR MUNICIPAL



ING. MARIO ALBERTO LÓPEZ GÁMEZ
PRESIDENTE MUNICIPAL



DRA. BRIANDA ESTEFANÍA SOSA VEGA
COMISIONADO DE HACIENDA / SALUD PÚBLICA



C.P. JORGE OMAR GONZÁLEZ ALMAGUER
TESORERO MUNICIPAL



**SAN JUAN
DE SABINAS
2022 - 2024**

**INFORMACIÓN CONTABLE
XII.- ESTADO ANALÍTICO DE LA DEUDA Y
OTROS PASIVOS TRIMESTRAL**

Denominación de las Deudas	Moneda de Contratación	Institución o País Acreedor	Saldo Inicial del Periodo	Saldo Final del Periodo
DEUDA PÚBLICA				
Corto Plazo				
Deuda Interna			-17,231,229.50	-21,548,457.52
Instituciones de Crédito			-17,231,229.50	-21,548,457.52
Títulos y Valores			0.00	0.00
Arrendamientos Financieros			0.00	0.00
Deuda Externa			0.00	0.00
Organismos Financieros Internacionales			0.00	0.00
Deuda Bilateral			0.00	0.00
Títulos y Valores			0.00	0.00
Arrendamientos Financieros			0.00	0.00
Subtotal de Deuda Pública a Corto Plazo			-17,231,229.50	-21,548,457.52
Largo Plazo				
Deuda Interna			26,626,779.14	26,626,779.14
Instituciones de Crédito			26,626,779.14	26,626,779.14
Títulos y Valores			0.00	0.00
Arrendamientos Financieros			0.00	0.00
Deuda Externa			0.00	0.00
Organismos Financieros Internacionales			0.00	0.00
Deuda Bilateral			0.00	0.00
Títulos y Valores			0.00	0.00
Arrendamientos Financieros			0.00	0.00
Subtotal de Deuda Pública a Largo Plazo			26,626,779.14	26,626,779.14
Total de Otros Pasivos			3,238,457.70	7,449,521.64
Total de Deuda Pública y Otros Pasivos			12,634,007.34	12,527,843.26

Bajo protesta de decir verdad declaramos que los Estados Financieros y sus notas, son razonablemente correctos y son responsabilidad del emisor.



C.P. HECTOR MANUEL RABAGO SALAZAR
CONTRALOR MUNICIPAL



ING. MARIO ALBERTO LÓPEZ GÁMEZ
PRESIDENTE MUNICIPAL



C.P. JORGE OMAR GONZÁLEZ ALMAGUER
TESORERO MUNICIPAL



DRA. BRIANDA ESTEFANÍA SOSA VEGA
COMISIONADO DE HACIENDA / SALUD PÚBLICA



**SAN JUAN
DE SABINAS**
2022 - 2024

INFORMACIÓN CONTABLE
XIII.- ESTADO ANALÍTICO DE LA DEUDA Y
OTROS PASIVOS



Denominación de las Deudas	Moneda de Contratación	Institución o País Acreedor	Saldo Inicial del Periodo	Saldo Final del Periodo
DEUDA PÚBLICA				
Corto Plazo				
Deuda Interna			-3,752,888.92	-21,548,457.52
Instituciones de Crédito			-3,752,888.92	-21,548,457.52
Títulos y Valores			0.00	0.00
Arrendamientos Financieros			0.00	0.00
Deuda Externa			0.00	0.00
Organismos Financieros Internacionales			0.00	0.00
Deuda Bilateral			0.00	0.00
Títulos y Valores			0.00	0.00
Arrendamientos Financieros			0.00	0.00
Subtotal de Deuda Pública a Corto Plazo			-3,752,888.92	-21,548,457.52
Largo Plazo				
Deuda Interna			10,086,919.14	26,626,779.14
Instituciones de Crédito			10,086,919.14	26,626,779.14
Títulos y Valores			0.00	0.00
Arrendamientos Financieros			0.00	0.00
Deuda Externa			0.00	0.00
Organismos Financieros Internacionales			0.00	0.00
Deuda Bilateral			0.00	0.00
Títulos y Valores			0.00	0.00
Arrendamientos Financieros			0.00	0.00
Subtotal de Deuda Pública a Largo Plazo			10,086,919.14	26,626,779.14
Total de Otros Pasivos			4,869,784.16	7,449,521.64
Total de Deuda Pública y Otros Pasivos			11,203,814.38	12,527,843.26

Bajo protesta de decir verdad declaramos que los Estados Financieros y sus notas, son razonablemente correctos y son responsabilidad del emisor.

C.P. HECTOR MANUEL RABAGO SALAZAR
CONTRALOR MUNICIPAL

 ING. MARIO ALBERTO LÓPEZ GÁMEZ
PRESIDENTE MUNICIPAL

C.P. JORGE OMAR GONZÁLEZ ALMAGUER
TESORERO MUNICIPAL

 DRA. BRIANDA ESTEFANÍA SOSA VEGA
COMISIONADO DE HACIENDA / SALUD PÚBLICA



**SAN JUAN
DE SABINAS
2022 - 2024**

**INFORMACIÓN CONTABLE
XIV.- INFORME SOBRE PASIVOS
CONTINGENTES**



**SAN JUAN
DE SABINAS
2022 - 2024**

**PRESIDENCIA
MUNICIPAL**

**Informe sobre Pasivos Contingentes
Del 01 de Octubre al 31 de Diciembre de 2023**

El Municipio de San Juan de Sabinas, al 31 de Diciembre de 2023, cuenta con los siguientes pasivos contingentes que no se han reconocido contablemente y que pudieran convertirse en pasivos reales.

Convenio Laboral C. Mayra Deborah Barraza Puente	\$110,027.50
Juicio Laboral de trabajador C. Saúl Santos Rodríguez	\$949,133.71
S.I.M.A.S.	\$1,000,000.00
TOTAL	\$2,059,161.21

"Bajo protesta de decir verdad declaramos que los Estados Financieros y sus notas, son razonablemente correctos y son responsabilidad del emisor."

**ATENTAMENTE
"LA GRANDEZA DE COAHUILA"**

**ING. MARIO ALBERTO LÓPEZ GÁMEZ
PRESIDENTE MUNICIPAL DE SAN JUAN DE SABINAS**





**SAN JUAN
DE SABINAS**
2022 - 2024

INFORMACIÓN CONTABLE XV.- NOTAS A LOS ESTADOS FINANCIEROS

a) NOTAS DE DESGLOSE

En cada una de las 23 notas de desglose el ente público deberá poner la nota correspondiente o en su caso la leyenda "Esta nota no le aplica al ente público" y una breve explicación del motivo por el cual no le es aplicable.

I) Notas al Estado de Situación Financiera

Activo


Efectivo y Equivalentes


ESF 01. Se informará acerca de los fondos con afectación específica, el tipo y monto de los mismos; de las inversiones financieras se revelará su tipo y monto, su clasificación en corto y largo plazo separando aquéllas que su vencimiento sea menor a 3 meses.

MUNICIPIO DE SAN JUAN DE SABINAS, COAHUILA		
ESF 01 - Efectivo y Equivalentes		
Concepto	Al 31 de Diciembre de 2023	Al 31 de Diciembre de 2022
Efectivo	83,955.45	108,286.76
Bancos/Tesorería	-162,308.09	-379,142.94
Bancos/Dependencias y Otros	0.00	0.00
Inversiones Temporales (Hasta 3 meses)	-13,362.77	-13,362.77
Fondos con Afectación Específica	0.00	0.00
Depósitos de Fondos de Terceros en Garantía y/o Administración	0.00	0.00
Otros Efectivos y Equivalentes	0.00	0.00
Total de Efectivo y Equivalentes	-91,715.41	-284,218.95

Bajo protesta de decir verdad declaramos que los Estados Financieros y sus notas, son razonablemente correctos y son responsabilidad del emisor.


ING. MARIO ALBERTO LÓPEZ GÁMEZ
Presidente Municipal


C.P. HECTOR MANUEL RÁBAGO SALAZAR
Contralor Municipal


C.P. JORGE OMAR GONZÁLEZ ALMAGUER
Tesorero Municipal


DRA. BRIANDA ESTEFANÍA SOSA VEGA
Comisionado de Hacienda / Salud Pública

Derechos a Recibir Efectivo y Equivalentes y Bienes o Servicios a Recibir

EFE 02. Por tipo de contribución se informará el monto que se encuentre pendiente de cobro y por recuperar de hasta cinco ejercicios anteriores, asimismo se deberán considerar los montos sujetos a algún tipo de juicio con una antigüedad mayor a la señalada y la factibilidad de cobro.

MUNICIPIO DE SAN JUAN DE SABINAS, COAHUILA	
ESF 02 - Derechos a recibir efectivo y equivalentes y bienes o servicios a recibir	
Concepto	Al 31 de Diciembre 2023
DERECHOS A RECIBIR EFECTIVO O EQUIVALENTES	
INVERSIONES FINANCIERAS DE CORTO PLAZO	0.00
CUENTAS POR COBRAR A CORTO PLAZO	0.00
DEUDORES DIVERSOS POR COBRAR A CORTO PLAZO	0.00
INGRESOS POR RECUPERAR A CORTO PLAZO	0.00
DEUDORES POR ANTICIPOS DE LA TESORERÍA A CORTO PLAZO	58,897.15
PRÉSTAMOS OTORGADOS A CORTO PLAZO	1,966.08
OTROS DERECHOS A RECIBIR EFECTIVO O EQUIVALENTES A CORTO PLAZO	-6,625.93
TOTAL	54,037.30

Bajo protesta de decir verdad declaramos que los Estados Financieros y sus notas, son razonablemente correctos y son responsabilidad del emisor.



ING. MARIO ALBERTO LÓPEZ GÁMEZ
Presidente Municipal



C.P. HECTOR MANUEL RÁBAGO SALAZAR
Contralor Municipal



C.P. JORGE OMAR GONZÁLEZ ALMAGUER
Tesorero Municipal



DRA. BRIANDA ESTEFANÍA SOSA VEGA
Comisionado de Hacienda / Salud Pública

ESF 03. Se elaborará, de manera agrupada, los derechos a recibir efectivo y equivalentes, y bienes o servicios a recibir, (excepto cuentas por cobrar de contribuciones o fideicomisos que se encuentran dentro de inversiones financieras, participaciones y aportaciones de capital) en una desagregación por su vencimiento en días a 90, 180, menor o igual a 365 y mayor a 365. Adicionalmente, se informará de las características cualitativas relevantes que le afecten a estas cuentas.

MUNICIPIO DE SAN JUAN DE SABINAS, COAHUILA	
ESF 03 - Anticipo a proveedores por adquisición de bienes o prestación de servicios	
Concepto	Al 31 de Diciembre 2023
DERECHOS A RECIBIR BIENES O SERVICIOS	0.00
ANTICIPO A PROVEEDORES POR ADQUISICIÓN DE BIENES Y PRESTACIÓN DE SERVICIOS A CORTO PLAZO	0.00
ANTICIPO A PROVEEDORES POR ADQUISICIÓN DE BIENES INMUEBLES Y MUEBLES A CORTO PLAZO	0.00
ANTICIPO A PROVEEDORES POR ADQUISICIÓN DE BIENES INTANGIBLES A CORTO PLAZO	0.00
ANTICIPO A CONTRATISTAS POR OBRAS PÚBLICAS A CORTO PLAZO	0.00
OTROS DERECHOS A RECIBIR BIENES O SERVICIOS A CORTO PLAZO	0.00
TOTAL	0.00

A la presente fecha no se encuentra registro alguno al respecto

Bajo protesta de decir verdad declaramos que los Estados Financieros y sus notas, son razonablemente correctos y son responsabilidad del emisor.


 ING. MARIO ALBERTO LÓPEZ GÁMEZ
 Presidente Municipal


 C.P. HECTOR MANUEL RABAGO SALAZAR
 Contralor Municipal


 C.P. JORGE OMAR GONZÁLEZ ALMAGUER
 Tesorero Municipal


 DRA. BRIANDA ESTEFANÍA SOSA VEGA
 Comisionado de Hacienda / Salud Pública

Bienes Muebles, Inmuebles e Intangibles

ESF 08. Se informará de manera agrupada por cuenta, los rubros de Bienes Muebles e Inmuebles, el monto de la depreciación del ejercicio y la acumulada, el método de depreciación, tasas aplicadas y los criterios de aplicación de los mismos. Asimismo, se informará de las características significativas del estado en que se encuentren los activos.

MUNICIPIO DE SAN JUAN DE SABINAS, COAHUILA	
ESF 08- Bienes muebles, inmuebles e intangibles	
Concepto	Al 31 de Diciembre 2023
BIENES INMUEBLES, INFRAESTRUCTURA Y CONSTRUCCIONES EN PROCESO	
TERRENOS	15,671,805.26
VIVIENDAS	0.00
EDIFICIOS NO HABITACIONALES	11,597,713.46
INFRAESTRUCTURA	0.00
CONSTRUCCIONES EN PROCESO EN BIENES DE DOMINIO P	26,573,728.60
CONSTRUCCIONES EN PROCESO EN BIENES PROPIOS	27,279,888.81
OTROS BIENES INMUEBLES	0.00
BIENES MUEBLES	
MOBILIARIO Y EQUIPO DE ADMINISTRACIÓN	1,607,764.70
MOBILIARIO Y EQUIPO EDUCACIONAL Y RECREATIVO	220,324.82
EQUIPO E INSTRUMENTAL MÉDICO Y DE LABORATORIO	0.00
VEHÍCULOS Y EQUIPO DE TRANSPORTE	12,338,261.79
EQUIPO DE DEFENSA Y SEGURIDAD	1,642,950.79
MAQUINARIA, OTROS EQUIPOS Y HERRAMIENTAS	3,040,419.43
COLECCIONES, OBRAS DE ARTE Y OBJETOS VALIOSOS	3,686.94
ACTIVOS BIOLÓGICOS	0.00
ACTIVOS INTANGIBLES	
SOFTWARE	37,120.00
PATENTES, MARCAS Y DERECHOS	0.00
CONCESIONES Y FRANQUICIAS	0.00
OTROS ACTIVOS INTANGIBLES	0.00
DEPRECIACIÓN, DETERIORO Y AMORTIZACIÓN ACUMULADA DE BIENES	
DEPRECIACIÓN ACUMULADA DE BIENES INMUEBLES	-452,582.54
DEPRECIACIÓN ACUMULADA DE INFRAESTRUCTURA	
DEPRECIACIÓN ACUMULADA DE BIENES MUEBLES	-3,910,476.52
DEPRECIACIÓN ACUMULADA DE MAQUINARIA Y EQUIPO DE CONSTRUCCIÓN	
DETERIORO ACUMULADO DE ACTIVOS BIOLÓGICOS	0.00
AMORTIZACIÓN ACUMULADA DE ACTIVOS INTANGIBLES	0.00
TOTAL	95,650,605.54

Bajo protesta de decir verdad declaramos que los Estados Financieros y sus notas, son razonablemente correctos y son responsabilidad del emisor.


ING. MARIO ALBERTO LÓPEZ GÁMEZ
 Presidente Municipal




C.P. HECTOR MANUEL RÁBAGO SALAZAR **C.P. JORGE OMAR GONZÁLEZ ALMAGUER**
 Contralor Municipal Tesorero Municipal


DRA. BRIANDA ESTEFANÍA SOSA VEGA
 Comisionado de Hacienda / Salud Pública

ESF 09. Se informará de manera agrupada por cuenta, los rubros de activos intangibles y diferidos, su monto y naturaleza, amortización del ejercicio, amortización acumulada, tasa y método aplicados.

MUNICIPIO DE SAN JUAN DE SABINAS, COAHUILA	
ESF 09- Activos intangibles	
Concepto	Al 31 de Diciembre 2023
ACTIVOS INTANGIBLES	
SOFTWARE	37,120.00
TOTAL	37,120.00

Se tiene registro sobre sistema software únicamente
 Bajo protesta de decir verdad declaramos que los Estados Financieros y sus notas, son razonablemente correctos y son responsabilidad del emisor.


 ING. MARIO ALBERTO LÓPEZ GÁMEZ
 Presidente Municipal


 C.P. HECTOR MANUEL RABAGO SALAZAR
 Contralor Municipal


 C.P. JORGE OMAR GONZÁLEZ ALMAGUER
 Tesorero Municipal


 DRA. BRIANDA ESTEPANÍA SOSA VEGA
 Comisionado de Hacienda / Salud Pública

Pasivo²

ESF 12. Se elaborará una relación de las cuentas y documentos por pagar en una desagregación por su vencimiento en días a 90, 180, menor o igual a 365 y mayor a 365. Asimismo, se informará sobre la factibilidad del pago de dichos pasivos.

MUNICIPIO DE SAN JUAN DE SABINAS, COAHUILA		Plazo			
ESF 12- Pasivo					
Concepto	Af 31 de Diciembre 2023	30 días	60 días	120 días	Mayor a 180 días
SERVICIOS PERSONALES POR PAGAR A CORTO PLAZO	2,644,361.23				
PROVEEDORES POR PAGAR A CORTO PLAZO	266,451.73				
CONTRATISTAS POR OBRAS PÚBLICAS POR PAGAR A CORTO PLAZO	0.00				
PARTICIPACIONES Y APORTACIONES POR PAGAR A CORTO PLAZO	0.00				
TRANSFERENCIAS OTORGADAS POR PAGAR A CORTO PLAZO	168,748.20				
RETENCIONES Y CONTRIBUCIONES POR PAGAR A CORTO PLAZO	2,551,302.27				
DEVOLUCIONES DE LA LEY DE INGRESOS POR PAGAR A CORTO PLAZO	557.50				
OTRAS CUENTAS POR PAGAR A CORTO PLAZO	-320,655.07				
TOTAL	5,310,765.86				

Bajo protesta de decir verdad declaramos que los Estados Financieros y sus notas, son razonablemente correctos y son responsabilidad del emisor.


ING. MARIO ALBERTO LÓPEZ GÁMEZ
Presidente Municipal

C.P. HÉCTOR MANUEL TABAGO SALAZAR
Contralor Municipal

C.P. JORGE OMAR GONZÁLEZ ALMAGUER
Tesorero Municipal


DRA. BRIANDA ESTEPANÍA SOSA VEGA
Comisionado de Hacienda / Salud Pública

ESF 14. Se informará de las cuentas de los pasivos diferidos y otros, su tipo, monto y naturaleza, así como las características significativas que les impacten o pudieran impactarles financieramente.

MUNICIPIO DE SAN JUAN DE SABINAS, COAHUILA	
EFE 14- Pasivos diferidos y otros	
Concepto	Al 31 de Diciembre de 2023
PORCIÓN A CORTO PLAZO DE LA DEUDA PÚBLICA A LARGO PLAZO	
PORCIÓN A CORTO PLAZO DE LA DEUDA PÚBLICA INTERNA	-17,231,229.50
OTROS PASIVOS A CORTO PLAZO	
INGRESOS POR CLASIFICAR	315,182.16
OTROS PASIVOS CIRCULANTES	0.00
DEUDA PÚBLICA A LARGO PLAZO	
PRÉSTAMOS DE LA DEUDA PÚBLICA INTERNA POR PAGAR A LARGO PLAZO	26,626,779.14
PROVISIONES A LARGO PLAZO	
PROVISIÓN PARA PENSIONES A LARGO PLAZO	1,784,993.62
TOTAL	11,495,725.42

Bajo protesta de decir verdad declaramos que los Estados Financieros y sus notas, son razonablemente correctos y son responsabilidad del emisor.



ING. MARIO ALBERTO LÓPEZ GÁMEZ
Presidente Municipal



C.P. HECTOR MANUEL RABAGO SALAZAR
Contralor Municipal



C.P. JORGE OMAR GONZÁLEZ ALMAGUER
Tesorero Municipal



DRA. BRIANDA ESTEFANÍA SOSA VEGA
Comisionado de Hacienda / Salud Pública

II) Notas al Estado de Actividades

Ingresos de Gestión

EA 1 Trimestral. De los rubros de impuestos, cuotas y aportaciones de seguridad social, contribuciones de mejoras, derechos, productos, aprovechamientos, y de ingresos por venta de bienes y prestación de servicios, los cuales están armonizados con los rubros del Clasificador por Rubros de Ingresos, se informarán los montos totales y cualquier característica significativa. *(La información se deberá de presentar del 01 de octubre al 31 de diciembre de 2023)*

MUNICIPIO DE SAN JUAN DE SABINAS, COAHUILA		
EA-1 Ingresos de gestión		
Concepto	Del 1 de Octubre al 31 de Diciembre de 2023	Del 1 de Octubre al 31 de Diciembre de 2022
Ingresos de Gestión		
Impuestos	5,856,312.63	4,904,330.06
Cuotas y Aportaciones de Seguridad Social	0.00	0.00
Contribuciones de Mejoras	0.00	0.00
Derechos	6,483,265.62	7,281,230.60
Productos	133,207.38	36,692.61
Aprovechamientos	408,177.72	970,427.62
Ingresos por Venta de Bienes y Prestación de Servicios	0.00	0.00
Participaciones, Aportaciones, Convenios, Incentivos Derivados de la Colaboración Fiscal, Fondos Distintos de Aportaciones, Transferencias, Asignaciones, Subsidios y Subvenciones, y Pensiones y Jubilaciones		
Participaciones, Aportaciones, Convenios, Incentivos Derivados de la Colaboración Fiscal y Fondos Distintos de Aportaciones	30,727,996.15	27,762,256.13
TOTAL	43,608,959.50	40,954,937.02

Bajo protesta de decir verdad declaramos que los Estados Financieros y sus notas, son razonablemente correctos y son responsabilidad del emisor.


ING. MARIO ALBERTO LÓPEZ GÁMEZ
 Presidente Municipal


C.P. HECTOR MANUEL RÁBAGO SALAZAR
 Contralor Municipal


C.P. JORGE OMAR GONZÁLEZ ALMAGUER
 Tesorero Municipal


DRA. BRIANDA ESTEFANÍA SOSA VEGA
 Comisionado de Hacienda / Salud Pública

EA 1 Acumulativa. De los rubros de impuestos, cuotas y aportaciones de seguridad social, contribuciones de mejoras, derechos, productos, aprovechamientos, y de ingresos por venta de bienes y prestación de servicios, los cuales están armonizados con los rubros del Clasificador por Rubros de Ingresos, se informarán los montos totales y cualquier característica significativa. (La información se deberá de presentar del 01 de enero al 31 de diciembre de 2023)

MUNICIPIO DE SAN JUAN DE SABINAS, COAHUILA		
EA-1 Ingresos de gestión		
Concepto	Del 1 de Enero al 31 de Diciembre de 2023	Del 1 de Enero al 31 de Diciembre de 2022
Ingresos de Gestión		
Impuestos	21,655,037.66	21,822,338.90
Cuotas y Aportaciones de Seguridad Social	0.00	0.00
Contribuciones de Mejoras	0.00	0.00
Derechos	31,786,735.51	28,232,805.71
Productos	311,295.71	261,583.42
Aprovechamientos	2,369,043.63	2,118,309.88
Ingresos por Venta de Bienes y Prestación de Servicios	0.00	0.00
Participaciones, Aportaciones, Convenios, Incentivos Derivados de la Colaboración Fiscal, Fondos Distintos de Aportaciones, Transferencias, Asignaciones, Subsidios y Subvenciones, y Pensiones y Jubilaciones		
Participaciones, Aportaciones, Convenios, Incentivos Derivados de la Colaboración Fiscal y Fondos Distintos de Aportaciones	144,834,707.44	125,720,336.04
TOTAL	200,956,819.95	178,155,373.95

Bajo protesta de decir verdad declaramos que los Estados Financieros y sus notas, son razonablemente correctos y son responsabilidad del emisor.


ING. MARIO ALBERTO LÓPEZ GÁMEZ
 Presidente Municipal


C.P. HECTOR MANUEL RABAGO SALAZAR
 Contralor Municipal


C.P. JORGE OMAR GONZÁLEZ ALMAGUER
 Tesorero Municipal



DRA. BRIANDA ESTEFANÍA SOSA VEGA
 Comisionado de Hacienda / Salud Pública

Participaciones, Aportaciones, Convenios, Incentivos Derivados de la Colaboración Fiscal, Fondos Distintos de Aportaciones, Transferencias, Asignaciones, Subsidios y Subvenciones, y Pensiones y Jubilaciones

EA 2 Trimestral. De los rubros de participaciones, aportaciones, convenios, incentivos derivados de la colaboración fiscal, fondos distintos de aportaciones, transferencias, asignaciones, subsidios y subvenciones, y pensiones y jubilaciones, los cuales están armonizados con los rubros del Clasificador por Rubros de Ingresos, se informarán los montos totales y cualquier característica significativa. *(La información se deberá de presentar del 01 de octubre al 31 de diciembre de 2023)*

MUNICIPIO DE SAN JUAN DE SABINAS, COAHUILA		
EA 2 Participaciones, aportaciones, convenios...		
Concepto	Del 01 de Octubre al 31 de Diciembre de 2023	Del 01 de Octubre al 31 de Diciembre de 2022
Participaciones, Aportaciones, Convenios, Incentivos Derivados de la Colaboración Fiscal, Fondos Distintos de Aportaciones, Transferencias, Asignaciones, Subsidios y Subvenciones, y Pensiones y Jubilaciones		
Participaciones, Aportaciones, Convenios, Incentivos Derivados de la Colaboración Fiscal y Fondos Distintos de Aportaciones	30,727,996.15	27,762,256.13
TOTAL	30,727,996.15	27,762,256.13

Bajo protesta de decir verdad declaramos que los Estados Financieros y sus notas, son razonablemente correctos y son responsabilidad del emisor.


 ING. MARIO ALBERTO LÓPEZ GÁMEZ
 Presidente Municipal


 C.P. HECTOR MANUEL ROBAGO SALAZAR
 Contralor Municipal


 C.P. JORGE OMAR GONZÁLEZ ALMAGUER
 Tesorero Municipal


 DRA. BRIANDA ESTEFANÍA SOSA VEGA
 Comisionado de Hacienda / Salud Pública

EA 2 Acumulativa. De los rubros de participaciones, aportaciones, convenios, incentivos derivados de la colaboración fiscal, fondos distintos de aportaciones, transferencias, asignaciones, subsidios y subvenciones, y pensiones y jubilaciones, los cuales están armonizados con los rubros del Clasificador por Rubros de Ingresos, se informarán los montos totales y cualquier característica significativa. *(La información se deberá de presentar del 01 de enero al 31 de diciembre de 2023)*

MUNICIPIO DE SAN JUAN DE SABINAS, COAHUILA		
EA 2 Participaciones, aportaciones, convenios...		
Concepto	Al 31 de Diciembre de 2023	Al 31 de Diciembre de 2024
Participaciones, Aportaciones, Convenios, Incentivos Derivados de la Colaboración Fiscal, Fondos Distintos de Aportaciones, Transferencias, Asignaciones, Subsidios y Subvenciones, y Pensiones y Jubilaciones		
Participaciones, Aportaciones, Convenios, Incentivos Derivados de la Colaboración Fiscal y Fondos Distintos de Aportaciones	144,834,707.44	125,720,336.04
TOTAL	144,834,707.44	125,720,336.04

Bajo protesta de decir verdad declaramos que los Estados Financieros y sus notas, son razonablemente correctos y son responsabilidad del emisor.


 ING. MARIO ALBERTO LÓPEZ GÁMEZ
 Presidente Municipal


 C.P. HECTOR MANUEL RABAGO SALAZAR
 Contralor Municipal


 C.P. JORGE OMAR GONZÁLEZ ALMAGUER
 Tesorero Municipal


 DRA. BRIANDA ESTEFANÍA SOSA VEGA
 Comisionado de Hacienda / Salud Pública

EA 3 Acumulativa. De los rubros de Ingresos Financieros, Incremento por Variación de Inventarios, Disminución del Exceso de Estimaciones por Pérdida o Deterioro u Obsolescencia, Disminución del Exceso de Provisiones, y de Otros Ingresos y Beneficios Varios, se informarán los montos totales y cualquier característica significativa. *(La información se deberá de presentar del 01 de enero al 31 de diciembre de 2023)*

MUNICIPIO DE SAN JUAN DE SABINAS, COAHUILA	
EA 3 Otros ingresos y beneficios	
Concepto	Al 31 de Diciembre de 2023
Otros ingresos y beneficios	0.00
TOTAL	0.00

Bajo protesta de decir verdad declaramos que los Estados Financieros y sus notas, son razonablemente correctos y son responsabilidad del emisor.




ING. MARIO ALBERTO LÓPEZ GÁMEZ
 Presidente Municipal



C.P. HECTOR MANUEL RABAGO SALAZAR
 Contralor Municipal



C.P. JORGE OMAR GONZÁLEZ ALMAGUER
 Tesorero Municipal



DRA. BRIANDA ESTEFANÍA SOSA VEGA
 Comisionado de Hacienda / Salud Pública

Gastos y Otras Pérdidas

EA 4 Trimestral. Explicar aquellas cuentas de gastos de funcionamiento, transferencias, subsidios y otras ayudas, participaciones y aportaciones, otros gastos y pérdidas extraordinarias, así como los ingresos y gastos extraordinarios, que en lo individual representen el 10% o más del total de los gastos. (La información se deberá de presentar del 01 de octubre al 31 de diciembre de 2023)

MUNICIPIO DE SAN JUAN DE SABINAS, COAHUILA				
EA 4 Gastos y otras pérdidas				
Concepto	Del 1 de Octubre al 31 de Diciembre de 2023	%	Del 1 de Octubre al 31 de Diciembre de 2022	%
GASTOS Y OTRAS PÉRDIDAS				
Gastos de Funcionamiento	40,126,337.06		34,405,671.25	
Servicios Personales	23,853,961.10	49.81%	21,314,777.49	52.85%
Materiales y Suministros	6,104,698.31	12.75%	4,500,966.75	11.16%
Servicios Generales	10,167,477.65	21.23%	8,589,907.01	21.30%
Transferencias, Asignaciones, Subsidios y Otras Ayudas	7,479,271.59		5,619,660.31	
Transferencias Internas y Asignaciones al Sector Público	0.00	0.00%	0.00	0.00%
Transferencias al Resto del Sector Público	0.00	0.00%	0.00	0.00%
Subsidios y Subvenciones	2,320,662.49	4.85%	1,524,201.94	3.78%
Ayudas Sociales	450,441.11	0.94%	610,635.68	1.51%
Pensiones y Jubilaciones	4,706,167.99	9.83%	3,484,822.69	8.64%
Transferencias a Fideicomisos, Mandatos y Contratos Análogos	0.00	0.00%	0.00	0.00%
Transferencias a la Seguridad Social	0.00	0.00%	0.00	0.00%
Donativos	0.00	0.00%	0.00	0.00%
Transferencias al Exterior	0.00	0.00%	0.00	0.00%
Participaciones y Aportaciones	0.00	0.00%	0.00	0.00%
Participaciones	0.00	0.00%	0.00	0.00%
Aportaciones	0.00	0.00%	0.00	0.00%
Convenios	0.00	0.00%	0.00	0.00%
Intereses, Comisiones y Otros Gastos de la Deuda Pública	280,769.39		307,852.92	
Intereses de la Deuda Pública	280,769.39	0.59%	307,852.92	0.76%
Comisiones de la Deuda Pública	0.00	0.00%	0.00	0.00%
Gastos de la Deuda Pública	0.00	0.00%	0.00	0.00%
Costo por Coberturas	0.00	0.00%	0.00	0.00%
Apoyos Financieros	0.00	0.00%	0.00	0.00%
Otros Gastos y Pérdidas Extraordinarias	0.00	0.00%	0.00	0.00%
Estimaciones, Depreciaciones, Deterioros, Obsolescencia y Amortizaciones	0.00	0.00%	0.00	0.00%
Provisiones	0.00	0.00%	0.00	0.00%
Disminución de Inventarios	0.00	0.00%	0.00	0.00%
Aumento por Insuficiencia de Estimaciones por Pérdida o Deterioro u Obsolescencia	0.00	0.00%	0.00	0.00%
Aumento por Insuficiencia de Provisiones	0.00	0.00%	0.00	0.00%
Otros Gastos	0.00	0.00%	0.00	0.00%
Inversión Pública	0.00	0.00%	0.00	0.00%
Inversión Pública no Capitalizable	0.00	0.00%	0.00	0.00%
Total de Gastos y Otras Pérdidas	47,886,378.04	100%	40,333,184.48	100%

Bajo protesta de decir verdad declaramos que los Estados Financieros y sus notas, son razonablemente correctos y son responsabilidad del emisor.




ING. MARIO ALBERTO LÓPEZ GÁMEZ
Presidente Municipal



C.P. HECTOR MANUEL RABAGO SALAZAR
Contralor Municipal



C.P. JORGE OMAR GONZÁLEZ ALMAGUER
Tesorero Municipal



DRA. BRIANDA ESTEFANÍA SOSA VEGA
Comisionado de Hacienda / Salud Pública

EA 4 Acumulativa. Explicar aquellas cuentas de gastos de funcionamiento, transferencias, subsidios y otras ayudas, participaciones y aportaciones, otros gastos y pérdidas extraordinarias, así como los ingresos y gastos extraordinarios, que en lo individual representen el 10% o más del total de los gastos. (La información se deberá de presentar del 01 de enero al 31 de diciembre de 2023)

MUNICIPIO DE SAN JUAN DE SABINAS, COAHUILA				
EA 4 Gastos y otras pérdidas				
Concepto	Al 31 de Diciembre de 2023	%	Al 31 de Diciembre de 2022	%
GASTOS Y OTRAS PÉRDIDAS				
Gastos de Funcionamiento	150,096,410.33		134,436,690.31	
Servicios Personales	82,637,850.21	46.09%	70,746,326.86	45.92%
Materiales y Suministros	23,891,058.90	13.32%	19,834,171.89	12.87%
Servicios Generales	43,567,501.22	24.30%	43,856,191.76	28.46%
Transferencias, Asignaciones, Subsidios y Otras Ayudas	27,823,728.47		18,987,291.92	
Transferencias Internas y Asignaciones al Sector Público	0.00	0.00%	0.00	0.00%
Transferencias al Resto del Sector Público	0.00	0.00%	0.00	0.00%
Subsidios y Subvenciones	5,854,135.39	3.26%	4,061,630.97	2.64%
Ayudas Sociales	5,004,575.80	2.79%	2,433,383.99	1.58%
Pensiones y Jubilaciones	16,965,017.28	9.46%	12,492,276.96	8.11%
Transferencias a Fideicomisos, Mandatos y Contratos Análogos	0.00	0.00%	0.00	0.00%
Transferencias a la Seguridad Social	0.00	0.00%	0.00	0.00%
Donativos	0.00	0.00%	0.00	0.00%
Transferencias al Exterior	0.00	0.00%	0.00	0.00%
Participaciones y Aportaciones	0.00	0.00%	0.00	0.00%
Participaciones	0.00	0.00%	0.00	0.00%
Aportaciones	0.00	0.00%	0.00	0.00%
Convenios	0.00	0.00%	0.00	0.00%
Intereses, Comisiones y Otros Gastos de la Deuda Pública	1,382,459.08		652,583.66	
Intereses de la Deuda Pública	1,170,414.33	0.65%	652,583.66	0.42%
Comisiones de la Deuda Pública	212,044.75	0.12%	0.00	0.00%
Gastos de la Deuda Pública	0.00	0.00%	0.00	0.00%
Costo por Coberturas	0.00	0.00%	0.00	0.00%
Apoyos Financieros	0.00	0.00%	0.00	0.00%
Otros Gastos y Pérdidas Extraordinarias	0.00	0.00%	0.00	0.00%
Estimaciones, Depreciaciones, Deterioros, Obsolescencia y Amortizaciones	0.00	0.00%	0.00	0.00%
Provisiones	0.00	0.00%	0.00	0.00%
Disminución de Inventarios	0.00	0.00%	0.00	0.00%
Aumento por Insuficiencia de Estimaciones por Pérdida o Deterioro u Obsolescencia	0.00	0.00%	0.00	0.00%
Aumento por Insuficiencia de Provisiones	0.00	0.00%	0.00	0.00%
Otros Gastos	0.00	0.00%	0.00	0.00%
Inversión Pública	0.00	0.00%	0.00	0.00%
Inversión Pública no Capitalizable	0.00	0.00%	0.00	0.00%
Total de Gastos y Otras Pérdidas	179,302,597.88	100%	154,076,565.89	100%

Bajo protesta de decir verdad declaramos que los Estados Financieros y sus notas, son razonablemente correctos y son responsabilidad del emisor.


 ING.-MARIO ALBERTO LÓPEZ GÁMEZ
 Presidente Municipal


 C.P. HECTOR MANUEL RABAGO SALAZAR
 Contralor Municipal


 C.P. JORGE OMAR GONZÁLEZ ALMAGUER
 Tesorero Municipal


 DRA. BRIANDA ESTEFANÍA SOSA VEGA
 Comisionado de Hacienda / Salud Pública

III) Notas al Estado de Variación en la Hacienda Pública

EVHP 1 Trimestral. Se informará de manera agrupada, acerca de las modificaciones al patrimonio contribuido por tipo, naturaleza y monto. (La información se deberá de presentar del 01 de octubre al 31 de diciembre de 2023)

MUNICIPIO DE SAN JUAN DE SABINAS, COAHUILA	
EVPH 1 - Patrimonio contribuido	
Concepto	Del 01 de Octubre al 31 de Diciembre de 2023
HACIENDA PUBLICA/ PATRIMONIO	
HACIENDA PUBLICA/PATRIMONIO CONTRIBUIDO	
APORTACIONES	0.00
DONACIONES DE CAPITAL	0.00
ACTUALIZACIÓN DE LA HACIENDA PÚBLICA/PATRIMONIO	85,328,676.59
TOTAL	85,328,676.59

Bajo protesta de decir verdad declaramos que los Estados Financieros y sus notas, son razonablemente correctos y son responsabilidad del emisor.


C.P. HECTOR MANUEL RÁBAGO SALAZAR
Contralor Municipal


ING. MARIO ALBERTO LÓPEZ GÁMEZ
Presidente Municipal


C.P. JORGE OMAR GONZÁLEZ ALMAGUER
Tesorero Municipal


DRA. BRIANDA ESTEFANÍA SOSA VEGA
Comisionado de Hacienda / Salud Pública

EVHP 1 Acumulada. Se informará de manera agrupada, acerca de las modificaciones al patrimonio contribuido por tipo, naturaleza y monto. (La información se deberá de presentar del 01 de enero al 31 de diciembre de 2023)


MUNICIPIO DE SAN JUAN DE SABINAS, COAHUILA	
EVPH 1 - Patrimonio contribuido	
Concepto	Al 31 de Diciembre de 2023
HACIENDA PUBLICA/ PATRIMONIO	
HACIENDA PUBLICA/PATRIMONIO CONTRIBUIDO	
APORTACIONES	0.00
DONACIONES DE CAPITAL	0.00
ACTUALIZACIÓN DE LA HACIENDA PÚBLICA/PATRIMONIO	85,328,676.59
TOTAL	85,328,676.59

Bajo protesta de decir verdad declaramos que los Estados Financieros y sus notas, son razonablemente correctos y son responsabilidad del emisor.


ING. MARIO ALBERTO LÓPEZ GÁMEZ
Presidente Municipal


C.P. HECTOR MANUEL RABAGO SALAZAR
Contralor Municipal


C.P. JORGE OMAR GONZÁLEZ ALMAGUER
Tesoro Municipal


DRA. BRIANDA ESTEFANÍA SOSA VEGA
Comisionado de Hacienda / Salud Pública

EVHP 2 Trimestral. Se informará de manera agrupada, acerca del monto y procedencia de los recursos que modifican al patrimonio generado. (La información se deberá de presentar del 01 de octubre al 31 de diciembre de 2023)


MUNICIPIO DE SAN JUAN DE SABINAS, COAHUILA	
EVPH 2 - Patrimonio generado	
Concepto	Del 01 de Octubre al 31 de Diciembre de 2023
HACIENDA PUBLICA /PATRIMONIO GENERADO	
RESULTADOS DEL EJERCICIO (AHORRO/ DESAHORRO)	0.00
RESULTADOS DE EJERCICIOS ANTERIORES	0.00
REVALÚOS	0.00
REVALÚO DE BIENES INMUEBLES	0.00
REVALÚO DE BIENES MUEBLES	0.00
REVALÚO DE BIENES INTANGIBLES	0.00
OTROS REVALÚOS	0.00
RESERVAS	0.00
RESERVAS DE PATRIMONIO	0.00
RESERVAS TERRITORIALES	0.00
RESERVAS POR CONTINGENCIAS	0.00
RECTIFICACIONES DE RESULTADOS DE EJERCICIOS ANTERIORES	
CAMBIOS EN POLÍTICAS CONTABLES	-7,560,854.09
CAMBIOS POR ERRORES CONTABLES	-10,251,236.15
TOTAL	-17,812,090.24

EVPH 2

Recursos obtenidos de aportaciones federales y estatales así como recursos propios de la administración por recaudación de impuestos por predial, entre otros, motivo que modifica al patrimonio general durante el periodo en curso.

Bajo protesta de decir verdad declaramos que los Estados Financieros y sus notas, son razonablemente correctos y son responsabilidad del emisor.


ING. MARIO ALBERTO LÓPEZ GÁMEZ
 Presidente Municipal


C.P. HECTOR MANUEL RABAGO SALAZAR
 Contralor Municipal


C.P. JORGE OMAR GONZÁLEZ ALMAGUER
 Tesorero Municipal



DRA. BRIANDA ESTEFANÍA SOSA VEGA
 Comisionado de Hacienda / Salud Pública

EVHP 2 Acumulada. Se informará de manera agrupada, acerca del monto y procedencia de los recursos que modifican al patrimonio generado. (La información se deberá de presentar del 01 de enero al 31 de diciembre de 2023)

MUNICIPIO DE SAN JUAN DE SABINAS, COAHUILA	
EVPH 2 - Patrimonio generado	
Concepto	Al 31 de Diciembre de 2023
HACIENDA PUBLICA /PATRIMONIO GENERADO	
RESULTADOS DEL EJERCICIO (AHORRO/ DESAHORRO)	0.00
RESULTADOS DE EJERCICIOS ANTERIORES	0.00
REVALÚOS	0.00
REVALÚO DE BIENES INMUEBLES	0.00
REVALÚO DE BIENES MUEBLES	0.00
REVALÚO DE BIENES INTANGIBLES	0.00
OTROS REVALÚOS	0.00
RESERVAS	0.00
RESERVAS DE PATRIMONIO	0.00
RESERVAS TERRITORIALES	0.00
RESERVAS POR CONTINGENCIAS	0.00
RECTIFICACIONES DE RESULTADOS DE EJERCICIOS ANTERIORES	
CAMBIOS EN POLÍTICAS CONTABLES	-7,560,854.09
CAMBIOS POR ERRORES CONTABLES	-10,251,236.15
TOTAL	-17,812,090.24

Bajo protesta de decir verdad declaramos que los Estados Financieros y sus notas, son razonablemente correctos y son responsabilidad del emisor.


ING. MARIO ALBERTO LÓPEZ GÁMEZ
 Presidente Municipal


C.P. HECTOR MANUEL RABAGO SALAZAR
 Contralor Municipal


C.P. JORGE OMAR GONZÁLEZ ALMAGUER
 Tesorero Municipal


DRA. BRIANDA ESTEFANÍA SOSA VEGA
 Comisionado de Hacienda / Salud Pública


IV) Notas al Estado de Flujos de Efectivo

Efectivo y equivalentes

EFE 1 Trimestral. Presentar el análisis de las cifras del periodo actual y periodo anterior del Efectivo y Equivalentes al Efectivo, al Final del Ejercicio del Estado de Flujos de Efectivo, respecto a la composición del rubro de Efectivo y Equivalentes, utilizando el siguiente cuadro:

Concepto	Del 01 de octubre al 31 de diciembre de 2023	Del 01 de octubre al 31 de diciembre de 2022
Efectivo	83,955.45	108,286.76
Bancos/Tesorería	-162,308.09	-379,142.94
Bancos/Dependencias y Otros	0.00	0.00
Inversiones Temporales (Hasta 3 meses)	-13,362.77	-13,362.77
Fondos con Afectación Específica	0.00	0.00
Depósitos de Fondos de Terceros en Garantía y/o Administración	0.00	0.00
Otros Efectivos y Equivalentes	0.00	0.00
Total de Efectivo y Equivalentes	-91,715.41	-284,218.95

Bajo protesta de decir verdad declaramos que los Estados Financieros y sus notas, son razonablemente correctos y son responsabilidad del emisor.


ING. MARTO ALBERTO LÓPEZ GÁMEZ
Presidente Municipal


C.P. HECTOR MANUEL RÁBAGO SALAZAR
Contralor Municipal


C.P. JORGE OMAR GONZÁLEZ ALMAGUER
Tesorero Municipal


DRA. BRIANDA ESTEFANÍA SOSA VEGA
Comisionado de Hacienda / Salud Pública

EFE 1 Acumulativa. Presentar el análisis de las cifras del periodo actual y periodo anterior del Efectivo y Equivalentes al Efectivo, al Final del Ejercicio del Estado de Flujos de Efectivo, respecto a la composición del rubro de Efectivo y Equivalentes, utilizando el siguiente cuadro:

Concepto	Del 01 de enero al 31 de diciembre de 2023	Del 01 de enero al 31 de diciembre de 2022
Efectivo	83,955.45	106,286.76
Bancos/Tesorería	-162,308.09	-379,142.94
Bancos/Dependencias y Otros	0.00	0.00
Inversiones Temporales (Hasta 3 meses)	-13,362.77	-13,362.77
Fondos con Afectación Específica	0.00	0.00
Depósitos de Fondos de Terceros en Garantía y/o Administración	0.00	0.00
Otros Efectivos y Equivalentes	0.00	0.00
Total de Efectivo y Equivalentes	-91,715.41	-284,218.95

Bajo protesta de decir verdad declaramos que los Estados Financieros y sus notas, son razonablemente correctos y son responsabilidad del emisor.




ING. MARIO ALBERTO LÓPEZ GÁMEZ
Presidente Municipal



C.P. HECTOR MANUEL RABAGO SALAZAR
Contralor Municipal



C.P. JORGE OMAR GONZÁLEZ ALMAGUER
Tesorero Municipal



DRA. BRIANDA ESTEFANÍA SOSA VEGA
Comisionado de Hacienda / Salud Pública

EFE 2. Presentar la Conciliación de los Flujos de Efectivo Netos de las Actividades de Operación y los saldos de Resultados del Ejercicio (Ahorro/Desahorro), utilizando el siguiente cuadro:

Concepto	Del 01 de enero al 31 de diciembre de 2023	Del 01 de octubre al 31 de diciembre de 2023	Del 01 de enero al 31 de diciembre de 2022
Resultados del Ejercicio Ahorro/Desahorro	\$ 21,654,222.07	\$ 21,654,222.07	\$ 24,078,808.06
Movimientos de partidas (o rubros) que no afectan al efectivo	\$ -	\$ -	\$ -
Depreciación	-\$ 4,363,059.06	-\$ 4,363,059.06	-\$ 4,363,059.06
Amortización	\$ -	\$ -	\$ -
Incrementos en las provisiones	\$ 1,784,993.62	\$ 1,784,993.62	\$ 3,902,060.62
Incremento en inversiones producido por revaluación	(0.00)	(0.00)	(0.00)
Ganancia/pérdida en venta de bienes muebles, inmuebles e intangibles	(0.00)	(0.00)	(0.00)
Incremento en cuentas por cobrar	(0.00)	(0.00)	(0.00)
Flujos de Efectivo Netos de las Actividades de Operación	\$ 25,084,651.02	\$ 242,956.09	\$ 21,183,981.23

Los conceptos incluidos en los movimientos de partidas (o rubros) que no afectan al efectivo, que aparecen en el cuadro anterior no son exhaustivos y tienen como finalidad mostrar algunos ejemplos para elaborar este cuadro.

Bajo protesta de decir verdad declaramos que los Estados Financieros y sus notas, son razonablemente correctos y son responsabilidad del emisor.



 ING. MARIO ALBERTO LÓPEZ GÁMEZ
 Presidente Municipal



 C.P. HECTOR MANUEL RÁBAGO SALAZAR
 Contralor Municipal



 C.P. JORGE OMAR GONZÁLEZ ALMAGUER
 Tesorero Municipal



 DRA. BRIANDA ESTEFANÍA SOSA VEGA
 Comisionado de Hacienda / Salud Pública

V) Conciliación Entre Los Ingresos Presupuestarios y Contables, Así como Entre Los Egresos Presupuestarios y Los Gastos Contables

EA 5 Trimestral. La conciliación se presentará atendiendo a lo dispuesto por el Acuerdo por el que se emite el formato de conciliación entre los ingresos presupuestarios y contables, así como entre los egresos presupuestarios y los gastos contables.

Municipio de San Juan de Sabinas Conciliación entre los Ingresos Presupuestarios y Contables Correspondiente del 01 de octubre al 31 de diciembre de 2023 (Cifras en pesos)		
1. Total de Ingresos Presupuestarios		\$ 43,608,959.50
2. Más Ingresos Contables No Presupuestarios		\$
2.1 Ingresos Financieros	0.00	
2.2 Incremento por Variación de Inventarios	0.00	
2.3 Disminución del Exceso de Estimaciones por Pérdida o Deterioro u Obsolescencia	0.00	
2.4 Disminución del Exceso de Provisiones	0.00	
2.5 Otros Ingresos y Beneficios Varios	0.00	
2.6 Otros Ingresos Contables No Presupuestarios	0.00	
3. Menos Ingresos Presupuestarios No Contables		\$
3.1 Aprovechamientos Patrimoniales	0.00	
3.2 Ingresos Derivados de Financiamientos	0.00	
3.3 Otros Ingresos Presupuestarios No Contables	0.00	
4. Total de Ingresos Contables		\$ 43,608,959.50

Bajo protesta de decir verdad declaramos que los Estados Financieros y sus notas, son razonablemente correctos y son responsabilidad del emisor.



ING. MARIO ALBERTO LÓPEZ GÁMEZ
 Presidente Municipal



C.P. HECTOR MANUEL RÁBAGO SALAZAR
 Contralor Municipal



C.P. JORGE OMAR GONZÁLEZ ALMAGUER
 Tesorero Municipal



DRA. BRIANDA ESTEFANÍA SOSA VEGA
 Comisionado de Hacienda / Salud Pública

Municipio de San Juan de Sabinas
Conciliación entre los Egresos Presupuestarios y los Gastos Contables
Correspondiente del 01 de octubre al 31 de diciembre de 2023
(Cifras en pesos)

1. Total de Egresos Presupuestarios **54,588,791.05**

2. Menos Egresos Presupuestario No Contables **6,702,413.01**

2.1	Materias Primas y Materiales de Producción y Comercialización	0.00
2.2	Materiales y Suministros	0.00
2.3	Mobiliario y Equipo de Administración	0.00
2.4	Mobiliario y Equipo Educativo y Recreativo	0.00
2.5	Equipo e Instrumental Médico y de Laboratorio	0.00
2.6	Vehículos y Equipo de Transporte	0.00
2.7	Equipo de Defensa y Seguridad	0.00
2.8	Maquinaria, Otros Equipos y Herramientas	25,520.00
2.9	Activos Biológicos	0.00
2.10	Bienes Inmuebles	0.00
2.11	Activos Intangibles	0.00
2.12	Obra Pública en Bienes de Dominio Público	541,364.99
2.13	Obra Pública en Bienes Propios	1,818,300.00
2.14	Acciones y Participaciones de Capital	0.00
2.15	Compra de Títulos y Valores	0.00
2.16	Concesión de Préstamos	0.00
2.17	Inversiones en Fideicomisos, Mandatos y Otros Análogos	0.00
2.18	Provisiones para Contingencias y Otras Erogaciones Especiales	0.00
2.19	Amortización de la Deuda Pública	4,317,228.02
2.20	Adeudos de Ejercicios Fiscales Anteriores (ADEFAS)	0.00
2.21	Otros Egresos Presupuestales No Contables	0.00

3. Más Gastos Contables No Presupuestarios **0.00**

3.1	Estimaciones, Depreciaciones, Deterioros, Obsolescencia y Amortizaciones	0.00
3.2	Provisiones	0.00
3.3	Disminución de Inventarios	0.00
3.4	Aumento por Insuficiencia de Estimaciones por Pérdida o Deterioro u Obsolescencia	0.00
3.5	Aumento por Insuficiencia de Provisiones	0.00
3.6	Otros Gastos	0.00
3.7	Otros Gastos Contables No Presupuestarios	0.00

4. Total de Gastos Contables **47,886,378.04**

Bajo protesta de decir verdad declaramos que los Estados Financieros y sus notas, son razonablemente correctos y son responsabilidad del emisor.



ING. MARIO ALBERTO LÓPEZ GÁMEZ
 Presidente Municipal



C.P. HECTOR MANUEL RABAGO SALAZAR
 Contralor Municipal



C.P. JORGE OMAR GONZÁLEZ ALMAGUER
 Tesorero Municipal



DRA. BRIANDA ESTEFANÍA SOSA VEGA
 Comisionado de Hacienda / Salud Pública

EA 5 Acumulada. La conciliación se presentará atendiendo a lo dispuesto por el Acuerdo por el que se emite el formato de conciliación entre los ingresos presupuestarios y contables, así como entre los egresos presupuestarios y los gastos contables.

Municipio de San Juan de Sabinas		
Conciliación entre los Ingresos Presupuestarios y Contables		
Correspondiente del 01 de enero al 31 de diciembre de 2023		
(Cifras en pesos)		
1. Total de Ingresos Presupuestarios		217,496,679.95
2. Más Ingresos Contables No Presupuestarios		0.00
2.1 Ingresos Financieros	0.00	
2.2 Incremento por Variación de Inventarios	0.00	
2.3 Disminución del Exceso de Estimaciones por Pérdida o Deterioro u Obsolescencia	0.00	
2.4 Disminución del Exceso de Provisiones	0.00	
2.5 Otros Ingresos y Beneficios Varios	0.00	
2.6 Otros Ingresos Contables No Presupuestarios	0.00	
3. Menos Ingresos Presupuestarios No Contables		16,539,860.00
3.1 Aprovechamientos Patrimoniales	0.00	
3.2 Ingresos Derivados de Financiamientos	16,539,860.00	
3.3 Otros Ingresos Presupuestarios No Contables	0.00	
4. Total de Ingresos Contables		200,956,819.95

Bajo protesta de decir verdad declaramos que los Estados Financieros y sus notas, son razonablemente correctos y son responsabilidad del emisor.



ING. MARIO ALBERTO LÓPEZ GÁMEZ
 Presidente Municipal



C.P. HECTOR MANUEL RABAGO SALAZAR
 Contralor Municipal



C.P. JORGE OMAR GONZALEZ ALMAGUER
 Tesorero Municipal



DRA. BRIANDA ESTEFANÍA SOSA VEGA
 Comisionado de Hacienda / Salud Pública

Municipio de San Juan de Sabinas
Conciliación entre los Egresos Presupuestarios y los Gastos Contables
Correspondiente del 01 de enero al 31 de diciembre de 2023
(Cifras en pesos)

1. Total de Egresos Presupuestarios	219,352,146.28
--	-----------------------

2. Menos Egresos Presupuestario No Contables	40,049,548.40
2.1 Materias Primas y Materiales de Producción y Comercialización	0.00
2.2 Materiales y Suministros	0.00
2.3 Mobiliario y Equipo de Administración	41,580.00
2.4 Mobiliario y Equipo Educativo y Recreativo	0.00
2.5 Equipo e Instrumental Médico y de Laboratorio	0.00
2.6 Vehículos y Equipo de Transporte	272,400.00
2.7 Equipo de Defensa y Seguridad	0.00
2.8 Maquinaria, Otros Equipos y Herramientas	177,090.31
2.9 Activos Biológicos	0.00
2.10 Bienes Inmuebles	0.00
2.11 Activos Intangibles	1,740.00
2.12 Obra Pública en Bienes de Dominio Público	2,573,088.98
2.13 Obra Pública en Bienes Propios	19,188,080.51
2.14 Acciones y Participaciones de Capital	0.00
2.15 Compra de Títulos y Valores	0.00
2.16 Concesión de Préstamos	0.00
2.17 Inversiones en Fideicomisos, Mandatos y Otros Análogos	0.00
2.18 Provisiones para Contingencias y Otras Erogaciones Especiales	0.00
2.19 Amortización de la Deuda Pública	17,795,568.60
2.20 Adeudos de Ejercicios Fiscales Anteriores (ADEFAS)	0.00
2.21 Otros Egresos Presupuestales No Contables	0.00


3. Más Gastos Contables No Presupuestarios	0.00
3.1 Estimaciones, Depreciaciones, Deterioros, Obsolescencia y Amortizaciones	0.00
3.2 Provisiones	0.00
3.3 Disminución de Inventarios	0.00
3.4 Aumento por Insuficiencia de Estimaciones por Pérdida o Deterioro u Obsolescencia	0.00
3.5 Aumento por Insuficiencia de Provisiones	0.00
3.6 Otros Gastos	0.00
3.7 Otros Gastos Contables No Presupuestarios	0.00

4. Total de Gastos Contables	179,302,597.88
-------------------------------------	-----------------------

Bajo protesta de decir verdad declaramos que los Estados Financieros y sus notas, son razonablemente correctos y son responsabilidad del emisor.



ING. MARIO ALBERTO LÓPEZ GÁMEZ
 Presidente Municipal



C.P. HECTOR MANUEL RÁBAGO SALAZAR
 Contralor Municipal



C.P. JORGE OMAR GONZÁLEZ ALMAGUER
 Tesorero Municipal




DRA. BRIANDA ESTEFANÍA SOSA VEGA
 Comisionado de Hacienda / Salud Pública


Municipio de San Juan de Sabinas
CUENTAS DE ORDEN CONTABLES
 Del 01 de enero al 31 de diciembre de 2023
 (Cifras en Pesos)

CUENTA	SALDO INICIAL	CARGOS	ABONOS	SALDO FINAL
7 CUENTAS DE ORDEN CONTABLES	0.00	0.00	0.00	0.00
7.1 VALORES	0.00	0.00	0.00	0.00
7.1.1 Valores en Custodia	0.00	0.00	0.00	0.00
7.1.2 Custodia de Valores	0.00	0.00	0.00	0.00
7.1.3 Instrumentos de Crédito Prestados a Formadores de Mercado	0.00	0.00	0.00	0.00
7.1.4 Préstamo de Instrumentos de Crédito a Formadores de Mercado y su Garantía	0.00	0.00	0.00	0.00
7.1.5 Instrumentos de Crédito Recibidos en Garantía de los Formadores de Mercado	0.00	0.00	0.00	0.00
7.1.6 Garantía de Créditos Recibidos de los Formadores de Mercado	0.00	0.00	0.00	0.00
7.2 EMISION DE OBLIGACIONES	0.00	0.00	0.00	0.00
7.2.1 Autorización para la Emisión de Bonos, Títulos y Valores de la Deuda Pública Interna	0.00	0.00	0.00	0.00
7.2.2 Autorización para la Emisión de Bonos, Títulos y Valores de la Deuda Pública Externa	0.00	0.00	0.00	0.00
7.2.3 Emisiones Autorizadas de la Deuda Pública Interna y Externa	0.00	0.00	0.00	0.00
7.2.4 Suscripción de Contratos de Préstamos y Otras Obligaciones de la Deuda Pública Interna	0.00	0.00	0.00	0.00
7.2.5 Suscripción de Contratos de Préstamos y Otras Obligaciones de la Deuda Pública Externa	0.00	0.00	0.00	0.00
7.2.6 Contratos de Préstamos y Otras Obligaciones de la Deuda Pública Interna y Externa	0.00	0.00	0.00	0.00
7.3 AVALES Y GARANTIAS	0.00	0.00	0.00	0.00
7.3.1 Avales Autorizados	0.00	0.00	0.00	0.00
Avales Firmados	0.00	0.00	0.00	0.00
7.3.3 Fianzas y Garantías Recibidas por Deudas a Cobrar	0.00	0.00	0.00	0.00
7.3.4 Fianzas y Garantías Recibidas	0.00	0.00	0.00	0.00
7.3.5 Fianzas Otorgadas para Respaldar Obligaciones no Fiscales del Gobierno	0.00	0.00	0.00	0.00
7.3.6 Fianzas Otorgadas del Gobierno para Respaldar Obligaciones no Fiscales	0.00	0.00	0.00	0.00
7.4 JUICIOS	0.00	0.00	0.00	0.00
7.4.1 Demandas Judiciales en Proceso de Resolución	0.00	0.00	0.00	0.00
7.4.2 Resolución de Demandas en Proceso Judicial	0.00	0.00	0.00	0.00
7.5 INVERSION MEDIANTE PROYECTOS PARA PRESTACION DE SERVICIOS (PPS) Y SIMILARES	0.00	0.00	0.00	0.00
7.5.1 Contratos para Inversión Mediante Proyectos para Prestación de Servicios (PPS) y Similares	0.00	0.00	0.00	0.00
7.5.2 Inversión Pública Contratada Mediante Proyectos para Prestación de Servicios (PPS) y Similares	0.00	0.00	0.00	0.00
7.6 BIENES CONCESIONADOS O EN COMODATO	0.00	0.00	0.00	0.00
7.6.1 Bienes Bajo Contrato en Concesión	0.00	0.00	0.00	0.00
7.6.2 Contrato de Concesión por Bienes	0.00	0.00	0.00	0.00
7.6.3 Bienes Bajo Contrato en Comodato	0.00	0.00	0.00	0.00
7.6.4 Contrato de Comodato por Bienes	0.00	0.00	0.00	0.00

Nota 1: Las cuentas de orden contables señaladas en el recuadro, son las mínimas necesarias; se podrán aperturar otras, de acuerdo con las necesidades de los entes públicos, incluidas las cuentas de orden de los bienes arqueológicos, artísticos e históricos.

Bajo protesta de decir verdad declaramos que los Estados Financieros y sus notas, son razonablemente correctos y son responsabilidad del emisor.


 C.P. HECTOR MANUEL RÁBAGO SALAZAR
 CONTRALOR MUNICIPAL


 ING. MARIO ALBERTO LÓPEZ GÁMEZ
 PRESIDENTE MUNICIPAL


 DRA. BRIANDA ESTEFANÍA SOSA VEGA
 COMISIONADO DE HACIENDA / SALUD PÚBLICA



 C.P. JORGE OMAR GONZÁLEZ ALMAGUER
 TESORERO MUNICIPAL


Municipio de San Juan de Sabinas
CUENTAS DE ORDEN PRESUPUESTALES
Del 01 de enero al 31 de diciembre de 2023
(Cifras en Pesos)

CUENTA	SALDO INICIAL	CARGOS	ABONOS	SALDO FINAL
8 CUENTAS DE ORDEN PRESUPUESTARIAS	0.00	3,750,608,959.85	3,750,608,959.85	0.00
8.1 LEY DE INGRESOS	0.00	673,608,018.92	673,608,018.92	0.00
8.1.1 Ley de Ingresos Estimada	0.00	238,614,659.02	0.00	238,614,659.02
8.1.2 Ley de Ingresos por Ejecutar	0.00	217,496,679.95	238,614,659.02	21,117,979.07
8.1.3 Modificaciones a la Ley de Ingresos Estimada	0.00	0.00	0.00	0.00
8.1.4 Ley de Ingresos Devengada	0.00	217,496,679.95	217,496,679.95	0.00
8.1.5 Ley de Ingresos Recaudada	0.00	0.00	217,496,679.95	217,496,679.95
8.2 PRESUPUESTO DE EGRESOS	0.00	3,077,000,940.93	3,077,000,940.93	0.00
8.2.1 Presupuesto de Egresos Aprobado	0.00	0.00	238,614,659.02	238,614,659.02
8.2.2 Presupuesto de Egresos por Ejercer	0.00	1,269,323,097.92	1,153,793,812.17	115,529,285.75
8.2.3 Modificaciones al Presupuesto de Egresos Aprobado	0.00	909,747,787.04	1,030,708,438.90	120,960,651.86
8.2.4 Presupuesto de Egresos Comprometido	0.00	244,046,025.13	219,352,146.28	24,693,878.85
8.2.5 Presupuesto de Egresos Devengado	0.00	219,352,146.28	219,352,146.28	0.00
8.2.6 Presupuesto de Egresos Ejercido	0.00	219,352,146.28	215,179,738.28	4,172,408.00
8.2.7 Presupuesto de Egresos Pagado	0.00	215,179,738.28	0.00	215,179,738.28

Bajo protesta de decir verdad declaramos que los Estados Financieros y sus notas, son razonablemente correctos y son responsabilidad del emisor.


 ING. MARIO ALBERTO LÓPEZ GÁMEZ
 PRESIDENTE MUNICIPAL


 C.P. HECTOR MANUEL BABAGO SALAZAR
 CONTRALOR MUNICIPAL


 C.P. JORGE OMAR GONZÁLEZ ALMAGUER
 TESORERO MUNICIPAL


 DRA. BRIANDA ESTEFANÍA SOSA VEGA
 COMISIONADO DE HACIENDA / SALUD PÚBLICA

MUNICIPIO DE SAN JUAN DE SABINAS, COAHUILA
Notas de Gestión Administrativa
Del 1 de Octubre al 31 de Diciembre de 2023

1 Introducción

Los estados financieros del Municipio de San Juan de Sabinas, Coahuila, generan información financiera a los principales usuarios de la Entidad, al Congreso del Estado de Coahuila y ciudadanos. El propósito del presente documento es la revelación suficiente y competente de los rubros económicos y financieros representativos para la toma de decisiones por el periodo señalado, y que toman en cuenta la elaboración de los estados financieros; por lo anterior se señalan de igual forma las políticas que podrían afectar la toma de decisiones; es un ente público autónomo que de acuerdo con el orden constitucional con personalidad jurídica propia, patrimonio propio, administra libremente su hacienda, tiene facultades reglamentarias, ejecutivas y jurisdiccionales administrativas, su órgano de gobierno es electo directa y popularmente.

Considerando la trascendencia que para efectos de implementar la armonización contable en los entes públicos del país, se tiene la Ley General de Contabilidad Gubernamental y las normas que emitió el Consejo Nacional de Armonización Contable, Leyes y Normas de Armonización Contable, en el cual se incluyen todas las disposiciones vigentes a ese momento vinculadas con dicha armonización, lo cual ha sido base para una eficiente administración de recursos públicos y para la elaboración y presentación de los estados financieros

2 Panorama Económico y Financiero

El Municipio de San Juan de Sabinas, Coahuila, se administra con recursos propios, estatales y federales, impuestos, derechos, contribuciones, participaciones estatales y federales, ingresos propios por pago de predial, entre otros.

El Municipio de San Juan de Sabinas depende en parte de las participaciones, y de las aportaciones estatales y federales por lo que en su mayoría para la realización de las obras y acciones realizadas dependen del techo financiero asignado al municipio.

3 Autorización e Historia

El Municipio, es un ente autónomo de gobierno integrante del Estado de Coahuila de Zaragoza que tiene personalidad jurídica y patrimonio propio, cuenta con carácter deliberante y decisorio para regular y administrar los asuntos públicos en interés de la población, de conformidad con lo previsto en los artículos 115 de la Constitución Política de los Estados Unidos Mexicanos, es un órgano que ejecuta las disposiciones y acuerdos del Ayuntamiento y tiene su representación legal y administrativa; que elabora su información financiera observando las disposiciones de la Ley General de Contabilidad Gubernamental, la normativa de la Comisión

MUNICIPIO DE SAN JUAN DE SABINAS, COAHUILA
Notas de Gestión Administrativa
Del 1 de Octubre al 31 de Diciembre de 2023

Nacional de Armonización Contable, así como demás leyes del Estado de Coahuila.

En 1768, los terrenos de lo que hoy es el municipio de San Juan de Sabinas, Coahuila fueron cedidos al general Clemente de la Garza Falcón, de los cuales, la mitad oeste le fue vendida en 1809 al capitán Francisco Ignacio Elizondo. En 1814 el resto fue adquirido por el capitán José Melchor Sánchez Navarro, quien se quedaría con el total de la Hacienda el 03 de junio de 1829; en total esta propiedad sumaba 104 mil 264 hectáreas.

Por decreto del Presidente de la República, el Lic. Benito Pablo Juárez García, expedido el 24 de noviembre de 1866 en Chihuahua, se fundó la Villa de San Juan de Sabinas; dos años más tarde, el Gobierno de Coahuila ordenó su establecimiento. El Decreto del Presidente de la República, Lic. Benito Pablo Juárez García fue publicado hasta el 12 de marzo de 1869.

Antiguamente la Hacienda de San Juan se localizaba en territorio correspondiente a este municipio, al decretarse la separación y formación, se adoptó el nombre y se le agregó "de Sabinas" por los árboles sabinos que crecen a lo largo del río San Juan. Más tarde, el mineral de Nueva Rosita fue adquiriendo importancia hasta convertirse en la cabecera del municipio, concediéndosele el título de ciudad el 5 de mayo de 1979.

En la actualidad, el municipio de San Juan de Sabinas se localiza en la parte central del norte del estado de Coahuila de Zaragoza, en las coordenadas: 101°18 '12" longitud oeste y 27°55 '45" latitud norte, a una altura de 370 metros sobre el nivel del mar, con una extensión territorial de 735.4 km² que equivalen al 0.5% en relación con el territorio del Estado de Coahuila.

Entre sus municipios vecinos y colindantes, limita al norte con el municipio de Morelos y Melchor Muzquiz, al sur con los de Sabinas y Múzquiz, al este con el de Sabinas y al oeste con el municipio de Múzquiz. Se localiza a una distancia aproximada de 324 kilómetros de la capital del Estado y a 100 kilómetros al sur de la frontera con los Estados Unidos.

San Juan de Sabinas, es un Municipio que está conformado por diferentes poblaciones contiguas a la cabecera municipal, la ciudad de Nueva Rosita; entre las cuales podemos encontrar a la villa de San Juan de Sabinas, que se localiza a 11 kilómetros de la ciudad de Nueva Rosita; el ejido Santa María ubicado a 22 kilómetros de distancia; el ejido Zaragoza que se encuentra a 24 kilómetros de distancia; la comunidad El Gallo que se encuentra a 23 kilómetros de distancia y el ejido Saucedá del Naranja, que se ubica a 25 kilómetros de Nueva Rosita. Otras comunidades relevantes son los ejidos: María, Los Garza, Paso del Coyote y comunidad Nueva Rosita (antes Santa Isabel).

MUNICIPIO DE SAN JUAN DE SABINAS, COAHUILA
Notas de Gestión Administrativa
Del 1 de Octubre al 31 de Diciembre de 2023

4 Organización y Objeto Social

a) Objeto social.

El Ayuntamiento del Municipio de San Juan de Sabinas tiene como objetivo principal, dotar de servicios básicos a la comunidad, emprender acciones precisas que ayuden a mejorar las condiciones de vida de sus habitantes, con inversiones públicas puntuales

para dar competitividad al municipio y servicios públicos de calidad en una administración municipal eficaz, eficiente y efectiva.

b) Principal actividad.

El Ayuntamiento del Municipio de San Juan de Sabinas tiene como principal actividad prestar servicios públicos municipales y administrar libremente su hacienda, basada en cuatro ejes estratégicos: San Juan de Sabinas Incluyente, San Juan de Sabinas Progresista, San Juan de Sabinas Digno y San Juan de Sabinas Moderno.

c) Ejercicio fiscal.

Del 1 Enero al 31 de Diciembre del 2023

d) Régimen jurídico.

El Municipio de San Juan de Sabinas está registrado ante la Secretaría de Hacienda y Crédito Público como una Persona Moral sin fines de lucro y está basado en las disposiciones del Artículo 115 de la Constitución Política de los Estados Unidos Mexicanos, en su Fracción I establece que cada Municipio será gobernado por un Ayuntamiento de elección popular directa, integrado por un Presidente Municipal y el número de regidores y síndicos que la ley determine. La competencia que esta Constitución otorga al gobierno municipal se ejercerá por el Ayuntamiento de manera exclusiva y no habrá autoridad intermedia alguna entre éste y el gobierno del Estado. El ente público se rige entre otras, por las siguientes disposiciones legales:

- Constitución Política de los Estados Unidos Mexicanos.
- Constitución Política del Estado de Coahuila.
- Ley General de Contabilidad Gubernamental.
- Ley Orgánica de la Administración Pública del Estado de Coahuila.
- Ley de Fiscalización Superior del Estado de Coahuila.
- Ley Orgánica Municipal.
- Código Financiero para los municipios del Estado de Coahuila Zaragoza.
- Decreto de Presupuesto de Egresos del Gobierno del Estado de Coahuila.
- Ley de Coordinación fiscal.
- Ley de Adquisiciones, arrendamientos y contratación de servicios para el Estado de Coahuila Zaragoza.
- Código Municipal para el Estado de Coahuila Zaragoza.
- Ley de Ingresos del municipio de San Juan de Sabinas.
- Ley de Acceso a la Información Pública y Protección de Datos Personales.

MUNICIPIO DE SAN JUAN DE SABINAS, COAHUILA
Notas de Gestión Administrativa
Del 1 de Octubre al 31 de Diciembre de 2023

- Ley del Impuesto Sobre la Renta.
 - Ley del Impuesto al Valor Agregado.
- e) Consideraciones fiscales del ente: revelar el tipo de contribuciones que esté obligado a pagar o retener.

El Municipio tributa conforme al Título III, de la Ley del Impuesto Sobre la Renta relativo a personas morales con fines no lucrativos, y por consecuencia, no es contribuyente de este impuesto, teniendo solo la obligación de retener y enterar impuestos (I.S.R), así como exigir la documentación que reúna requisitos fiscales, cuando se hagan pagos a terceros y estén obligados a ello en términos de la Ley.

Contribuciones para retener y enterar:

I.S.R por sueldos y salarios.

I.S.R por el pago de honorarios a prestadores de servicios profesionales.

Se tiene la obligación del pago de Impuestos Sobre Nóminas.

Se tiene la obligación de exigir la documentación comprobatoria que reúna los requisitos fiscales que establece el Código Fiscal de la Federación.

f) Estructura organizacional básica.

La estructura organizacional del Municipio de San Juan de Sabinas se integra por el Presidente Municipal, Regidores, Síndicos, Secretario del Ayuntamiento, Tesorero Municipal, Directores de dependencias, Subdirectores, Coordinadores, Apoderado jurídico, Oficial mayor, Supervisor de Planes y Programas.

Órganos desconcentrados del Municipio: SIMAS

g) Fideicomisos, mandatos y análogos de los cuales es fideicomitente o fideicomisario.

Este ente público no tiene constituidos fideicomisos por lo cual esta nota no es aplicable.

5 Base de preparación de los estados financieros.

a) Si se ha observado la normatividad emitida por el CONAC y las disposiciones legales aplicables.

Los estados financieros al 30 de junio de 2023, que se acompañan, cumplen con las disposiciones establecidas por el Consejo Nacional de Armonización Contable (CONAC) conforme a lo dispuesto por el Manual de Contabilidad Gubernamental, para mostrar una presentación razonable de la situación financiera de la Entidad. El Marco Conceptual de Contabilidad Gubernamental (MCCG) establece que la normatividad emitida por las unidades administrativas o instancias competentes en materia de contabilidad gubernamental, las normas internacionales de contabilidad para el sector público (NICSP), las normas de información financiera (NIF) mexicanas son supletoriamente parte del MCCG, cuando la ausencia de normatividad así lo requiera.

MUNICIPIO DE SAN JUAN DE SABINAS, COAHUILA
Notas de Gestión Administrativa
Del 1 de Octubre al 31 de Diciembre de 2023

- b) La normatividad aplicada para el reconocimiento, valuación y revelación de los diferentes rubros de la información financiera, así como las bases de medición utilizadas para la elaboración de los estados financieros; por ejemplo: costo histórico, valor de realización, valor razonable, valor de recuperación o cualquier otro método empleado y los criterios de aplicación de los mismos.

La Entidad para el reconocimiento, valuación y revelación de la información financiera aplicó la siguiente normatividad:

- Normas emitidas por el Consejo Nacional de Armonización Contable.
- Ley General de Contabilidad Gubernamental.
- Marco Conceptual de Contabilidad Gubernamental.
- Manual de Contabilidad Gubernamental.
- Código Financiero del Estado.
- Manual Único de Contabilidad Gubernamental para las Dependencias y Entidades.
- Principales Reglas de Registro y Valoración del Patrimonio (Elementos Generales).

- c) Postulados básicos.

Los Postulados Básicos de Contabilidad Gubernamental (PBCG) aplicados por la Entidad:

- Sustancia económica.
- Entes públicos.
- Existencia permanente.
- Revelación suficiente.
- Importancia relativa.
- Registro e integración presupuestaria.
- Consolidación de la información financiera
- Devengo contable.
- Valuación.
- Dualidad económica.
- Consistencia.

- d) Normatividad supletoria. En caso de emplear varios grupos de normatividades (normatividades supletorias), deberá realizar la justificación razonable correspondiente, su alineación con los PBCG y a las características cualitativas asociadas descritas en el MCCG (documentos publicados en el Diario Oficial de la Federación, agosto 2009).

No aplica para este Ente Público debido a que no aplicó normatividad supletoria.

- e) Para las entidades que por primera vez estén implementando la base devengado de acuerdo a la Ley de Contabilidad, deberán:
- Revelar las nuevas políticas de reconocimiento;
 - Su plan de implementación;
 - Revelar los cambios en las políticas, la clasificación y medición de las mismas, así como su impacto en la información financiera, y

MUNICIPIO DE SAN JUAN DE SABINAS, COAHUILA
Notas de Gestión Administrativa
Del 1 de Octubre al 31 de Diciembre de 2023

- Presentar los últimos estados financieros con la normatividad anteriormente utilizada con las nuevas políticas para fines de comparación en la transición a la base devengado.

No aplica para este Ente Público, ya que en el ejercicio fiscal anterior esta implementado el base devengado de acuerdo a la Ley de Contabilidad Gubernamental emitido en las políticas y acuerdos del Consejo de Armonización Contable (CONAC).

6 Políticas contables significativas

- a) La entidad no aplica ningún método para actualizar el valor de los activos, pasivos y hacienda pública.
- b) La entidad no aplica operaciones en el extranjero
- c) La entidad no aplica método de valuación de la inversión en acciones de compañías subsidiarias no consolidadas y asociadas.
- d) La entidad no aplica sistema de método de valuación de inventarios y costo de lo vendido.
- e) No aplica beneficios a empleados, cálculo de la reserva actuarial, valor presente de los ingresos esperados comparado con el valor presente de la estimación de gastos tanto de los beneficiarios actuales como futuros.
- f) No aplica objetivo de su creación, monto y plazo, para provisiones.
- g) No se cuenta con reservas objetivo de creación, monto y plazo.
- h) Al cierre del presente periodo se refleja cambio por errores contables por \$ -9,947,102.81
- i) No se efectuaron reclasificaciones, movimientos entre cuentas por efectos de cambios en los tipos de operaciones.
- j) No se efectuaron depuraciones y cancelaciones de saldos con antigüedad dentro de los registros contables, al cierre del presente trimestre.

7 Posición en moneda extranjera y protección por riesgo cambiario.

- a) El Municipio no cuenta con activos en moneda extranjera.

8 Reporte analítico del activo.

- a) Vida útil o porcentajes de depreciación, deterioro o amortización utilizados en los diferentes tipos de activos.
- b) Cambios en el porcentaje de depreciación o valor residual de los activos.
- c) No se capitalizaron los gastos
- d) No se cuenta con inversiones
- e) Valor activado en el ejercicio de los bienes construidos por la entidad: no se tienen valores.
- f) No se otorga activo en garantía.
- g) No se realizan desmantelamientos de activos.
- h) Administración de activos: se cuenta con módulo de activos dentro del sistema contable para el resguardo de los bienes y se utiliza de manera mas afectiva; se generan recursos para la conservación y funcionalidad de los diferentes bienes muebles e inmuebles.

MUNICIPIO DE SAN JUAN DE SABINAS, COAHUILA
Notas de Gestión Administrativa
Del 1 de Octubre al 31 de Diciembre de 2023

Concepto	Al 31 de Diciembre de 2023	Depreciación	% Criterio-parámetros Conac
BIENES INMUEBLES, INFRAESTRUCTURA Y CONSTRUCCIONES EN PROCESO			
TERRENOS	15,671,805.26		
VIVIENDAS	0.00		
EDIFICIOS NO HABITACIONALES	11,597,713.46		
INFRAESTRUCTURA	0.00		
CONSTRUCCIONES EN PROCESO EN BIENES DE DOMINIO PÚBLICO	26,573,728.60		
CONSTRUCCIONES EN PROCESO EN BIENES PROPIOS	27,279,888.81		
OTROS BIENES INMUEBLES	0.00		
BIENES MUEBLES			
MOBILIARIO Y EQUIPO DE ADMINISTRACIÓN	1,607,764.70	-452,582.54	10% y 33%
MOBILIARIO Y EQUIPO EDUCACIONAL Y RECREATIVO	220,324.82		20% y 33%
VEHÍCULOS Y EQUIPO DE TRANSPORTE	12,338,255.79	-3,910,476.52	20%
Concepto	Al 31 de Diciembre de 2023	Depreciación	% Criterio-parámetros Conac
EQUIPO DE DEFENSA Y SEGURIDAD	1,642,950.79		
MAQUINARIA, OTROS EQUIPOS Y HERRAMIENTAS	3,040,419.43		10%
COLECCIONES, OBRAS DE ARTE Y OBJETOS VALIOSOS	3,686.94		
ACTIVOS INTANGIBLES			
SOFTWARE	37,120.00		
PATENTES, MARCAS Y DERECHOS	0.00		
OTROS ACTIVOS INTANGIBLES	0.00		
Total	95,650,599.54	-4,363,058.06	

9 Fideicomisos, mandatos y análogos:

- a) El Municipio no cuenta con fideicomisos públicos debido a su naturaleza de creación ya que los subsidios y aportaciones se reciben del gobierno federal, estatal y recursos propios.
- b) El Municipio no cuenta con fideicomisos propios.

MUNICIPIO DE SAN JUAN DE SABINAS, COAHUILA
Notas de Gestión Administrativa
Del 1 de Octubre al 31 de Diciembre de 2023

10 Reporte de la recaudación

Los recursos recaudados corresponden a las participaciones del Gobierno Federal, Estatal y recursos propios:

Concepto		Del 1 de Octubre al 31 de Diciembre de 2023	Del 1 de Enero al 31 de Diciembre de 2023
Ingresos de gestión	\$	12,880,963.35	56,122,112.51
Participación estatal y		30,727,996.15	144,834,707.44
Recursos federales			
	\$	43,608,959.50	200,956,819.95

11 Información sobre la deuda y el reporte analítico de la deuda

Municipio de San Juan de Sabinas, Coahuila de Zaragoza. Informe Analítico de la Deuda Pública y Otros Pasivos - LDF Del 01 de enero al 31 de diciembre de 2023 (b) (PESOS)							
Denominación de la Deuda Pública y Otros Pasivos (c)	Saldo al 31 de diciembre de 2022 (d)	Disposiciones del Periodo (e)	Amortizaciones del Periodo (f)	Revaluaciones, Reclasificaciones y Otros Ajustes (g)	Saldo Final del Periodo (h) h=d+e-f+g	Pago de Intereses del Periodo (i)	Pago de Comisiones y demás costos asociados durante el Periodo (j)
1. Deuda Pública (1=A+B)	6,334,030.22	16,539,860.00	17,795,568.60	0.00	5,078,321.62	1,170,414.33	212,044.75
A. Corto Plazo (A=a1+a2+a3)	3,752,888.92	0.00	17,795,568.60	0.00	-21,548,457.52	1,047,886.05	0.00
a1) Instituciones de Crédito	3,752,888.92	0.00	17,795,568.60	0.00	-21,548,457.52	1,047,886.05	0.00
a2) Títulos y Valores	0.00	0.00	0.00	0.00	0.00	0.00	0.00
a3) Arrendamientos Financieros	0.00	0.00	0.00	0.00	0.00	0.00	0.00
B. Largo Plazo (B=b1+b2+b3)	10,086,919.14	16,539,860.00	0.00	0.00	26,626,779.14	122,528.28	212,044.75
b1) Instituciones de Crédito	10,086,919.14	16,539,860.00	0.00	0.00	26,626,779.14	122,528.28	212,044.75
b2) Títulos y Valores	0.00	0.00	0.00	0.00	0.00	0.00	0.00
b3) Arrendamientos Financieros	0.00	0.00	0.00	0.00	0.00	0.00	0.00
2. Otros Pasivos	4,869,784.16				7,449,521.64		
3. Total de la Deuda Pública y Otros Pasivos (3=1+2)	11,203,814.38	16,539,860.00	17,795,568.60	0.00	12,527,843.26	1,170,414.33	212,044.75
4. Deuda Contingente (informativo)	0.00	0.00	0.00	0.00	0.00	0.00	0.00
A. Deuda Contingente 1	0.00	0.00	0.00	0.00	0.00	0.00	0.00

MUNICIPIO DE SAN JUAN DE SABINAS, COAHUILA
Notas de Gestión Administrativa
Del 1 de Octubre al 31 de Diciembre de 2023

B. Deuda Contingente 2	0.00	0.00	0.00	0.00	0.00	0.00	0.00
C. Deuda Contingente XX	0.00	0.00	0.00	0.00	0.00	0.00	0.00
5. Valor de instrumentos							
Bono Cupón Cero (Informativo)	0.00	0.00	0.00	0.00	0.00	0.00	0.00
A. Instrumento Bono Cupón Cero 1	0.00	0.00	0.00	0.00	0.00	0.00	0.00
B. Instrumento Bono Cupón Cero 2	0.00	0.00	0.00	0.00	0.00	0.00	0.00
C. Instrumento Bono Cupón Cero XX	0.00	0.00	0.00	0.00	0.00	0.00	0.00

12 Calificaciones otorgadas

No aplica para el municipio, ya que no se ha realizado ninguna transacción sujeta a calificación crediticia.

13 Proceso de mejora

Las políticas de control interno para aplicación administrativa están sujetas a los acuerdos, lineamientos y normas emitidos por el CONAC.

El Municipio de San Juan de Sabinas no realizó depreciaciones al Patrimonio durante el periodo, señala depreciaciones que provienen de ejercicios anteriores y que no presentan movimiento alguno a la presenta fecha; como sugerencia al rubro se requiere que se estudie y realicen las depreciaciones de acuerdo a los parámetros de depreciación emitidos por la CONAC.

Para dar cumplimiento a la ley de mejora regulatoria para el Estado Coahuila de Zaragoza, en su capítulo IV del registro único de trámites administrativos fortalece las capacidades del estado y los municipios en materia de gobernanza regularía, el registro único de tramite administrativos contiene la herramienta de simplificación y modernización de todos los trámites y servicios de San Juan de Sabinas así como del estado que nos permitirá ser más competitivos, proporcionando a los inversionistas nacionales, locales y extranjeros información actualizada y confiable, ya sea impresa, digitalizada o en línea, que les facilite su consulta.

Además, se da cumplimiento a las recomendaciones de ese Órgano Superior de Fiscalización para fortalecer el control interno institucional, es así como el gobierno de San Juan de Sabinas a través del Republicano Ayuntamiento aprobó en sesión de cabildo, la incorporación de nuevos Reglamentos Municipales, así como el Código de Ética para los servidores públicos de la administración pública municipal, instrumentos legales que darán certeza, legitimidad y orden al quehacer gubernamental.

MUNICIPIO DE SAN JUAN DE SABINAS, COAHUILA
Notas de Gestión Administrativa
Del 1 de Octubre al 31 de Diciembre de 2023

14 Información por segmentos

El Municipio genera información en tiempo real, estados financieros que contienen información contable, información presupuestal, información programática, información adicional y toda información requerida para la toma de decisiones administrativas, de transparencia y para la rendición de cuentas, todo con la finalidad de evaluar el desempeño de este ente público municipal.

15 Eventos posteriores al cierre

No se contemplan eventos posteriores al cierre que pudieran afectar la información al cierre del trimestre; el municipio efectúa en las cuentas contables el registro de sus operaciones en los momentos contables emitidos por la Comisión Nacional de Armonización Contable (CONAC), y genera en tiempo real los estados financieros.

16 Partes relacionadas

El municipio no tiene partes relacionadas que pudieran ejercer influencia significativa sobre la toma de decisiones financieras y operativas.




ING. MARIO ALBERTO LÓPEZ GÁMEZ
Presidente Municipal



C.P. HECTOR MANUEL RÁBAGO SALAZAR
Contralor Municipal



C.P. JORGE OMAR GONZÁLEZ ALMAGUER
Tesorero Municipal



DRA. BRIANDA ESTEFANÍA SOSA VEGA
Comisionado de Hacienda / Salud Pública

“Bajo protesta de decir verdad declaramos que los Estados Financieros y sus Notas, son razonablemente correctos y son responsabilidad del emisor”



**SAN JUAN
DE SABINAS
2022 - 2024**

**INFORMACIÓN CONTABLE
XVI.- BALANZA DE COMPROBACIÓN
TRIMESTRAL**



SAN JUAN DE SABINAS
2022 - 2024

MUNICIPIO DE SAN JUAN DE SABINAS
Balanza de Comprobación
Del 01 de octubre al 31 de diciembre de 2023
(Cifras en Pesos)



CUENTA CONTABLE	SALDO INICIAL	CARGOS	ABONOS	SALDO FINAL
ACTIVO	102,679,530.38	108,391,185.15	113,214,195.68	97,858,519.85
ACTIVO CIRCULANTE	8,414,109.83	105,006,000.15	113,214,195.68	2,205,914.31
EFFECTIVO Y EQUIVALENTES	6,648,510.90	61,542,107.05	68,282,333.36	-91,715.41
EFFECTIVO	208,395.18	252,180.87	376,820.61	83,555.45
BANCOS/ TESORERIA	6,450,115.72	61,289,926.18	67,905,512.75	-162,906.09
BANCOS/DEPENDENCIAS Y OTROS	0.00	0.00	0.00	0.00
INVERSIONES TEMPORALES (HASTA 3 MESES)	-13,362.77	0.00	0.00	-13,362.77
FONDOS CON AFECTACIÓN ESPECÍFICA	0.00	0.00	0.00	0.00
DEPÓSITOS DE FONDOS DE TERCEROS EN GARANTÍA Y/O ADMINISTRACIÓN	0.00	0.00	0.00	0.00
OTROS EFFECTIVOS Y EQUIVALENTES	0.00	0.00	0.00	0.00
DERECHOS A RECIBIR EFFECTIVO O EQUIVALENTES	2,765,508.93	44,463,993.11	44,931,862.32	2,297,629.72
INVERSIONES FINANCIERAS DE CORTO PLAZO	0.00	0.00	0.00	0.00
CUENTAS POR COBRAR A CORTO PLAZO	0.00	30,727,696.15	30,727,696.15	0.00
DEUDORES DIVERSOS POR COBRAR A CORTO PLAZO	2,545,784.84	65,666.58	955,659.20	2,245,592.42
INGRESOS POR RECUPERAR A CORTO PLAZO	0.00	12,880,963.35	12,880,963.35	0.00
DEUDORES POR ANTICIPOS DE LA TESORERÍA A CORTO PLAZO	212,685.15	70,972.00	224,980.00	58,697.15
PRÉSTAMOS OTORGADOS A CORTO PLAZO	1,966.58	0.00	0.00	1,966.58
OTROS DERECHOS A RECIBIR EFFECTIVO O EQUIVALENTES A CORTO PLAZO	5,103.06	130,294.63	142,003.62	-6,625.93
DERECHOS A RECIBIR BIENES O SERVICIOS	0.00	0.00	0.00	0.00
ANTICIPO A PROVEEDORES POR ADQUISICIÓN DE BIENES Y PRESTACIÓN DE SERVICIOS A CORTO PLAZO	0.00	0.00	0.00	0.00
ANTICIPO A PROVEEDORES POR ADQUISICIÓN DE BIENES INMUEBLES Y MUEBLES A CORTO PLAZO	0.00	0.00	0.00	0.00
ANTICIPO A PROVEEDORES POR ADQUISICIÓN DE BIENES INTANGIBLES A CORTO PLAZO	0.00	0.00	0.00	0.00
ANTICIPO A CONTRATISTAS POR OBRAS PÚBLICAS A CORTO PLAZO	0.00	0.00	0.00	0.00
OTROS DERECHOS A RECIBIR BIENES O SERVICIOS A CORTO PLAZO	0.00	0.00	0.00	0.00
INVENTARIOS	0.00	0.00	0.00	0.00
INVENTARIO DE MERCANCIAS PARA VENTA	0.00	0.00	0.00	0.00
INVENTARIO DE MERCANCIAS TERMINADAS	0.00	0.00	0.00	0.00
INVENTARIO DE MERCANCIAS EN PROCESO DE ELABORACIÓN	0.00	0.00	0.00	0.00
INVENTARIO DE MATERIAS PRIMAS, MATERIALES Y SUMINISTROS PARA PRODUCCIÓN	0.00	0.00	0.00	0.00
BIENES EN TRÁNSITO	0.00	0.00	0.00	0.00
ALMACENES	0.00	0.00	0.00	0.00
ALMACÉN DE MATERIALES Y SUMINISTROS DE CONSUMO	0.00	0.00	0.00	0.00
ESTIMACIÓN POR PÉRDIDA O DETERIORO DE ACTIVOS CIRCULANTES	0.00	0.00	0.00	0.00
ESTIMACIONES PARA CUENTAS INCOBRABLES POR DERECHOS A RECIBIR EFFECTIVO O EQUIVALENTES	0.00	0.00	0.00	0.00
ESTIMACIÓN POR DETERIORO DE INVENTARIOS	0.00	0.00	0.00	0.00
OTROS ACTIVOS CIRCULANTES	0.00	0.00	0.00	0.00
VALORES EN GARANTÍA	0.00	0.00	0.00	0.00
BIENES EN GARANTÍA (EXCLUYE DEPÓSITOS DE FONDOS)	0.00	0.00	0.00	0.00
BIENES DERRIVADOS DE EMBARGOS, DECOMISOS, ASEGURAMIENTOS Y DACIÓN EN PAGO	0.00	0.00	0.00	0.00
ADQUISICIÓN CON FONDOS DE TERCEROS	0.00	0.00	0.00	0.00
ACTIVO NO CIRCULANTE	93,265,420.55	2,385,184.89	0.00	95,650,605.54
INVERSIONES FINANCIERAS A LARGO PLAZO	0.00	0.00	0.00	0.00
INVERSIONES A LARGO PLAZO	0.00	0.00	0.00	0.00
TÍTULOS Y VALORES A LARGO PLAZO	0.00	0.00	0.00	0.00
FIDEICOMISOS, MANDATOS Y CONTRATOS ANALÓGOS	0.00	0.00	0.00	0.00
PARTICIPACIONES Y APORTACIONES DE CAPITAL	0.00	0.00	0.00	0.00
DERECHOS A RECIBIR EFFECTIVO O EQUIVALENTES A LARGO PLAZO	0.00	0.00	0.00	0.00
DOCUMENTOS POR COBRAR A LARGO PLAZO	0.00	0.00	0.00	0.00
DEUDORES DIVERSOS A LARGO PLAZO	0.00	0.00	0.00	0.00
INGRESOS POR RECUPERAR A LARGO PLAZO	0.00	0.00	0.00	0.00
PRÉSTAMOS OTORGADOS A LARGO PLAZO	0.00	0.00	0.00	0.00
OTROS DERECHOS A RECIBIR EFFECTIVO O EQUIVALENTES A LARGO PLAZO	0.00	0.00	0.00	0.00
BIENES INMUEBLES, INFRAESTRUCTURA Y CONSTRUCCIONES EN PROCESO	78,763,471.14	2,359,664.89	0.00	81,123,136.13
TERRENOS	15,671,805.26	0.00	0.00	15,671,805.26
VIVIENDAS	0.00	0.00	0.00	0.00
EDIFICIOS NO HABITACIONALES	11,597,713.46	0.00	0.00	11,597,713.46
INFRAESTRUCTURA	0.00	0.00	0.00	0.00
CONSTRUCCIONES EN PROCESO EN BIENES DE DOMINIO PÚBLICO	26,032,383.61	541,364.99	0.00	26,573,748.60
CONSTRUCCIONES EN PROCESO EN BIENES PROPIOS	25,461,588.81	1,818,300.00	0.00	27,279,888.81
OTROS BIENES INMUEBLES	0.00	0.00	0.00	0.00
BIENES MUEBLES	18,827,988.47	25,528.00	0.00	18,853,406.47
MOBILIARIO Y EQUIPO DE ADMINISTRACIÓN	1,807,764.70	0.00	0.00	1,807,764.70
MOBILIARIO Y EQUIPO EDUCACIONAL Y RECREATIVO	220,324.82	0.00	0.00	220,324.82
EQUIPO E INSTRUMENTAL MÉDICO Y DE LABORATORIO	0.00	0.00	0.00	0.00
VEHÍCULOS Y EQUIPO DE TRANSPORTE	12,338,261.79	0.00	0.00	12,338,261.79
EQUIPO DE DEFENSA Y SEGURIDAD	1,642,950.79	0.00	0.00	1,642,950.79
MAQUINARIA, OTROS EQUIPOS Y HERRAMIENTAS	3,014,889.43	25,528.00	0.00	3,040,417.43
COLECCIONES, OBRAS DE ARTE Y OBJETOS VALIOSOS	3,686.94	0.00	0.00	3,686.94

[Handwritten signatures and initials in blue ink on the right margin]

1.2.4.8	ACTIVOS BIOLÓGICOS	0.00	0.00	0.00	0.00
1.2.5	ACTIVOS INTANGIBLES	37,120.00	0.00	0.00	37,120.00
1.2.5.1	SOFTWARE	37,120.00	0.00	0.00	37,120.00
	PATENTES, MARCAS Y DERECHOS	0.00	0.00	0.00	0.00
	CONCESIONES Y FRANQUICIAS	0.00	0.00	0.00	0.00
1.2.5.4	LICENCIAS	0.00	0.00	0.00	0.00
1.2.5.9	OTROS ACTIVOS INTANGIBLES	0.00	0.00	0.00	0.00
1.2.6	DEPRECIACIÓN, DETERIORO Y AMORTIZACIÓN ACUMULADA DE BIENES	-4,363,058.06	0.00	0.00	-4,363,058.06
1.2.6.1	DEPRECIACIÓN ACUMULADA DE BIENES INMUEBLES	-452,582.54	0.00	0.00	-452,582.54
1.2.6.2	DEPRECIACIÓN ACUMULADA DE INFRAESTRUCTURA	0.00	0.00	0.00	0.00
1.2.6.3	DEPRECIACIÓN ACUMULADA DE BIENES MUEBLES	-3,910,475.52	0.00	0.00	-3,910,475.52
1.2.6.4	DETERIORO ACUMULADO DE BIENES	0.00	0.00	0.00	0.00
1.2.6.5	AMORTIZACIÓN ACUMULADA DE ACTIVOS INTANGIBLES	0.00	0.00	0.00	0.00
1.2.7	ACTIVOS DIFERIDOS	0.00	0.00	0.00	0.00
1.2.7.1	ESTUDIOS, FORMULACIÓN Y EVALUACIÓN DE PROYECTOS	0.00	0.00	0.00	0.00
1.2.7.2	DERECHOS SOBRE BIENES EN RÉGIMEN DE ARRENDAMIENTO FINANCIERO	0.00	0.00	0.00	0.00
1.2.7.3	GASTOS PAGADOS POR ADELANTADO A LARGO PLAZO	0.00	0.00	0.00	0.00
1.2.7.4	ANTICIPOS A LARGO PLAZO	0.00	0.00	0.00	0.00
1.2.7.5	BENEFICIOS AL RETIRO DE EMPLEADOS PAGADOS POR ADELANTADO	0.00	0.00	0.00	0.00
1.2.7.9	OTROS ACTIVOS DIFERIDOS	0.00	0.00	0.00	0.00
1.2.8	ESTIMACIÓN POR PÉRDIDA O DETERIORO DE ACTIVOS NO CIRCULANTES	0.00	0.00	0.00	0.00
1.2.8.1	ESTIMACIONES POR PÉRDIDA DE CUENTAS INCOBRABLES DE DOCUMENTOS POR COBRAR A LARGO PLAZO	0.00	0.00	0.00	0.00
1.2.8.2	ESTIMACIONES POR PÉRDIDA DE CUENTAS INCOBRABLES DE DEUDORES DIVERSOS POR COBRAR A LARGO PLAZO	0.00	0.00	0.00	0.00
1.2.8.3	ESTIMACIONES POR PÉRDIDA DE CUENTAS INCOBRABLES DE INGRESOS POR COBRAR A LARGO PLAZO	0.00	0.00	0.00	0.00
1.2.8.4	ESTIMACIONES POR PÉRDIDA DE CUENTAS INCOBRABLES DE PRÉSTAMOS OTORGADOS A LARGO PLAZO	0.00	0.00	0.00	0.00
1.2.8.9	ESTIMACIONES POR PÉRDIDA DE OTRAS CUENTAS INCOBRABLES A LARGO PLAZO	0.00	0.00	0.00	0.00
1.2.9	OTROS ACTIVOS NO CIRCULANTES	0.00	0.00	0.00	0.00
1.2.9.1	BIENES EN CONCESIÓN	0.00	0.00	0.00	0.00
1.2.9.2	BIENES EN ARRENDAMIENTO FINANCIERO	0.00	0.00	0.00	0.00
1.2.9.3	BIENES EN COMODATO	0.00	0.00	0.00	0.00
2	PASIVO	12,634,007.34	55,660,198.25	55,563,034.17	12,527,843.26
2.1	PASIVO CIRCULANTE	-16,287,765.42	55,198,198.25	55,563,034.17	-15,883,929.50
2.1.1	CUENTAS POR PAGAR A CORTO PLAZO	628,281.82	48,793,503.05	53,475,986.99	5,310,765.86
2.1.1.1	SERVICIOS PERSONALES POR PAGAR A CORTO PLAZO	30,110.23	17,070,562.39	19,684,013.39	2,644,361.23
2.1.1.2	PROVEEDORES POR PAGAR A CORTO PLAZO	260,451.73	12,983,626.85	12,983,626.85	260,451.73
	CONTRATISTAS POR OBRAS PÚBLICAS POR PAGAR A CORTO PLAZO	0.00	2,349,494.02	2,349,494.02	0.00
2.1.1.4	PARTICIPACIONES Y APORTACIONES POR PAGAR A CORTO PLAZO	0.00	0.00	0.00	0.00
2.1.1.5	TRANSFERENCIAS OTORGADAS POR PAGAR A CORTO PLAZO	-777,547.80	3,741,763.77	4,688,059.77	168,748.20
2.1.1.6	INTERESES, COMISIONES Y OTROS GASTOS DE LA DEUDA PÚBLICA POR PAGAR A CORTO PLAZO	0.00	280,769.39	280,769.39	0.00
2.1.1.7	RETENCIONES Y CONTRIBUCIONES POR PAGAR A CORTO PLAZO	1,642,465.77	9,368,816.67	10,294,652.17	2,561,302.27
2.1.1.8	DEVOLUCIONES DE LA LEY DE INGRESOS POR PAGAR A CORTO PLAZO	557.50	298.00	299.00	557.50
2.1.1.9	OTRAS CUENTAS POR PAGAR A CORTO PLAZO	-533,756.51	2,981,170.96	3,194,272.40	-320,855.07
2.1.2	DOCUMENTOS POR PAGAR A CORTO PLAZO	0.00	0.00	0.00	0.00
2.1.2.1	DOCUMENTOS COMERCIALES POR PAGAR A CORTO PLAZO	0.00	0.00	0.00	0.00
2.1.2.2	DOCUMENTOS CON CONTRATISTAS POR OBRAS PÚBLICAS POR PAGAR A CORTO PLAZO	0.00	0.00	0.00	0.00
2.1.2.9	OTROS DOCUMENTOS POR PAGAR A CORTO PLAZO	0.00	0.00	0.00	0.00
2.1.3	PORCIÓN A CORTO PLAZO DE LA DEUDA PÚBLICA A LARGO PLAZO	-17,231,228.50	4,317,228.02	0.00	-21,548,457.52
2.1.3.1	PORCIÓN A CORTO PLAZO DE LA DEUDA PÚBLICA INTERNA	-17,231,228.50	4,317,228.02	0.00	-21,548,457.52
2.1.3.2	PORCIÓN A CORTO PLAZO DE LA DEUDA PÚBLICA EXTERNA	0.00	0.00	0.00	0.00
2.1.3.3	PORCIÓN A CORTO PLAZO DE ARRENDAMIENTO FINANCIERO	0.00	0.00	0.00	0.00
2.1.4	TÍTULOS Y VALORES A CORTO PLAZO	0.00	0.00	0.00	0.00
2.1.4.1	TÍTULOS Y VALORES DE LA DEUDA PÚBLICA INTERNA A CORTO PLAZO	0.00	0.00	0.00	0.00
2.1.4.2	TÍTULOS Y VALORES DE LA DEUDA PÚBLICA EXTERNA A CORTO PLAZO	0.00	0.00	0.00	0.00
2.1.5	PASIVOS DIFERIDOS A CORTO PLAZO	0.00	0.00	0.00	0.00
2.1.5.1	INGRESOS COBRADOS POR ADELANTADO A CORTO PLAZO	0.00	0.00	0.00	0.00
2.1.5.2	INTERESES COBRADOS POR ADELANTADO A CORTO PLAZO	0.00	0.00	0.00	0.00
2.1.5.9	OTROS PASIVOS DIFERIDOS A CORTO PLAZO	0.00	0.00	0.00	0.00
2.1.6	FONDOS Y BIENES DE TERCEROS EN GARANTÍA Y/O ADMINISTRACIÓN A CORTO PLAZO	0.00	0.00	0.00	0.00
2.1.6.1	FONDOS EN GARANTÍA A CORTO PLAZO	0.00	0.00	0.00	0.00
2.1.6.2	FONDOS EN ADMINISTRACIÓN A CORTO PLAZO	0.00	0.00	0.00	0.00
2.1.6.3	FONDOS CONTINGENTES A CORTO PLAZO	0.00	0.00	0.00	0.00
2.1.6.4	FONDOS DE FIDEICOMISOS, MANDATOS Y CONTRATOS ANALÓGOS A CORTO PLAZO	0.00	0.00	0.00	0.00
2.1.6.5	OTROS FONDOS DE TERCEROS EN GARANTÍA Y/O ADMINISTRACIÓN A CORTO PLAZO	0.00	0.00	0.00	0.00
2.1.6.6	VALORES Y BIENES EN GARANTÍA A CORTO PLAZO	0.00	0.00	0.00	0.00
2.1.7	PROVISIONES A CORTO PLAZO	0.00	0.00	0.00	0.00
2.1.7.1	PROVISIÓN PARA DEMANDAS Y JUICIOS A CORTO PLAZO	0.00	0.00	0.00	0.00
	PROVISIÓN PARA CONTINGENCIAS A CORTO PLAZO	0.00	0.00	0.00	0.00
	OTRAS PROVISIONES A CORTO PLAZO	0.00	0.00	0.00	0.00
2.1.9	OTROS PASIVOS A CORTO PLAZO	315,182.14	2,048,467.18	2,048,467.18	353,762.14
2.1.9.1	INGRESOS POR CLASIFICAR	315,182.14	0.00	0.00	353,762.14
2.1.9.2	RECAUDACIÓN POR PARTICIPAR	0.00	0.00	0.00	0.00
2.1.9.9	OTROS PASIVOS CIRCULANTES	0.02	2,048,467.18	2,048,467.18	0.20

2.2	PASIVO NO CIRCULANTE	0.00	0.00	0.00	0.00
2.2.1	CUENTAS POR PAGAR A LARGO PLAZO	0.00	0.00	0.00	0.00
2.2.1.1	PROVEEDORES POR PAGAR A LARGO PLAZO	0.00	0.00	0.00	0.00
	CONTRATISTAS POR OBRAS PÚBLICAS POR PAGAR A LARGO PLAZO	0.00	0.00	0.00	0.00
2.2.1.2	DOCUMENTOS POR PAGAR A LARGO PLAZO	28,921,772.76	510,000.00	0.00	28,411,772.76
2.2.2.1	DOCUMENTOS COMERCIALES POR PAGAR A LARGO PLAZO	0.00	0.00	0.00	0.00
2.2.2.2	DOCUMENTOS CON CONTRATISTAS POR OBRAS PÚBLICAS POR PAGAR A LARGO PLAZO	0.00	0.00	0.00	0.00
2.2.2.9	OTROS DOCUMENTOS POR PAGAR A LARGO PLAZO	0.00	0.00	0.00	0.00
2.2.3	DEUDA PÚBLICA A LARGO PLAZO	226,828,779.14	0.00	0.00	26,626,779.14
2.2.3.1	TÍTULOS Y VALORES DE LA DEUDA PÚBLICA INTERNA A LARGO PLAZO	0.00	0.00	0.00	0.00
2.2.3.2	TÍTULOS Y VALORES DE LA DEUDA PÚBLICA EXTERNA A LARGO PLAZO	0.00	0.00	0.00	0.00
2.2.3.3	PRESTAMOS DE LA DEUDA PÚBLICA INTERNA POR PAGAR A LARGO PLAZO	26,828,779.14	0.00	0.00	26,828,779.14
2.2.3.4	PRESTAMOS DE LA DEUDA PÚBLICA EXTERNA POR PAGAR A LARGO PLAZO	0.00	0.00	0.00	0.00
2.2.3.5	ARRENDAMIENTO FINANCIERO POR PAGAR A LARGO PLAZO	0.00	0.00	0.00	0.00
2.2.4	PASIVOS DIFERIDOS A LARGO PLAZO	0.00	0.00	0.00	0.00
2.2.4.1	CRÉDITOS DIFERIDOS A LARGO PLAZO	0.00	0.00	0.00	0.00
2.2.4.2	INTERESES COBRADOS POR ADELANTADO A LARGO PLAZO	0.00	0.00	0.00	0.00
2.2.4.9	OTROS PASIVOS DIFERIDOS A LARGO PLAZO	0.00	0.00	0.00	0.00
2.2.5	FONDOS Y BIENES DE TERCEROS EN GARANTÍA Y/O ADMINISTRACIÓN A LARGO PLAZO	0.00	0.00	0.00	0.00
2.2.5.1	FONDOS EN GARANTÍA A LARGO PLAZO	0.00	0.00	0.00	0.00
2.2.5.2	FONDOS EN ADMINISTRACIÓN A LARGO PLAZO	0.00	0.00	0.00	0.00
2.2.5.3	FONDOS CONTINGENTES A LARGO PLAZO	0.00	0.00	0.00	0.00
2.2.5.4	FONDOS DE FIDEICOMISOS, MANDATOS Y CONTRATOS ANÁLOGOS A LARGO PLAZO	0.00	0.00	0.00	0.00
2.2.5.5	OTROS FONDOS DE TERCEROS EN GARANTÍA Y/O ADMINISTRACIÓN A LARGO PLAZO	0.00	0.00	0.00	0.00
2.2.5.6	VALORES Y BIENES EN GARANTÍA A LARGO PLAZO	0.00	0.00	0.00	0.00
2.2.6	PROVISIONES A LARGO PLAZO	2,294,993.62	510,000.00	0.00	1,784,993.62
2.2.6.1	PROVISIÓN PARA DEMANDAS Y JUICIOS A LARGO PLAZO	0.00	0.00	0.00	0.00
2.2.6.2	PROVISIÓN PARA PENSIONES A LARGO PLAZO	2,294,993.62	510,000.00	0.00	1,784,993.62
2.2.6.3	PROVISIÓN PARA CONTINGENCIAS A LARGO PLAZO	0.00	0.00	0.00	0.00
2.2.6.9	OTRAS PROVISIONES A LARGO PLAZO	0.00	0.00	0.00	0.00
3	HACIENDA PÚBLICA/PATRIMONIO	90,045,523.04	48,329,937.95	43,613,091.50	85,329,676.59
3.1	HACIENDA PÚBLICA/PATRIMONIO CONTRIBUIDO	-1,830,455.71	0.00	0.00	-1,830,455.71
3.1.1	APORTACIONES	0.00	0.00	0.00	0.00
3.1.2	DONACIONES DE CAPITAL	0.00	0.00	0.00	0.00
3.1.3	ACTUALIZACIÓN DE LA HACIENDA PÚBLICA/PATRIMONIO	-1,830,455.71	0.00	0.00	-1,830,455.71
	HACIENDA PÚBLICA/PATRIMONIO GENERADO	91,875,978.75	48,329,937.95	43,613,091.50	87,159,132.30
3.2.1	RESULTADOS DEL EJERCICIO (AHORRO/ DESAHORRO)	25,931,810.31	47,886,378.04	43,609,999.90	21,654,222.07
3.2.2	RESULTADOS DE EJERCICIOS ANTERIORES	83,317,088.47	0.00	0.00	83,317,088.47
3.2.3	REVALUOS	0.00	0.00	0.00	0.00
3.2.3.1	REVALUO DE BIENES INMUEBLES	0.00	0.00	0.00	0.00
3.2.3.2	REVALUO DE BIENES MUEBLES	0.00	0.00	0.00	0.00
3.2.3.3	REVALUO DE BIENES INTANGIBLES	0.00	0.00	0.00	0.00
3.2.3.9	OTROS REVALUOS	0.00	0.00	0.00	0.00
3.2.4	RESERVAS	0.00	0.00	0.00	0.00
3.2.4.1	RESERVAS DE PATRIMONIO	0.00	0.00	0.00	0.00
3.2.4.2	RESERVAS TERRITORIALES	0.00	0.00	0.00	0.00
3.2.4.3	RESERVAS POR CONTINGENCIAS	0.00	0.00	0.00	0.00
3.2.5	RECTIFICACIONES DE RESULTADOS DE EJERCICIOS ANTERIORES	-17,372,662.33	443,559.91	4,132.80	-17,912,095.24
3.2.5.1	CAMBIO EN POLÍTICAS CONTABLES	-7,484,388.09	66,468.00	0.00	-7,560,854.08
3.2.5.2	CAMBIO POR ERRORES CONTABLES	-9,578,276.24	377,091.91	4,132.80	-10,251,236.15
3.3	EXCESO O INSUFICIENCIA EN LA ACTUALIZACIÓN DE LA HACIENDA PÚBLICA/PATRIMONIO	0.00	0.00	0.00	0.00
3.3.1	RESULTADO POR POSICIÓN MONETARIA	0.00	0.00	0.00	0.00
3.3.2	RESULTADO POR TENENCIA DE ACTIVOS NO MONETARIOS	0.00	0.00	0.00	0.00
4	INGRESOS Y OTROS BENEFICIOS	0.00	43,609,959.50	43,609,959.50	0.00
4.1	INGRESOS DE GESTIÓN	0.00	12,880,963.35	12,880,963.35	0.00
4.1.1	IMPUESTOS	0.00	5,856,312.63	5,856,312.63	0.00
4.1.1.1	IMPUESTOS SOBRE LOS INGRESOS	0.00	0.00	0.00	0.00
4.1.1.2	IMPUESTOS SOBRE EL PATRIMONIO	0.00	3,861,615.65	3,861,615.65	0.00
4.1.1.3	IMPUESTOS SOBRE LA PRODUCCIÓN, EL CONSUMO Y LAS TRANSACCIONES	0.00	0.00	0.00	0.00
4.1.1.4	IMPUESTOS AL COMERCIO EXTERIOR	0.00	0.00	0.00	0.00
4.1.1.5	IMPUESTOS SOBRE NÓMINAS Y ASIMILABLES	0.00	0.00	0.00	0.00
4.1.1.6	IMPUESTOS ECOLÓGICOS	0.00	0.00	0.00	0.00
4.1.1.7	ACCESORIOS DE IMPUESTOS	0.00	1,690,461.34	1,690,461.34	0.00
4.1.1.8	IMPUESTOS NO COMPRENDIDOS EN LA LEY DE INGRESOS VIGENTE, CAUSADOS EN EJERCICIOS FISCALES ANTERIORES PENDIENTES DE LIQUIDACIÓN O PAGO	0.00	0.00	0.00	0.00
4.1.1.9	OTROS IMPUESTOS	0.00	64,235.64	64,235.64	0.00
4.1.2	CUOTAS Y APORTACIONES DE SEGURIDAD SOCIAL	0.00	0.00	0.00	0.00
	APORTACIONES PARA FONDOS DE VIVIENDA	0.00	0.00	0.00	0.00
	CUOTAS PARA LA SEGURIDAD SOCIAL	0.00	0.00	0.00	0.00
4.1.2.3	CUOTAS DE AHORRO PARA EL RETIRO	0.00	0.00	0.00	0.00
4.1.2.4	ACCESORIOS DE CUOTAS Y APORTACIONES DE SEGURIDAD SOCIAL	0.00	0.00	0.00	0.00
4.1.2.9	OTRAS CUOTAS Y APORTACIONES PARA LA SEGURIDAD SOCIAL	0.00	0.00	0.00	0.00

[Handwritten signatures and initials in blue ink on the right margin of the page.]

4.1.3	CONTRIBUCIONES DE MEJORAS	0.00	0.00	0.00	0.00
4.1.3.1	CONTRIBUCIONES DE MEJORAS POR OBRAS PÚBLICAS	0.00	0.00	0.00	0.00
4.1.3.2	CONTRIBUCIONES DE MEJORAS NO COMPRENDIDAS EN LA LEY DE INGRESOS VIGENTE, CAUSADAS EN EJERCICIOS FISCALES ANTERIORES PENDIENTES DE LIQUIDACIÓN O PAGO	0.00	0.00	0.00	0.00
4.1	DERECHOS	0.00	6,483,265.62	6,483,265.62	0.00
4.1.1	DERECHOS POR EL USO, GOCE, APROVECHAMIENTO O EXPLOTACIÓN DE BIENES DE DOMINIO PÚBLICO	0.00	0.00	0.00	0.00
4.1.1.2	DERECHOS A LOS HIDROCARBUROS (DEROGADA)	0.00	0.00	0.00	0.00
4.1.1.3	DERECHOS POR PRESTACIÓN DE SERVICIOS	0.00	5,929,314.87	5,929,314.87	0.00
4.1.1.4	ACCESORIOS DE DERECHOS	0.00	0.00	0.00	0.00
4.1.1.5	DERECHOS NO COMPRENDIDOS EN LA LEY DE INGRESOS VIGENTE, CAUSADOS EN EJERCICIOS FISCALES ANTERIORES PENDIENTES DE LIQUIDACIÓN O PAGO	0.00	0.00	0.00	0.00
4.1.1.9	OTROS DERECHOS	0.00	553,950.75	553,950.75	0.00
4.1.5	PRODUCTOS	0.00	133,207.38	133,207.38	0.00
4.1.5.1	PRODUCTOS	0.00	133,207.38	133,207.38	0.00
4.1.5.2	ENAJENACIÓN DE BIENES MUEBLES NO SUJETOS A SER INVENTARIADOS (DEROGADA)	0.00	0.00	0.00	0.00
4.1.5.3	ACCESORIOS DE PRODUCTOS (DEROGADA)	0.00	0.00	0.00	0.00
4.1.5.4	PRODUCTOS NO COMPRENDIDOS EN LA LEY DE INGRESOS VIGENTE, CAUSADOS EN EJERCICIOS FISCALES ANTERIORES PENDIENTES DE LIQUIDACIÓN O PAGO	0.00	0.00	0.00	0.00
4.1.5.9	OTROS PRODUCTOS QUE GENERAN INGRESOS CORRIENTES (DEROGADA)	0.00	0.00	0.00	0.00
4.1.6	APROVECHAMIENTOS	0.00	408,177.72	408,177.72	0.00
4.1.6.1	INCENTIVOS DERIVADOS DE LA COLABORACIÓN FISCAL (DEROGADA)	0.00	0.00	0.00	0.00
4.1.6.2	MULTAS	0.00	0.00	0.00	0.00
4.1.6.3	INDEMNIZACIONES	0.00	0.00	0.00	0.00
4.1.6.4	REINTEGROS	0.00	0.00	0.00	0.00
4.1.6.5	APROVECHAMIENTOS PROVENIENTES DE OBRAS PÚBLICAS	0.00	0.00	0.00	0.00
4.1.6.6	APROVECHAMIENTOS NO COMPRENDIDOS EN LA LEY DE INGRESOS VIGENTE, CAUSADOS EN EJERCICIOS FISCALES ANTERIORES PENDIENTES DE LIQUIDACIÓN O PAGO	0.00	0.00	0.00	0.00
4.1.6.7	APROVECHAMIENTOS POR APORTACIONES Y COOPERACIONES (DEROGADA)	0.00	0.00	0.00	0.00
4.1.6.8	ACCESORIOS DE APROVECHAMIENTOS	0.00	0.00	0.00	0.00
4.1.6.9	OTROS APROVECHAMIENTOS	0.00	408,177.72	408,177.72	0.00
4.1.7	INGRESOS POR VENTA DE BIENES Y PRESTACIÓN DE SERVICIOS	0.00	0.00	0.00	0.00
4.1.7.1	INGRESOS POR VENTA DE BIENES Y PRESTACIÓN DE SERVICIOS DE INSTITUCIONES PÚBLICAS DE SEGURIDAD SOCIAL	0.00	0.00	0.00	0.00
4.1.7.2	INGRESOS POR VENTA DE BIENES Y PRESTACIÓN DE SERVICIOS DE EMPRESAS PRODUCTIVAS DEL ESTADO	0.00	0.00	0.00	0.00
4.1.7.3	INGRESOS POR VENTA DE BIENES Y PRESTACIÓN DE SERVICIOS DE ENTIDADES PARAESTATALES Y FIDEICOMISOS NO FINANCIEROS	0.00	0.00	0.00	0.00
4.1.7.4	INGRESOS POR VENTA DE BIENES Y PRESTACIÓN DE SERVICIOS DE ENTIDADES PARAESTATALES EMPRESARIALES NO FINANCIERAS	0.00	0.00	0.00	0.00
4.1.7.5	INGRESOS POR VENTA DE BIENES Y PRESTACIÓN DE SERVICIOS DE ENTIDADES PARAESTATALES EMPRESARIALES FINANCIERAS	0.00	0.00	0.00	0.00
4.1.7.6	INGRESOS POR VENTA DE BIENES Y PRESTACIÓN DE SERVICIOS DE ENTIDADES PARAESTATALES EMPRESARIALES FINANCIERAS	0.00	0.00	0.00	0.00
4.1.7.7	INGRESOS POR VENTA DE BIENES Y PRESTACIÓN DE SERVICIOS DE FIDEICOMISOS FINANCIEROS PÚBLICOS CON PARTICIPACIÓN DEL ESTADO	0.00	0.00	0.00	0.00
4.1.7.8	INGRESOS POR VENTA DE BIENES Y PRESTACIÓN DE SERVICIOS DE LOS PODERES LEGISLATIVO Y JUDICIAL, Y DE LOS CONDOMINIOS	0.00	0.00	0.00	0.00
4.1.7.9	INGRESOS NO COMPRENDIDOS EN LAS FRACCIONES DE LA LEY DE INGRESOS CAUSADOS EN EJERCICIOS FISCALES ANTERIORES PENDIENTES DE LIQUIDACIÓN O PAGO	0.00	0.00	0.00	0.00
4.1.9.1	IMPUESTOS NO COMPRENDIDOS EN LAS FRACCIONES DE LA LEY DE INGRESOS CAUSADOS EN EJERCICIOS FISCALES ANTERIORES PENDIENTES DE LIQUIDACIÓN O PAGO	0.00	0.00	0.00	0.00
4.1.9.2	CONTRIBUCIONES DE MEJORAS, DERECHOS, PRODUCTOS Y APROVECHAMIENTOS NO COMPRENDIDOS EN LAS FRACCIONES DE LA LEY DE INGRESOS CAUSADOS EN EJERCICIOS FISCALES ANTERIORES PENDIENTES DE LIQUIDACIÓN O PAGO	0.00	0.00	0.00	0.00
4.2	PARTICIPACIONES, APORTACIONES, CONVENIOS, INCENTIVOS DERIVADOS DE LA COLABORACIÓN FISCAL, FONDOS DISTINTOS DE APORTACIONES, TRANSFERENCIAS, ASIGNACIONES, SUBSIDIOS Y SUBVENCIONES, Y PENSIONES Y JUBILACIONES	0.00	30,727,996.15	30,727,996.15	0.00
4.2.1	PARTICIPACIONES, APORTACIONES, CONVENIOS, INCENTIVOS DERIVADOS DE LA COLABORACIÓN FISCAL Y FONDOS DISTINTOS DE APORTACIONES	0.00	30,727,996.15	30,727,996.15	0.00
4.2.1.1	PARTICIPACIONES	0.00	19,890,002.00	19,890,002.00	0.00
4.2.1.2	APORTACIONES	0.00	10,496,335.65	10,496,335.65	0.00
4.2.1.3	CONVENIOS	0.00	541,658.50	541,658.50	0.00
4.2.1.4	INCENTIVOS DERIVADOS DE LA COLABORACIÓN FISCAL	0.00	0.00	0.00	0.00
4.2.1.5	FONDOS DISTINTOS DE APORTACIONES	0.00	0.00	0.00	0.00
4.2.2	TRANSFERENCIAS, ASIGNACIONES, SUBSIDIOS Y SUBVENCIONES, Y PENSIONES Y JUBILACIONES	0.00	0.00	0.00	0.00
4.2.2.1	TRANSFERENCIAS Y ASIGNACIONES	0.00	0.00	0.00	0.00
4.2.2.2	TRANSFERENCIAS DEL SECTOR PÚBLICO (DEROGADA)	0.00	0.00	0.00	0.00
4.2.2.3	SUBSIDIOS Y SUBVENCIONES	0.00	0.00	0.00	0.00
4.2.2.4	AYUDAS SOCIALES (DEROGADA)	0.00	0.00	0.00	0.00
4.2.2.5	PENSIONES Y JUBILACIONES	0.00	0.00	0.00	0.00
4.2.2.6	TRANSFERENCIAS DEL EXTERIOR (DEROGADA)	0.00	0.00	0.00	0.00
4.2.2.7	TRANSFERENCIAS DEL FONDO MEXICANO DEL PETRÓLEO PARA LA ESTABILIZACIÓN Y EL DESARROLLO	0.00	0.00	0.00	0.00
4.3	OTROS INGRESOS Y BENEFICIOS	0.00	0.00	0.00	0.00
4.3.1	INGRESOS FINANCIEROS	0.00	0.00	0.00	0.00
4.3.1.1	INTERESES GANADOS DE TÍTULOS, VALORES Y DEMÁS INSTRUMENTOS FINANCIEROS	0.00	0.00	0.00	0.00
4.3.1.9	OTROS INGRESOS FINANCIEROS	0.00	0.00	0.00	0.00
4.3.2	INCREMENTO POR VARIACIÓN DE INVENTARIOS	0.00	0.00	0.00	0.00
4.3.2.1	INCREMENTO POR VARIACIÓN DE INVENTARIOS DE MERCANCIAS PARA VENTA	0.00	0.00	0.00	0.00
4.3.2.2	INCREMENTO POR VARIACIÓN DE INVENTARIOS DE MERCANCIAS TERMINADAS	0.00	0.00	0.00	0.00
4.3.2.3	INCREMENTO POR VARIACIÓN DE INVENTARIOS DE MERCANCIAS EN PROCESO DE ELABORACIÓN	0.00	0.00	0.00	0.00
4.3.2.4	INCREMENTO POR VARIACIÓN DE INVENTARIOS DE MATERIAS PRIMAS, MATERIALES Y SUMINISTROS PARA PRODUCCIÓN	0.00	0.00	0.00	0.00
4.3.2.5	INCREMENTO POR VARIACIÓN DE ALMACÉN DE MATERIAS PRIMAS, MATERIALES Y SUMINISTROS DE CONSUMO	0.00	0.00	0.00	0.00
4.3.3	DISMINUCIÓN DEL EXCESO DE ESTIMACIONES POR PÉRDIDA O DETERIORO U OBSOLESCENCIA	0.00	0.00	0.00	0.00
	DISMINUCIÓN DEL EXCESO DE ESTIMACIONES POR PÉRDIDA O DETERIORO U OBSOLESCENCIA	0.00	0.00	0.00	0.00
	DISMINUCIÓN DEL EXCESO DE PROVISIONES	0.00	0.00	0.00	0.00
4.3.4.1	DISMINUCIÓN DEL EXCESO DE PROVISIONES	0.00	0.00	0.00	0.00
4.3.9	OTROS INGRESOS Y BENEFICIOS VARIOS	0.00	0.00	0.00	0.00
4.3.9.1	OTROS INGRESOS DE EJERCICIOS ANTERIORES (DEROGADA)	0.00	0.00	0.00	0.00
4.3.9.2	BONIFICACIONES Y DESCUENTOS OBTENIDOS	0.00	0.00	0.00	0.00



4.3.9.3	DIFERENCIAS POR TIPO DE CAMBIO A FAVOR	0.00	0.00	0.00	0.00
4.3.9.4	DIFERENCIAS DE COTIZACIONES A FAVOR EN VALORES NEGOCIABLES	0.00	0.00	0.00	0.00
4.3.9.5	RESULTADO POR POSICIÓN MONETARIA	0.00	0.00	0.00	0.00
4.3.9.6	UTILIDADES POR PARTICIPACIÓN PATRIMONIAL	0.00	0.00	0.00	0.00
4.	DIFERENCIAS POR REESTRUCTURACIÓN DE DEUDA PÚBLICA A FAVOR	0.00	0.00	0.00	0.00
4.3.9.9	OTROS INGRESOS Y BENEFICIOS VARIOS	0.00	0.00	0.00	0.00
5	GASTOS Y OTRAS PERDIDAS	0.00	47,886,378.04	47,886,378.04	0.00
5.1	GASTOS DE FUNCIONAMIENTO	0.00	48,126,337.08	48,126,337.08	0.00
5.1.1	SERVICIOS PERSONALES	0.00	23,853,961.10	23,853,961.10	0.00
5.1.1.1	REMUNERACIONES AL PERSONAL DE CARÁCTER PERMANENTE	0.00	16,434,426.00	16,434,426.00	0.00
5.1.1.2	REMUNERACIONES AL PERSONAL DE CARÁCTER TRANSITORIO	0.00	0.00	0.00	0.00
5.1.1.3	REMUNERACIONES ADICIONALES Y ESPECIALES	0.00	5,692,330.00	5,692,330.00	0.00
5.1.1.4	SEGURIDAD SOCIAL	0.00	112,120.29	112,120.29	0.00
5.1.1.5	OTRAS PRESTACIONES SOCIALES Y ECONÓMICAS	0.00	1,615,084.81	1,615,084.81	0.00
5.1.1.6	PAGO DE ESTÍMULOS A SERVIDORES PÚBLICOS	0.00	0.00	0.00	0.00
5.1.2	MATERIALES Y SUMINISTROS	0.00	6,104,898.31	6,104,898.31	0.00
5.1.2.1	MATERIALES DE ADMINISTRACIÓN, EMISIÓN DE DOCUMENTOS Y ARTÍCULOS OFICIALES	0.00	70,850.43	70,850.43	0.00
5.1.2.2	ALIMENTOS Y UTENSILIOS	0.00	47,236.66	47,236.66	0.00
5.1.2.3	MATERIAS PRIMAS Y MATERIALES DE PRODUCCIÓN Y COMERCIALIZACIÓN	0.00	0.00	0.00	0.00
5.1.2.4	MATERIALES Y ARTÍCULOS DE CONSTRUCCIÓN Y DE REPARACIÓN	0.00	284,528.59	284,528.59	0.00
5.1.2.5	PRODUCTOS QUÍMICOS, FARMACÉUTICOS Y DE LABORATORIO	0.00	2,048.54	2,048.54	0.00
5.1.2.6	COMBUSTIBLES, LUBRICANTES Y ADITIVOS	0.00	5,510,704.76	5,510,704.76	0.00
5.1.2.7	VESTUARIO, BLANCOS, PRENDAS DE PROTECCIÓN Y ARTÍCULOS DEPORTIVOS	0.00	1,027.42	1,027.42	0.00
5.1.2.8	MATERIALES Y SUMINISTROS PARA SEGURIDAD	0.00	0.00	0.00	0.00
5.1.2.9	HERRAMIENTAS, REFACCIONES Y ACCESORIOS MENORES	0.00	188,501.91	188,501.91	0.00
5.1.3	SERVICIOS GENERALES	0.00	10,167,477.65	10,167,477.65	0.00
5.1.3.1	SERVICIOS BÁSICOS	0.00	4,825,435.68	4,825,435.68	0.00
5.1.3.2	SERVICIOS DE ARRENDAMIENTO	0.00	919,298.29	919,298.29	0.00
5.1.3.3	SERVICIOS PROFESIONALES, CIENTÍFICOS Y TÉCNICOS Y OTROS SERVICIOS	0.00	530,335.19	530,335.19	0.00
5.1.3.4	SERVICIOS FINANCIEROS, BANCARIOS Y COMERCIALES	0.00	29,036.50	29,036.50	0.00
5.1.3.5	SERVICIOS DE INSTALACIÓN, REPARACIÓN, MANTENIMIENTO Y CONSERVACIÓN	0.00	1,177,349.06	1,177,349.06	0.00
5.1.3.6	SERVICIOS DE COMUNICACIÓN SOCIAL Y PUBLICIDAD	0.00	910,925.30	910,925.30	0.00
5.1.3.7	SERVICIOS DE TRASLADO Y VIÁTICOS	0.00	155,745.86	155,745.86	0.00
5.1.3.8	SERVICIOS OFICIALES	0.00	655,802.75	655,802.75	0.00
5.1.3.9	OTROS SERVICIOS GENERALES	0.00	963,549.02	963,549.02	0.00
5.2	TRANSFERENCIAS, ASIGNACIONES, SUBSIDIOS Y OTRAS AYUDAS	0.00	7,479,271.58	7,479,271.58	0.00
5.2.1	TRANSFERENCIAS INTERNAS Y ASIGNACIONES AL SECTOR PÚBLICO	0.00	0.00	0.00	0.00
5.2.1.1	ASIGNACIONES AL SECTOR PÚBLICO	0.00	0.00	0.00	0.00
5.2.1.2	TRANSFERENCIAS INTERNAS AL SECTOR PÚBLICO	0.00	0.00	0.00	0.00
5.2.2	TRANSFERENCIAS AL RESTO DEL SECTOR PÚBLICO	0.00	0.00	0.00	0.00
5.2.2.1	TRANSFERENCIAS A ENTIDADES PARAESTATALES	0.00	0.00	0.00	0.00
5.2.2.2	TRANSFERENCIAS A ENTIDADES FEDERATIVAS Y MUNICIPIOS	0.00	0.00	0.00	0.00
5.2.3	SUBSIDIOS Y SUBVENCIONES	0.00	2,320,662.49	2,320,662.49	0.00
5.2.3.1	SUBSIDIOS	0.00	2,320,662.49	2,320,662.49	0.00
5.2.3.2	SUBVENCIONES	0.00	0.00	0.00	0.00
5.2.4	AYUDAS SOCIALES	0.00	450,441.11	450,441.11	0.00
5.2.4.1	AYUDAS SOCIALES A PERSONAS	0.00	401,393.51	401,393.51	0.00
5.2.4.2	BECAS	0.00	0.00	0.00	0.00
5.2.4.3	AYUDAS SOCIALES A INSTITUCIONES	0.00	49,047.20	49,047.20	0.00
5.2.4.4	AYUDAS SOCIALES POR DESASTRES NATURALES Y OTROS SINIESTROS	0.00	0.00	0.00	0.00
5.2.5	PENSIONES Y JUBILACIONES	0.00	4,708,167.99	4,708,167.99	0.00
5.2.5.1	PENSIONES	0.00	661,190.00	661,190.00	0.00
5.2.5.2	JUBILACIONES	0.00	3,240,893.00	3,240,893.00	0.00
5.2.5.3	OTRAS PENSIONES Y JUBILACIONES	0.00	806,084.99	806,084.99	0.00
5.2.6	TRANSFERENCIAS A FIDEICOMISOS, MANDATOS Y CONTRATOS ANÁLOGOS	0.00	0.00	0.00	0.00
5.2.6.1	TRANSFERENCIAS A FIDEICOMISOS, MANDATOS Y CONTRATOS ANÁLOGOS AL GOBIERNO	0.00	0.00	0.00	0.00
5.2.6.2	TRANSFERENCIAS A FIDEICOMISOS, MANDATOS Y CONTRATOS ANÁLOGOS A ENTIDADES PARAESTATALES	0.00	0.00	0.00	0.00
5.2.7	TRANSFERENCIAS A LA SEGURIDAD SOCIAL	0.00	0.00	0.00	0.00
5.2.7.1	TRANSFERENCIAS POR OBLIGACIONES DE LEY	0.00	0.00	0.00	0.00
5.2.8	DONATIVOS	0.00	0.00	0.00	0.00
5.2.8.1	DONATIVOS A INSTITUCIONES SIN FINES DE LUCRO	0.00	0.00	0.00	0.00
5.2.8.2	DONATIVOS A ENTIDADES FEDERATIVAS Y MUNICIPIOS	0.00	0.00	0.00	0.00
5.2.8.3	DONATIVOS A FIDEICOMISO, MANDATOS Y CONTRATOS ANÁLOGOS PRIVADOS	0.00	0.00	0.00	0.00
5.2.8.4	DONATIVOS A FIDEICOMISO, MANDATOS Y CONTRATOS ANÁLOGOS ESTATALES	0.00	0.00	0.00	0.00
5.2.8.5	DONATIVOS INTERNACIONALES	0.00	0.00	0.00	0.00
5.2.9	TRANSFERENCIAS AL EXTERIOR	0.00	0.00	0.00	0.00
5.2.9.1	TRANSFERENCIAS AL EXTERIOR A GOBIERNOS EXTRANJEROS Y ORGANISMOS INTERNACIONALES	0.00	0.00	0.00	0.00
5.2.9.2	TRANSFERENCIAS AL SECTOR PRIVADO EXTERNO	0.00	0.00	0.00	0.00
5.3	PARTICIPACIONES Y APORTACIONES	0.00	0.00	0.00	0.00
5.3.1	PARTICIPACIONES	0.00	0.00	0.00	0.00
5.3.1.1	PARTICIPACIONES DE LA FEDERACIÓN A ENTIDADES FEDERATIVAS Y MUNICIPIOS	0.00	0.00	0.00	0.00
5.3.1.2	PARTICIPACIONES DE LAS ENTIDADES FEDERATIVAS A LOS MUNICIPIOS	0.00	0.00	0.00	0.00

5.3.2	APORTACIONES	0.00	0.00	0.00	0.00
5.3.2.1	APORTACIONES DE LA FEDERACIÓN A ENTIDADES FEDERATIVAS Y MUNICIPIOS	0.00	0.00	0.00	0.00
5.3.2.2	APORTACIONES DE LAS ENTIDADES FEDERATIVAS A LOS MUNICIPIOS	0.00	0.00	0.00	0.00
4	CONVENIOS	0.00	0.00	0.00	0.00
5	CONVENIOS DE REASIGNACIÓN	0.00	0.00	0.00	0.00
5.3.3.2	CONVENIOS DE DESCENTRALIZACIÓN Y OTROS	0.00	280,769.39	280,769.39	0.00
5.4	INTERESES, COMISIONES Y OTROS GASTOS DE LA DEUDA PÚBLICA	0.00	280,769.39	280,769.39	0.00
5.4.1	INTERESES DE LA DEUDA PÚBLICA	0.00	280,769.39	280,769.39	0.00
5.4.1.1	INTERESES DE LA DEUDA PÚBLICA INTERNA	0.00	0.00	0.00	0.00
5.4.1.2	INTERESES DE LA DEUDA PÚBLICA EXTERNA	0.00	0.00	0.00	0.00
5.4.2	COMISIONES DE LA DEUDA PÚBLICA	0.00	0.00	0.00	0.00
5.4.2.1	COMISIONES DE LA DEUDA PÚBLICA INTERNA	0.00	0.00	0.00	0.00
5.4.2.2	COMISIONES DE LA DEUDA PÚBLICA EXTERNA	0.00	0.00	0.00	0.00
5.4.3	GASTOS DE LA DEUDA PÚBLICA	0.00	0.00	0.00	0.00
5.4.3.1	GASTOS DE LA DEUDA PÚBLICA INTERNA	0.00	0.00	0.00	0.00
5.4.3.2	GASTOS DE LA DEUDA PÚBLICA EXTERNA	0.00	0.00	0.00	0.00
5.4.4	COSTO POR COBERTURAS	0.00	0.00	0.00	0.00
5.4.4.1	COSTO POR COBERTURAS	0.00	0.00	0.00	0.00
5.4.5	APOYOS FINANCIEROS	0.00	0.00	0.00	0.00
5.4.5.1	APOYOS FINANCIEROS A INTERMEDIARIOS	0.00	0.00	0.00	0.00
5.4.5.2	APOYO FINANCIEROS A AHORRADORES Y DEUDORES DEL SISTEMA FINANCIERO NACIONAL	0.00	0.00	0.00	0.00
5.5	OTROS GASTOS Y PERDIDAS EXTRAORDINARIAS	0.00	0.00	0.00	0.00
5.5.1	ESTIMACIONES, DEPRECIACIONES, DETERIOROS, OBSOLESCENCIA Y AMORTIZACIONES	0.00	0.00	0.00	0.00
5.5.1.1	ESTIMACIONES DE PÉRDIDA POR DETERIORO DE ACTIVOS CIRCULANTES	0.00	0.00	0.00	0.00
5.5.1.2	ESTIMACIONES DE PÉRDIDA POR DETERIORO DE ACTIVOS NO CIRCULANTES	0.00	0.00	0.00	0.00
5.5.1.3	DEPRECIACIÓN DE BIENES INMUEBLES	0.00	0.00	0.00	0.00
5.5.1.4	DEPRECIACIÓN DE INFRAESTRUCTURA	0.00	0.00	0.00	0.00
5.5.1.5	DEPRECIACIÓN DE BIENES MUEBLES	0.00	0.00	0.00	0.00
5.5.1.6	DETERIORO DE BIENES	0.00	0.00	0.00	0.00
5.5.1.7	AMORTIZACIÓN DE ACTIVOS INTANGIBLES	0.00	0.00	0.00	0.00
5.5.1.8	DISMINUCIÓN DE BIENES POR PERDIDA U OBSOLESCENCIA	0.00	0.00	0.00	0.00
5.5.2	PROVISIONES	0.00	0.00	0.00	0.00
5.5.2.1	PROVISIONES DE PASIVOS A CORTO PLAZO	0.00	0.00	0.00	0.00
5.5.2.2	PROVISIONES DE PASIVOS A LARGO PLAZO	0.00	0.00	0.00	0.00
5.6	DISMINUCIÓN DE INVENTARIOS	0.00	0.00	0.00	0.00
5.6.1	DISMINUCIÓN DE INVENTARIOS DE MERCANCIAS PARA VENTA	0.00	0.00	0.00	0.00
5.6.2	DISMINUCIÓN DE INVENTARIOS DE MERCANCIAS TERMINADAS	0.00	0.00	0.00	0.00
5.6.3	DISMINUCIÓN DE INVENTARIOS DE MERCANCIAS EN PROCESO DE ELABORACIÓN	0.00	0.00	0.00	0.00
5.6.4	DISMINUCIÓN DE INVENTARIOS DE MATERIAS PRIMAS, MATERIALES Y SUMINISTROS PARA PRODUCCIÓN	0.00	0.00	0.00	0.00
5.6.5	DISMINUCIÓN DE ALMACÉN DE MATERIALES Y SUMINISTROS DE CONSUMO	0.00	0.00	0.00	0.00
5.6.6	AUMENTO POR INSUFICIENCIA DE ESTIMACIONES POR PÉRDIDA O DETERIORO U OBSOLESCENCIA (DEROGADO)	0.00	0.00	0.00	0.00
5.6.7	AUMENTO POR INSUFICIENCIA DE ESTIMACIONES POR PÉRDIDA O DETERIORO U OBSOLESCENCIA (DEROGADA)	0.00	0.00	0.00	0.00
5.6.8	AUMENTO POR INSUFICIENCIA DE PROVISIONES (DEROGADO)	0.00	0.00	0.00	0.00
5.6.9	AUMENTO POR INSUFICIENCIA DE PROVISIONES (DEROGADA)	0.00	0.00	0.00	0.00
5.7	OTROS GASTOS	0.00	0.00	0.00	0.00
5.7.1	GASTOS DE EJERCICIOS ANTERIORES	0.00	0.00	0.00	0.00
5.7.2	PERDIDAS POR RESPONSABILIDADES	0.00	0.00	0.00	0.00
5.7.3	BONIFICACIONES Y DESCUENTOS OTORGADOS	0.00	0.00	0.00	0.00
5.7.4	DIFERENCIAS POR TIPO DE CAMBIO NEGATIVAS	0.00	0.00	0.00	0.00
5.7.5	DIFERENCIAS DE COTIZACIONES NEGATIVAS EN VALORES NEGOCIABLES	0.00	0.00	0.00	0.00
5.7.6	RESULTADO POR POSICIÓN MONETARIA	0.00	0.00	0.00	0.00
5.7.7	PÉRDIDAS POR PARTICIPACIÓN PATRIMONIAL	0.00	0.00	0.00	0.00
5.7.8	DIFERENCIAS POR REESTRUCTURACIÓN DE DEUDA PÚBLICA NEGATIVAS	0.00	0.00	0.00	0.00
5.7.9	OTROS GASTOS VARIOS	0.00	0.00	0.00	0.00
5.8	INVERSIÓN PÚBLICA	0.00	0.00	0.00	0.00
5.8.1	INVERSIÓN PÚBLICA NO CAPITALIZABLE	0.00	0.00	0.00	0.00
5.8.1.1	CONSTRUCCIÓN EN BIENES NO CAPITALIZABLE	0.00	0.00	0.00	0.00
7	CUENTAS DE ORDEN CONTABLES	0.00	0.00	0.00	0.00
7.1	VALORES	0.00	0.00	0.00	0.00
7.1.1	VALORES EN CUSTODIA	0.00	0.00	0.00	0.00
7.1.2	CUSTODIA DE VALORES	0.00	0.00	0.00	0.00
7.1.3	INSTRUMENTOS DE CRÉDITO PRESTADOS A FORMADORES DE MERCADO	0.00	0.00	0.00	0.00
7.1.4	PRÉSTAMO DE INSTRUMENTOS DE CRÉDITO A FORMADORES DE MERCADO Y SU GARANTÍA	0.00	0.00	0.00	0.00
7.1.5	INSTRUMENTOS DE CRÉDITO RECIBIDOS EN GARANTÍA DE LOS FORMADORES DE MERCADO	0.00	0.00	0.00	0.00
7.1.6	GARANTÍA DE CRÉDITOS RECIBIDOS DE LOS FORMADORES DE MERCADO	0.00	0.00	0.00	0.00
7.2	EMISIÓN DE OBLIGACIONES	0.00	0.00	0.00	0.00
7.2.1	AUTORIZACIÓN PARA LA EMISIÓN DE BONOS, TÍTULOS Y VALORES DE LA DEUDA PÚBLICA INTERNA	0.00	0.00	0.00	0.00
7.2.2	AUTORIZACIÓN PARA LA EMISIÓN DE BONOS, TÍTULOS Y VALORES DE LA DEUDA PÚBLICA EXTERNA	0.00	0.00	0.00	0.00
7.2.3	EMISIONES AUTORIZADAS DE LA DEUDA PÚBLICA INTERNA Y EXTERNA	0.00	0.00	0.00	0.00
7.2.4	SUSCRIPCIÓN DE CONTRATOS DE PRÉSTAMOS Y OTRAS OBLIGACIONES DE LA DEUDA PÚBLICA INTERNA	0.00	0.00	0.00	0.00
7.2.5	SUSCRIPCIÓN DE CONTRATOS DE PRÉSTAMOS Y OTRAS OBLIGACIONES DE LA DEUDA PÚBLICA EXTERNA	0.00	0.00	0.00	0.00
7.2.6	CONTRATOS DE PRÉSTAMOS Y OTRAS OBLIGACIONES DE LA DEUDA PÚBLICA INTERNA Y EXTERNA	0.00	0.00	0.00	0.00

Handwritten signatures and initials in blue ink on the right margin of the page.

7.3	AVALES Y GARANTIAS	0.00	0.00	0.00	0.00
7.3.1	AVALES AUTORIZADOS	0.00	0.00	0.00	0.00
7.3.2	AVALES FIRMADOS	0.00	0.00	0.00	0.00
7.3.3	FIANZAS Y GARANTIAS RECIBIDAS POR DEUDAS A COBRAR	0.00	0.00	0.00	0.00
7.3.4	FIANZAS Y GARANTIAS RECIBIDAS	0.00	0.00	0.00	0.00
7.3.5	FIANZAS OTORGADAS PARA RESPALDAR OBLIGACIONES NO FISCALES DEL GOBIERNO	0.00	0.00	0.00	0.00
7.3.6	FIANZAS OTORGADAS DEL GOBIERNO PARA RESPALDAR OBLIGACIONES NO FISCALES	0.00	0.00	0.00	0.00
7.4	JUICIOS	0.00	0.00	0.00	0.00
7.4.1	DEMANDAS JUDICIALES EN PROCESO DE RESOLUCION	0.00	0.00	0.00	0.00
7.4.2	RESOLUCION DE DEMANDAS EN PROCESO JUDICIAL	0.00	0.00	0.00	0.00
7.5	INVERSION MEDIANTE PROYECTOS PARA PRESTACION DE SERVICIOS (PPS) Y SIMILARES	0.00	0.00	0.00	0.00
7.5.1	CONTRATOS PARA INVERSION MEDIANTE PROYECTOS PARA PRESTACION DE SERVICIOS (PPS) Y SIMILARES	0.00	0.00	0.00	0.00
7.5.2	INVERSION PUBLICA CONTRATADA MEDIANTE PROYECTOS PARA PRESTACION DE SERVICIOS (PPS) Y SIMILARES	0.00	0.00	0.00	0.00
7.6	BIENES CONCESIONADOS O EN COMODATO	0.00	0.00	0.00	0.00
7.6.1	BIENES BAJO CONTRATO EN CONCESION	0.00	0.00	0.00	0.00
7.6.2	CONTRATO DE CONCESION POR BIENES	0.00	0.00	0.00	0.00
7.6.3	BIENES BAJO CONTRATO EN COMODATO	0.00	0.00	0.00	0.00
7.6.4	CONTRATO DE COMODATO POR BIENES	0.00	0.00	0.00	0.00

Bajo protesta de decir verdad declaramos que los Estados Financieros y sus notas, son razonablemente correctos y son responsabilidad del emisor.



C.P. HECTOR MANUEL IRIBAGO SALAZAR
CONTRALOR MUNICIPAL



ING. MARIO ALBERTO LÓPEZ GÁMEZ
PRESIDENTE MUNICIPAL



C.P. JORGE OMAR GONZÁLEZ ALMAGUER
TESORERO MUNICIPAL



DRA. BRIANDA ESTEFANÍA SOSA VEGA
COMISIONADO DE HACIENDA / SALUD PÚBLICA

CÓDIGO	CUENTA CONTABLE	SALDO INICIAL	CARGOS	ABONOS	SALDO FINAL
8	CUENTAS DE ORDEN PRESUPUESTARIAS	0.00	982,557,759.27	982,557,759.27	0.00
8.1	LEY DE INGRESOS	0.00	87,217,919.00	87,217,919.00	0.00
	LEY DE INGRESOS ESTIMADA	238,614,659.02	0.00	0.00	238,614,659.02
	LEY DE INGRESOS POR EJECUTAR	84,726,636.57	43,608,959.50	0.00	21,117,979.07
8.1.3	MODIFICACIONES A LA LEY DE INGRESOS ESTIMADA	0.00	0.00	0.00	0.00
8.1.4	LEY DE INGRESOS DEVENGADA	0.00	43,608,959.50	43,608,959.50	0.00
8.1.5	LEY DE INGRESOS RECAUDADA	173,887,720.45	0.00	43,608,959.50	217,496,679.95
8.2	PRESUPUESTO DE EGRESOS	0.00	895,339,840.27	895,339,840.27	0.00
8.2.1	PRESUPUESTO DE EGRESOS APROBADO	238,614,659.02	0.00	0.00	238,614,659.02
8.2.2	PRESUPUESTO DE EGRESOS POR EJERCER	125,282,775.85	362,996,192.51	372,748,692.61	115,529,285.75
8.2.3	MODIFICACIONES AL PRESUPUESTO DE EGRESOS APROBADO	86,561,545.07	328,697,085.72	362,996,192.51	120,960,651.86
8.2.4	PRESUPUESTO DE EGRESOS COMPROMETIDO	35,230,073.01	44,052,596.89	54,588,791.05	24,693,878.85
8.2.5	PRESUPUESTO DE EGRESOS DEVENGADO	0.00	54,588,791.05	54,588,791.05	0.00
8.2.6	PRESUPUESTO DE EGRESOS EJERCIDO	0.00	54,588,791.05	50,416,383.05	4,172,408.00
8.2.7	PRESUPUESTO DE EGRESOS PAGADO	164,763,365.23	50,416,383.05	0.00	215,179,738.28

Bajo protesta de decir verdad declaramos que los Estados Financieros y sus notas, son razonablemente correctos y son responsabilidad del emisor.

C.P. HECTOR MANUEL RÁBAGO SALAZAR
CONTRALOR MUNICIPAL

ING. MARIO ALBERTO LÓPEZ GÁMEZ
PRESIDENTE MUNICIPAL

C.P. JORGE OMAR GONZÁLEZ ALMAGUER
TESORERO MUNICIPAL

DRA. BRIANDA ESTEFANÍA SOSA VEGA
COMISIONADO DE HACIENDA / SALUD PÚBLICA



**SAN JUAN
DE SABINAS**
2022 - 2024

**INFORMACIÓN CONTABLE
XVII.- BALANZA DE COMPROBACIÓN
ACUMULADA**



MUNICIPIO DE SAN JUAN DE SABINAS
Balanza de Comprobación
Del 01 de enero al 31 de diciembre de 2023
(Cifras en Pesos)



CUENTA CONTABLE	SALDO INICIAL	CARGOS	ABONOS	SALDO FINAL
ACTIVO	75,412,041.43	570,094,347.67	547,649,869.25	87,856,519.85
1.1 ACTIVO CIRCULANTE	2,015,415.69	547,840,367.87	547,849,869.25	2,205,914.31
1.1.1 EFECTIVO Y EQUIVALENTES	-284,218.95	327,665,213.64	327,472,710.10	-91,745.41
1.1.1.1 EFECTIVO	108,288.76	750,400.11	774,731.42	83,955.45
1.1.1.2 BANCOS/TESORERÍA	-379,142.94	326,914,613.53	326,697,978.66	-182,308.09
1.1.1.3 BANCOS/DEPENDENCIAS Y OTROS	0.00	0.00	0.00	0.00
1.1.1.4 INVERSIONES TEMPORALES (HASTA 3 MESES)	-13,362.77	0.00	0.00	-13,362.77
1.1.1.5 FONDOS CON AFECTACIÓN ESPECÍFICA	0.00	0.00	0.00	0.00
1.1.1.6 DEPOSITOS DE FONDOS DE TERCEROS EN GARANTÍA Y/O ADMINISTRACIÓN	0.00	0.00	0.00	0.00
1.1.1.9 OTROS EFECTIVOS Y EQUIVALENTES	0.00	0.00	0.00	0.00
1.1.2 DERECHOS A RECIBIR EFECTIVO O EQUIVALENTES	2,299,634.64	220,175,154.23	220,177,159.15	2,297,629.72
1.1.2.1 INVERSIONES FINANCIERAS DE CORTO PLAZO	0.00	0.00	0.00	0.00
1.1.2.2 CUENTAS POR COBRAR A CORTO PLAZO	0.00	144,834,707.44	144,834,707.44	0.00
1.1.2.3 DEUDORES DIVERSOS POR COBRAR A CORTO PLAZO	2,106,693.34	2,137,841.60	2,000,742.52	2,243,582.42
1.1.2.4 INGRESOS POR RECUPERAR A CORTO PLAZO	0.00	72,661,972.51	72,661,972.51	0.00
1.1.2.5 DEUDORES POR ANTICIPOS DE LA TESORERÍA A CORTO PLAZO	197,784.00	336,708.15	475,795.00	58,697.15
1.1.2.6 PRÉSTAMOS OTORGADOS A CORTO PLAZO	1,115.08	550.00	0.00	1,966.08
1.1.2.9 OTROS DERECHOS A RECIBIR EFECTIVO O EQUIVALENTES A CORTO PLAZO	-5,958.78	203,274.53	203,941.68	-8,625.83
1.1.3 DERECHOS A RECIBIR BIENES O SERVICIOS	0.00	0.00	0.00	0.00
1.1.3.1 ANTICIPO A PROVEEDORES POR ADQUISICIÓN DE BIENES Y PRESTACIÓN DE SERVICIOS A CORTO PLAZO	0.00	0.00	0.00	0.00
1.1.3.2 ANTICIPO A PROVEEDORES POR ADQUISICIÓN DE BIENES INMUEBLES Y MUEBLES A CORTO PLAZO	0.00	0.00	0.00	0.00
1.1.3.3 ANTICIPO A PROVEEDORES POR ADQUISICIÓN DE BIENES INTANGIBLES A CORTO PLAZO	0.00	0.00	0.00	0.00
1.1.3.4 ANTICIPO A CONTRATISTAS POR OBRAS PÚBLICAS A CORTO PLAZO	0.00	0.00	0.00	0.00
1.1.3.9 OTROS DERECHOS A RECIBIR BIENES O SERVICIOS A CORTO PLAZO	0.00	0.00	0.00	0.00
1.1.4 INVENTARIOS	0.00	0.00	0.00	0.00
1.1.4.1 INVENTARIO DE MERCANCIAS PARA VENTA	0.00	0.00	0.00	0.00
1.1.4.2 INVENTARIO DE MERCANCIAS TERMINADAS	0.00	0.00	0.00	0.00
1.1.4.3 INVENTARIO DE MERCANCIAS EN PROCESO DE ELABORACIÓN	0.00	0.00	0.00	0.00
1.1.4.4 INVENTARIO DE MATERIAS PRIMAS, MATERIALES Y SUMINISTROS PARA PRODUCCIÓN	0.00	0.00	0.00	0.00
1.1.4.5 BIENES EN TRÁNSITO	0.00	0.00	0.00	0.00
1.1.5 ALMACENES	0.00	0.00	0.00	0.00
1.1.5.1 ALMACÉN DE MATERIALES Y SUMINISTROS DE CONSUMO	0.00	0.00	0.00	0.00
1.1.6 ESTIMACIÓN POR PÉRDIDA O DETERIORO DE ACTIVOS CIRCULANTES	0.00	0.00	0.00	0.00
1.1.6.1 ESTIMACIONES PARA CUENTAS INCOBRABLES POR DERECHOS A RECIBIR EFECTIVO O EQUIVALENTES	0.00	0.00	0.00	0.00
1.1.6.2 ESTIMACIÓN POR DETERIORO DE INVENTARIOS	0.00	0.00	0.00	0.00
1.1.9 OTROS ACTIVOS CIRCULANTES	0.00	0.00	0.00	0.00
1.1.9.1 VALORES EN GARANTÍA	0.00	0.00	0.00	0.00
1.1.9.2 BIENES EN GARANTÍA (EXCLUYE DEPÓSITOS DE FONDOS)	0.00	0.00	0.00	0.00
1.1.9.3 BIENES DERIVADOS DE EMBARGOS, DECOMISOS, ASEGURAMIENTOS Y DACIÓN EN PAGO	0.00	0.00	0.00	0.00
1.1.9.4 ADQUISICIÓN CON FONDOS DE TERCEROS	0.00	0.00	0.00	0.00
1.2 ACTIVO NO CIRCULANTE	73,396,625.74	22,253,979.80	0.00	85,650,605.54
1.2.1 INVERSIONES FINANCIERAS A LARGO PLAZO	0.00	0.00	0.00	0.00
1.2.1.1 INVERSIONES A LARGO PLAZO	0.00	0.00	0.00	0.00
1.2.1.2 TÍTULOS Y VALORES A LARGO PLAZO	0.00	0.00	0.00	0.00
1.2.1.3 FIDEICOMISOS, MANDATOS Y CONTRATOS ANÁLOGOS	0.00	0.00	0.00	0.00
1.2.1.4 PARTICIPACIONES Y APORTACIONES DE CAPITAL	0.00	0.00	0.00	0.00
1.2.2 DERECHOS A RECIBIR EFECTIVO O EQUIVALENTES A LARGO PLAZO	0.00	0.00	0.00	0.00
1.2.2.1 DOCUMENTOS POR COBRAR A LARGO PLAZO	0.00	0.00	0.00	0.00
1.2.2.2 DEUDORES DIVERSOS A LARGO PLAZO	0.00	0.00	0.00	0.00
1.2.2.3 INGRESOS POR RECUPERAR A LARGO PLAZO	0.00	0.00	0.00	0.00
1.2.2.4 PRÉSTAMOS OTORGADOS A LARGO PLAZO	0.00	0.00	0.00	0.00
1.2.2.9 OTROS DERECHOS A RECIBIR EFECTIVO O EQUIVALENTES A LARGO PLAZO	0.00	0.00	0.00	0.00
1.2.3 BIENES INMUEBLES, INFRAESTRUCTURA Y CONSTRUCCIONES EN PROCESO	59,361,896.64	21,761,168.48	0.00	81,123,136.13
1.2.3.1 TERRENOS	15,671,805.26	0.00	0.00	15,671,805.26
1.2.3.2 VIVIENDAS	0.00	0.00	0.00	0.00
1.2.3.3 EDIFICIOS NO HABITACIONALES	11,597,713.46	0.00	0.00	11,597,713.46
1.2.3.4 INFRAESTRUCTURA	0.00	0.00	0.00	0.00
1.2.3.5 CONSTRUCCIONES EN PROCESO EN BIENES DE DOMINIO PÚBLICO	24,008,039.82	2,573,058.98	0.00	26,573,728.80
1.2.3.6 CONSTRUCCIONES EN PROCESO EN BIENES PROPIOS	8,091,806.30	19,188,000.51	0.00	27,279,806.81
1.2.3.9 OTROS BIENES INMUEBLES	0.00	0.00	0.00	0.00
1.2.4 BIENES MUEBLES	18,362,338.16	491,079.31	0.00	18,853,408.47
1.2.4.1 MOBILIARIO Y EQUIPO DE ADMINISTRACIÓN	1,565,184.70	41,580.00	0.00	1,607,764.70
1.2.4.2 MOBILIARIO Y EQUIPO EDUCACIONAL Y RECREATIVO	220,324.82	0.00	0.00	220,324.82
1.2.4.3 EQUIPO E INSTRUMENTAL MÉDICO Y DE LABORATORIO	0.00	0.00	0.00	0.00
1.2.4.4 VEHÍCULOS Y EQUIPO DE TRANSPORTE	12,965,861.79	272,400.00	0.00	12,338,261.79
1.2.4.5 EQUIPO DE DEFENSA Y SEGURIDAD	1,842,950.79	0.00	0.00	1,842,950.79
1.2.4.6 MAQUINARIA, OTROS EQUIPOS Y HERRAMIENTAS	2,863,325.12	177,090.31	0.00	3,040,415.43
1.2.4.7 COLECCIONES, OBRAS DE ARTE Y OBJETOS VALIOSOS	3,688.94	0.00	0.00	3,688.94

[Handwritten signatures and marks in blue ink on the right margin of the page.]

1.2.4.8	ACTIVOS BIOLÓGICOS	0.00	0.00	0.00	0.00
1.2.5	ACTIVOS INTANGIBLES	35,380.00	1,740.00	0.00	37,120.00
1.2.5.1	SOFTWARE	35,380.00	1,740.00	0.00	37,120.00
	PATENTES, MARCAS Y DERECHOS	0.00	0.00	0.00	0.00
	CONCESIONES Y FRANQUICIAS	0.00	0.00	0.00	0.00
1.2.5.4	LICENCIAS	0.00	0.00	0.00	0.00
1.2.5.9	OTROS ACTIVOS INTANGIBLES	0.00	0.00	0.00	0.00
1.2.6	DEPRECIACIÓN, DETERIORO Y AMORTIZACIÓN ACUMULADA DE BIENES	-4,363,059.06	0.00	0.00	-4,363,059.06
1.2.6.1	DEPRECIACIÓN ACUMULADA DE BIENES INMUEBLES	-452,582.54	0.00	0.00	-452,582.54
1.2.6.2	DEPRECIACIÓN ACUMULADA DE INFRAESTRUCTURA	0.00	0.00	0.00	0.00
1.2.6.3	DEPRECIACIÓN ACUMULADA DE BIENES MUEBLES	-3,910,476.52	0.00	0.00	-3,910,476.52
1.2.6.4	DETERIORO ACUMULADO DE BIENES	0.00	0.00	0.00	0.00
1.2.6.5	AMORTIZACIÓN ACUMULADA DE ACTIVOS INTANGIBLES	0.00	0.00	0.00	0.00
1.2.7	ACTIVOS DIFERIDOS	0.00	0.00	0.00	0.00
1.2.7.1	ESTUDIOS, FORMULACIÓN Y EVALUACIÓN DE PROYECTOS	0.00	0.00	0.00	0.00
1.2.7.2	DERECHOS SOBRE BIENES EN RÉGIMEN DE ARRENDAMIENTO FINANCIERO	0.00	0.00	0.00	0.00
1.2.7.3	GASTOS PAGADOS POR ADELANTADO A LARGO PLAZO	0.00	0.00	0.00	0.00
1.2.7.4	ANTICIPOS A LARGO PLAZO	0.00	0.00	0.00	0.00
1.2.7.5	BENEFICIOS AL RETIRO DE EMPLEADOS PAGADOS POR ADELANTADO	0.00	0.00	0.00	0.00
1.2.7.9	OTROS ACTIVOS DIFERIDOS	0.00	0.00	0.00	0.00
1.2.8	ESTIMACIÓN POR PÉRDIDA O DETERIORO DE ACTIVOS NO CIRCULANTES	0.00	0.00	0.00	0.00
1.2.8.1	ESTIMACIONES POR PÉRDIDA DE CUENTAS INCOBRABLES DE DOCUMENTOS POR COBRAR A LARGO PLAZO	0.00	0.00	0.00	0.00
1.2.8.2	ESTIMACIONES POR PÉRDIDA DE CUENTAS INCOBRABLES DE DEUDORES DIVERSOS POR COBRAR A LARGO PLAZO	0.00	0.00	0.00	0.00
1.2.8.3	ESTIMACIONES POR PÉRDIDA DE CUENTAS INCOBRABLES DE INGRESOS POR COBRAR A LARGO PLAZO	0.00	0.00	0.00	0.00
1.2.8.4	ESTIMACIONES POR PÉRDIDA DE CUENTAS INCOBRABLES DE PRÉSTAMOS OTORGADOS A LARGO PLAZO	0.00	0.00	0.00	0.00
1.2.8.9	ESTIMACIONES POR PÉRDIDA DE OTRAS CUENTAS INCOBRABLES A LARGO PLAZO	0.00	0.00	0.00	0.00
1.2.9	OTROS ACTIVOS NO CIRCULANTES	0.00	0.00	0.00	0.00
1.2.9.1	BIENES EN CONCESIÓN	0.00	0.00	0.00	0.00
1.2.9.2	BIENES EN ARRENDAMIENTO FINANCIERO	0.00	0.00	0.00	0.00
1.2.9.3	BIENES EN COMODATO	0.00	0.00	0.00	0.00
2	PASIVO	11,203,814.38	257,398,390.97	258,723,419.85	12,527,043.26
2.1	PASIVO CIRCULANTE	-2,785,165.38	255,279,823.97	242,181,059.85	-15,883,929.90
2.1.1	CUENTAS POR PAGAR A CORTO PLAZO	727,376.87	231,083,088.63	235,666,477.62	5,310,765.88
2.1.1.1	SERVICIOS PERSONALES POR PAGAR A CORTO PLAZO	30,110.23	89,907,034.36	72,611,265.38	2,644,261.23
2.1.1.2	PROVEEDORES POR PAGAR A CORTO PLAZO	266,451.73	81,162,562.70	51,162,562.70	266,451.73
	CONTRATISTAS POR OBRAS PÚBLICAS POR PAGAR A CORTO PLAZO	0.00	21,662,798.35	21,662,798.35	0.00
2.1.1.4	PARTICIPACIONES Y APORTACIONES POR PAGAR A CORTO PLAZO	0.00	0.00	0.00	0.00
2.1.1.5	TRANSFERENCIAS OTORGADAS POR PAGAR A CORTO PLAZO	-177,547.80	20,355,126.69	21,301,422.69	169,748.20
2.1.1.6	INTERESES, COMISIONES Y OTROS GASTOS DE LA DEUDA PÚBLICA POR PAGAR A CORTO PLAZO	0.00	1,362,456.08	1,362,456.08	0.00
2.1.1.7	RETENCIONES Y CONTRIBUCIONES POR PAGAR A CORTO PLAZO	1,531,832.28	40,487,355.13	41,517,025.12	2,561,302.27
2.1.1.8	DEVOLUCIONES DE LA LEY DE INGRESOS POR PAGAR A CORTO PLAZO	557.50	8,866.00	8,866.00	557.50
2.1.1.9	OTRAS CUENTAS POR PAGAR A CORTO PLAZO	-322,827.07	15,596,886.32	16,000,056.32	-320,655.07
2.1.2	DOCUMENTOS POR PAGAR A CORTO PLAZO	0.00	0.00	0.00	0.00
2.1.2.1	DOCUMENTOS COMERCIALES POR PAGAR A CORTO PLAZO	0.00	0.00	0.00	0.00
2.1.2.2	DOCUMENTOS CON CONTRATISTAS POR OBRAS PÚBLICAS POR PAGAR A CORTO PLAZO	0.00	0.00	0.00	0.00
2.1.2.9	OTROS DOCUMENTOS POR PAGAR A CORTO PLAZO	0.00	0.00	0.00	0.00
2.1.3	PORCIÓN A CORTO PLAZO DE LA DEUDA PÚBLICA A LARGO PLAZO	-3,752,888.92	17,795,568.80	0.00	-21,548,457.52
2.1.3.1	PORCIÓN A CORTO PLAZO DE LA DEUDA PÚBLICA INTERNA	-3,752,888.92	17,795,568.80	0.00	-21,548,457.52
2.1.3.2	PORCIÓN A CORTO PLAZO DE LA DEUDA PÚBLICA EXTERNA	0.00	0.00	0.00	0.00
2.1.3.3	PORCIÓN A CORTO PLAZO DE ARRENDAMIENTO FINANCIERO	0.00	0.00	0.00	0.00
2.1.4	TÍTULOS Y VALORES A CORTO PLAZO	0.00	0.00	0.00	0.00
2.1.4.1	TÍTULOS Y VALORES DE LA DEUDA PÚBLICA INTERNA A CORTO PLAZO	0.00	0.00	0.00	0.00
2.1.4.2	TÍTULOS Y VALORES DE LA DEUDA PÚBLICA EXTERNA A CORTO PLAZO	0.00	0.00	0.00	0.00
2.1.5	PASIVOS DIFERIDOS A CORTO PLAZO	0.00	0.00	0.00	0.00
2.1.5.1	INGRESOS COBRADOS POR ADELANTADO A CORTO PLAZO	0.00	0.00	0.00	0.00
2.1.5.2	INTERESES COBRADOS POR ADELANTADO A CORTO PLAZO	0.00	0.00	0.00	0.00
2.1.5.9	OTROS PASIVOS DIFERIDOS A CORTO PLAZO	0.00	0.00	0.00	0.00
2.1.6	FONDOS Y BIENES DE TERCEROS EN GARANTÍA Y/O ADMINISTRACIÓN A CORTO PLAZO	0.00	0.00	0.00	0.00
2.1.6.1	FONDOS EN GARANTÍA A CORTO PLAZO	0.00	0.00	0.00	0.00
2.1.6.2	FONDOS EN ADMINISTRACIÓN A CORTO PLAZO	0.00	0.00	0.00	0.00
2.1.6.3	FONDOS CONTINGENTES A CORTO PLAZO	0.00	0.00	0.00	0.00
2.1.6.4	FONDOS DE FIDEICOMISOS, MANDATOS Y CONTRATOS ANÁLOGOS A CORTO PLAZO	0.00	0.00	0.00	0.00
2.1.6.5	OTROS FONDOS DE TERCEROS EN GARANTÍA Y/O ADMINISTRACIÓN A CORTO PLAZO	0.00	0.00	0.00	0.00
2.1.6.6	VALORES Y BIENES EN GARANTÍA A CORTO PLAZO	0.00	0.00	0.00	0.00
2.1.7	PROVISIONES A CORTO PLAZO	0.00	0.00	0.00	0.00
2.1.7.1	PROVISIÓN PARA DEMANDAS Y JUICIOS A CORTO PLAZO	0.00	0.00	0.00	0.00
	PROVISIÓN PARA CONTINGENCIAS A CORTO PLAZO	0.00	0.00	0.00	0.00
	OTRAS PROVISIONES A CORTO PLAZO	0.00	0.00	0.00	0.00
2.1.9	OTROS PASIVOS A CORTO PLAZO	240,346.67	6,401,186.74	6,514,582.23	353,782.16
2.1.9.1	INGRESOS POR CLASIFICAR	240,346.65	1,000.00	114,415.49	353,762.14
2.1.9.2	RECAUDACIÓN POR PARTICIPAR	0.00	0.00	0.00	0.00
2.1.9.9	OTROS PASIVOS CIRCULANTES	0.02	6,400,186.74	6,400,166.74	0.02

2.2	PASIVO NO CIRCULANTE	13,998,979.76	2,119,567.00	16,542,360.00	28,411,772.76
2.2.1	CUENTAS POR PAGAR A LARGO PLAZO	0.00	0.00	0.00	0.00
2.2.1.1	PROVEEDORES POR PAGAR A LARGO PLAZO	0.00	0.00	0.00	0.00
2.2.1.2	CONTRATISTAS POR OBRAS PÚBLICAS POR PAGAR A LARGO PLAZO	0.00	0.00	0.00	0.00
2.2.1.3	DOCUMENTOS POR PAGAR A LARGO PLAZO	0.00	0.00	0.00	0.00
2.2.2.1	DOCUMENTOS COMERCIALES POR PAGAR A LARGO PLAZO	0.00	0.00	0.00	0.00
2.2.2.2	DOCUMENTOS CON CONTRATISTAS POR OBRAS PÚBLICAS POR PAGAR A LARGO PLAZO	0.00	0.00	0.00	0.00
2.2.2.9	OTROS DOCUMENTOS POR PAGAR A LARGO PLAZO	0.00	0.00	0.00	0.00
2.2.3	DEUDA PÚBLICA A LARGO PLAZO	10,086,919.14	0.00	0.00	16,539,860.00
2.2.3.1	TÍTULOS Y VALORES DE LA DEUDA PÚBLICA INTERNA A LARGO PLAZO	0.00	0.00	0.00	0.00
2.2.3.2	TÍTULOS Y VALORES DE LA DEUDA PÚBLICA EXTERNA A LARGO PLAZO	0.00	0.00	0.00	0.00
2.2.3.3	PRÉSTAMOS DE LA DEUDA PÚBLICA INTERNA POR PAGAR A LARGO PLAZO	10,086,919.14	0.00	16,539,860.00	26,526,779.14
2.2.3.4	PRÉSTAMOS DE LA DEUDA PÚBLICA EXTERNA POR PAGAR A LARGO PLAZO	0.00	0.00	0.00	0.00
2.2.3.5	ARRENDAMIENTO FINANCIERO POR PAGAR A LARGO PLAZO	0.00	0.00	0.00	0.00
2.2.4	PASIVOS DIFERIDOS A LARGO PLAZO	0.00	0.00	0.00	0.00
2.2.4.1	CRÉDITOS DIFERIDOS A LARGO PLAZO	0.00	0.00	0.00	0.00
2.2.4.2	INTERESES COBRADOS POR ADELANTADO A LARGO PLAZO	0.00	0.00	0.00	0.00
2.2.4.9	OTROS PASIVOS DIFERIDOS A LARGO PLAZO	0.00	0.00	0.00	0.00
2.2.5	FONDOS Y BIENES DE TERCEROS EN GARANTÍA Y/O ADMINISTRACIÓN A LARGO PLAZO	0.00	0.00	0.00	0.00
2.2.5.1	FONDOS EN GARANTÍA A LARGO PLAZO	0.00	0.00	0.00	0.00
2.2.5.2	FONDOS EN ADMINISTRACIÓN A LARGO PLAZO	0.00	0.00	0.00	0.00
2.2.5.3	FONDOS CONTINGENTES A LARGO PLAZO	0.00	0.00	0.00	0.00
2.2.5.4	FONDOS DE FIDEICOMISOS, MANDATOS Y CONTRATOS ANALÓGOS A LARGO PLAZO	0.00	0.00	0.00	0.00
2.2.5.5	OTROS FONDOS DE TERCEROS EN GARANTÍA Y/O ADMINISTRACIÓN A LARGO PLAZO	0.00	0.00	0.00	0.00
2.2.5.6	VALORES Y BIENES EN GARANTÍA A LARGO PLAZO	0.00	0.00	0.00	0.00
2.2.6	PROVISIONES A LARGO PLAZO	3,902,060.62	2,119,567.00	2,500.00	1,784,893.62
2.2.6.1	PROVISIÓN PARA DEMANDAS Y JUICIOS A LARGO PLAZO	0.00	0.00	0.00	0.00
2.2.6.2	PROVISIÓN PARA PENSIONES A LARGO PLAZO	3,502,060.62	2,119,567.00	2,500.00	1,784,893.62
2.2.6.3	PROVISIÓN PARA CONTINGENCIAS A LARGO PLAZO	0.00	0.00	0.00	0.00
2.2.6.9	OTRAS PROVISIONES A LARGO PLAZO	0.00	0.00	0.00	0.00
3	HACIENDA PÚBLICA/PATRIMONIO	64,208,227.05	180,226,280.32	201,346,729.86	85,320,676.59
3.1	HACIENDA PÚBLICA/PATRIMONIO CONTRIBUIDO	-1,830,455.71	0.00	0.00	-1,830,455.71
3.1.1	APORTACIONES	-1,830,455.71	0.00	0.00	-1,830,455.71
3.1.2	DONACIONES DE CAPITAL	0.00	0.00	0.00	0.00
3.1.3	ACTUALIZACIÓN DE LA HACIENDA PÚBLICA/PATRIMONIO	0.00	0.00	0.00	0.00
3.2	HACIENDA PÚBLICA/PATRIMONIO GENERADO	66,038,682.76	180,226,280.32	201,346,729.86	87,151,132.30
3.2.1	RESULTADOS DEL EJERCICIO (AHORRO/ DESAHORRO)	0.00	0.00	179,302,597.89	21,654,222.07
3.2.2	RESULTADOS DE EJERCICIOS ANTERIORES	83,317,000.47	0.00	0.00	83,317,000.47
3.2.3	REVALÚOS	0.00	0.00	0.00	0.00
3.2.3.1	REVALÚO DE BIENES INMUEBLES	0.00	0.00	0.00	0.00
3.2.3.2	REVALÚO DE BIENES MUEBLES	0.00	0.00	0.00	0.00
3.2.3.3	REVALÚO DE BIENES INTANGIBLES	0.00	0.00	0.00	0.00
3.2.3.9	OTROS REVALÚOS	0.00	0.00	0.00	0.00
3.2.4	RESERVAS	0.00	0.00	0.00	0.00
3.2.4.1	RESERVAS DE PATRIMONIO	0.00	0.00	0.00	0.00
3.2.4.2	RESERVAS TERRITORIALES	0.00	0.00	0.00	0.00
3.2.4.3	RESERVAS POR CONTINGENCIAS	0.00	0.00	0.00	0.00
3.2.5	RECTIFICACIONES DE RESULTADOS DE EJERCICIOS ANTERIORES	-17,278,317.71	923,682.44	389,809.91	-17,812,090.24
3.2.5.1	CAMBIOS EN POLÍTICAS CONTABLES	-7,485,202.94	76,651.15	0.00	-7,560,854.09
3.2.5.2	CAMBIOS POR ERRORES CONTABLES	-9,793,114.77	848,031.29	389,809.91	-10,251,238.15
3.3	EXCESO O INSUFICIENCIA EN LA ACTUALIZACIÓN DE LA HACIENDA PÚBLICA/PATRIMONIO	0.00	0.00	0.00	0.00
3.3.1	RESULTADO POR POSICIÓN MONETARIA	0.00	0.00	0.00	0.00
3.3.2	RESULTADO POR TENENCIA DE ACTIVOS NO MONETARIOS	0.00	0.00	0.00	0.00
4	INGRESOS Y OTROS BENEFICIOS	0.00	200,956,819.95	200,956,819.95	0.00
4.1	INGRESOS DE GESTIÓN	0.00	56,122,112.51	56,122,112.51	0.00
4.1.1	IMPUESTOS	0.00	21,655,037.66	21,655,037.66	0.00
4.1.1.1	IMPUESTOS SOBRE LOS INGRESOS	0.00	0.00	0.00	0.00
4.1.1.2	IMPUESTOS SOBRE EL PATRIMONIO	0.00	18,006,740.84	18,006,740.84	0.00
4.1.1.3	IMPUESTOS SOBRE LA PRODUCCIÓN, EL CONSUMO Y LAS TRANSACCIONES	0.00	0.00	0.00	0.00
4.1.1.4	IMPUESTOS AL COMERCIO EXTERIOR	0.00	0.00	0.00	0.00
4.1.1.5	IMPUESTOS SOBRE NÓMINAS Y ASIMILABLES	0.00	0.00	0.00	0.00
4.1.1.6	IMPUESTOS ECOLÓGICOS	0.00	0.00	0.00	0.00
4.1.1.7	ACCESORIOS DE IMPUESTOS	0.00	3,363,716.16	3,363,716.16	0.00
4.1.1.8	IMPUESTOS NO COMPRENDIDOS EN LA LEY DE INGRESOS VIGENTE CAUSADOS EN EJERCICIOS FISCALES ANTERIORES PENDIENTES DE LIQUIDACIÓN O PAGO	0.00	0.00	0.00	0.00
4.1.1.9	OTROS IMPUESTOS	0.00	284,580.64	284,580.64	0.00
4.1.2	CUOTAS Y APORTACIONES DE SEGURIDAD SOCIAL	0.00	0.00	0.00	0.00
4.1.2.1	APORTACIONES PARA FONDOS DE VIVIENDA	0.00	0.00	0.00	0.00
4.1.2.2	CUOTAS PARA LA SEGURIDAD SOCIAL	0.00	0.00	0.00	0.00
4.1.2.3	CUOTAS DE AHORRO PARA EL RETIRO	0.00	0.00	0.00	0.00
4.1.2.4	ACCESORIOS DE CUOTAS Y APORTACIONES DE SEGURIDAD SOCIAL	0.00	0.00	0.00	0.00
4.1.2.9	OTRAS CUOTAS Y APORTACIONES PARA LA SEGURIDAD SOCIAL	0.00	0.00	0.00	0.00

Handwritten signatures and initials in blue ink on the right margin of the page.

4.1.3	CONTRIBUCIONES DE MEJORAS	0.00	0.00	0.00	0.00
4.1.3.1	CONTRIBUCIONES DE MEJORAS POR OBRAS PUBLICAS	0.00	0.00	0.00	0.00
4.1.3.2	CONTRIBUCIONES DE MEJORAS NO COMPRENDIDAS EN LA LEY DE INGRESOS VIGENTE, CAUSADAS EN EJERCICIOS FISCALES ANTERIORES PENDIENTES DE LIQUIDACION O PAGO	0.00	0.00	0.00	0.00
	DERECHOS	0.00	31,786,735.51	31,786,735.51	0.00
	DERECHOS POR EL USO, GOCE, APROVECHAMIENTO O EXPLOTACION DE BIENES DE DOMINIO PUBLICO	0.00	0.00	0.00	0.00
4.1.4.2	DERECHOS A LOS HIDROCARBUROS (DEROGADA)	0.00	0.00	0.00	0.00
4.1.4.3	DERECHOS POR PRESTACION DE SERVICIOS	0.00	27,673,921.62	27,673,921.62	0.00
4.1.4.4	ACCESORIOS DE DERECHOS	0.00	86,512.55	86,512.55	0.00
4.1.4.5	DERECHOS NO COMPRENDIDOS EN LA LEY DE INGRESOS VIGENTE, CAUSADOS EN EJERCICIOS FISCALES ANTERIORES PENDIENTES DE LIQUIDACION O PAGO	0.00	0.00	0.00	0.00
4.1.4.9	OTROS DERECHOS	0.00	4,026,301.34	4,026,301.34	0.00
4.1.5	PRODUCTOS	0.00	311,295.71	311,295.71	0.00
4.1.5.1	PRODUCTOS	0.00	311,295.71	311,295.71	0.00
4.1.5.2	ENAJENACION DE BIENES MUEBLES NO SUJETOS A SER INVENTARIADOS (DEROGADA)	0.00	0.00	0.00	0.00
4.1.5.3	ACCESORIOS DE PRODUCTOS (DEROGADA)	0.00	0.00	0.00	0.00
4.1.5.4	PRODUCTOS NO COMPRENDIDOS EN LA LEY DE INGRESOS VIGENTE, CAUSADOS EN EJERCICIOS FISCALES ANTERIORES PENDIENTES DE LIQUIDACION O PAGO	0.00	0.00	0.00	0.00
4.1.5.9	OTROS PRODUCTOS QUE GENERAN INGRESOS CORRIENTES (DEROGADA)	0.00	0.00	0.00	0.00
4.1.6	APROVECHAMIENTOS	0.00	2,369,043.63	2,369,043.63	0.00
4.1.6.1	INCENTIVOS DERIVADOS DE LA COLABORACION FISCAL (DEROGADA)	0.00	0.00	0.00	0.00
4.1.6.2	MULTAS	0.00	0.00	0.00	0.00
4.1.6.3	INDEMNIZACIONES	0.00	0.00	0.00	0.00
4.1.6.4	REINTEGROS	0.00	0.00	0.00	0.00
4.1.6.5	APROVECHAMIENTOS PROVENIENTES DE OBRAS PUBLICAS	0.00	0.00	0.00	0.00
4.1.6.6	APROVECHAMIENTOS NO COMPRENDIDOS EN LA LEY DE INGRESOS VIGENTE, CAUSADOS EN EJERCICIOS FISCALES ANTERIORES PENDIENTES DE LIQUIDACION O PAGO	0.00	0.00	0.00	0.00
4.1.6.7	APROVECHAMIENTOS POR APORTACIONES Y COOPERACIONES (DEROGADA)	0.00	0.00	0.00	0.00
4.1.6.8	ACCESORIOS DE APROVECHAMIENTOS	0.00	0.00	0.00	0.00
4.1.6.9	OTROS APROVECHAMIENTOS	0.00	2,369,043.63	2,369,043.63	0.00
4.1.7	INGRESOS POR VENTA DE BIENES Y PRESTACION DE SERVICIOS	0.00	0.00	0.00	0.00
4.1.7.1	INGRESOS POR VENTA DE BIENES Y PRESTACION DE SERVICIOS DE INSTITUCIONES PUBLICAS DE SEGURIDAD SOCIAL	0.00	0.00	0.00	0.00
4.1.7.2	INGRESOS POR VENTA DE BIENES Y PRESTACION DE SERVICIOS DE EMPRESAS PRODUCTIVAS DEL ESTADO	0.00	0.00	0.00	0.00
4.1.7.3	INGRESOS POR VENTA DE BIENES Y PRESTACION DE SERVICIOS DE ENTIDADES PARAESTATALES Y FIDEICOMISOS NO FINANCIEROS	0.00	0.00	0.00	0.00
4.1.7.4	INGRESOS POR VENTA DE BIENES Y PRESTACION DE SERVICIOS DE ENTIDADES PARAESTATALES EMPRESARIALES NO FINANCIERAS	0.00	0.00	0.00	0.00
4.1.7.5	INGRESOS POR VENTA DE BIENES Y PRESTACION DE SERVICIOS DE ENTIDADES PARAESTATALES EMPRESARIALES FINANCIERAS	0.00	0.00	0.00	0.00
4.1.7.6	INGRESOS POR VENTA DE BIENES Y PRESTACION DE SERVICIOS DE ENTIDADES PARAESTATALES EMPRESARIALES FINANCIERAS	0.00	0.00	0.00	0.00
4.1.7.7	INGRESOS POR VENTA DE BIENES Y PRESTACION DE SERVICIOS DE FIDEICOMISOS FINANCIEROS PUBLICOS CON PARTICIPACION	0.00	0.00	0.00	0.00
	INGRESOS POR VENTA DE BIENES Y PRESTACION DE SERVICIOS DE LOS PODERES LEGISLATIVO Y JUDICIAL, Y DE LOS CONDOMINIOS	0.00	0.00	0.00	0.00
4.1.8	INGRESOS NO COMPRENDIDOS EN LAS FRACCIONES DE LA LEY DE INGRESOS CAUSADOS EN EJERCICIOS FISCALES ANTERIORES	0.00	0.00	0.00	0.00
4.1.9.1	IMPUESTOS NO COMPRENDIDOS EN LAS FRACCIONES DE LA LEY DE INGRESOS CAUSADOS EN EJERCICIOS FISCALES ANTERIORES	0.00	0.00	0.00	0.00
4.1.9.2	CONTRIBUCIONES DE MEJORAS, DERECHOS, PRODUCTOS Y APROVECHAMIENTOS NO COMPRENDIDOS EN LAS FRACCIONES DE LA LEY DE INGRESOS	0.00	0.00	0.00	0.00
4.2	PARTICIPACIONES, APORTACIONES, CONVENIOS, INCENTIVOS DERIVADOS DE LA COLABORACION FISCAL, FONDOS DISTINTOS DE APORTACIONES, TRANSFERENCIAS, ASIGNACIONES, SUBSIDIOS Y SUBVENCIONES, Y PENSIONES Y JUBILACIONES	0.00	144,834,707.44	144,834,707.44	0.00
4.2.1	PARTICIPACIONES, APORTACIONES, CONVENIOS, INCENTIVOS DERIVADOS DE LA COLABORACION FISCAL Y FONDOS DISTINTOS DE APORTACIONES	0.00	144,834,707.44	144,834,707.44	0.00
4.2.1.1	PARTICIPACIONES	0.00	93,554,526.74	93,544,526.74	0.00
4.2.1.2	APORTACIONES	0.00	47,450,389.20	47,450,389.20	0.00
4.2.1.3	CONVENIOS	0.00	3,829,791.50	3,829,791.50	0.00
4.2.1.4	INCENTIVOS DERIVADOS DE LA COLABORACION FISCAL	0.00	0.00	0.00	0.00
4.2.1.5	FONDOS DISTINTOS DE APORTACIONES	0.00	0.00	0.00	0.00
4.2.2	TRANSFERENCIAS, ASIGNACIONES, SUBSIDIOS Y SUBVENCIONES, Y PENSIONES Y JUBILACIONES	0.00	0.00	0.00	0.00
4.2.2.1	TRANSFERENCIAS Y ASIGNACIONES	0.00	0.00	0.00	0.00
4.2.2.2	TRANSFERENCIAS DEL SECTOR PUBLICO (DEROGADA)	0.00	0.00	0.00	0.00
4.2.2.3	SUBSIDIOS Y SUBVENCIONES	0.00	0.00	0.00	0.00
4.2.2.4	AYUDAS SOCIALES (DEROGADA)	0.00	0.00	0.00	0.00
4.2.2.5	PENSIONES Y JUBILACIONES	0.00	0.00	0.00	0.00
4.2.2.6	TRANSFERENCIAS DEL EXTERIOR (DEROGADA)	0.00	0.00	0.00	0.00
4.2.2.7	TRANSFERENCIAS DEL FONDO MEXICANO DEL PETROLEO PARA LA ESTABILIZACION Y EL DESARROLLO	0.00	0.00	0.00	0.00
4.3	OTROS INGRESOS Y BENEFICIOS	0.00	0.00	0.00	0.00
4.3.1	INGRESOS FINANCIEROS	0.00	0.00	0.00	0.00
4.3.1.1	INTERESES GANADOS DE TITULOS, VALORES Y DEMAS INSTRUMENTOS FINANCIEROS	0.00	0.00	0.00	0.00
4.3.1.8	OTROS INGRESOS FINANCIEROS	0.00	0.00	0.00	0.00
4.3.2	INCREMENTO POR VARIACION DE INVENTARIOS	0.00	0.00	0.00	0.00
4.3.2.1	INCREMENTO POR VARIACION DE INVENTARIOS DE MERCANCIAS PARA VENTA	0.00	0.00	0.00	0.00
4.3.2.2	INCREMENTO POR VARIACION DE INVENTARIOS DE MERCANCIAS TERMINADAS	0.00	0.00	0.00	0.00
4.3.2.3	INCREMENTO POR VARIACION DE INVENTARIOS DE MERCANCIAS EN PROCESO DE ELABORACION	0.00	0.00	0.00	0.00
4.3.2.4	INCREMENTO POR VARIACION DE INVENTARIOS DE MATERIAS PRIMAS, MATERIALES Y SUMINISTROS PARA PRODUCCION	0.00	0.00	0.00	0.00
4.3.2.5	INCREMENTO POR VARIACION DE ALMACEN DE MATERIAS PRIMAS, MATERIALES Y SUMINISTROS DE CONSUMO	0.00	0.00	0.00	0.00
4.3.3	DISMINUCION DEL EXCESO DE ESTIMACIONES POR PERDIDA O DETERIORO U OBSOLESCENCIA	0.00	0.00	0.00	0.00
4.3.4	DISMINUCION DEL EXCESO DE ESTIMACIONES POR PERDIDA O DETERIORO U OBSOLESCENCIA	0.00	0.00	0.00	0.00
4.3.4.1	DISMINUCION DEL EXCESO DE PROVISIONES	0.00	0.00	0.00	0.00
4.3.9	OTROS INGRESOS Y BENEFICIOS VARIOS	0.00	0.00	0.00	0.00
4.3.9.1	OTROS INGRESOS DE EJERCICIOS ANTERIORES (DEROGADA)	0.00	0.00	0.00	0.00
4.3.9.2	BONIFICACIONES Y DESCUENTOS OBTENIDOS	0.00	0.00	0.00	0.00

4.3.9.3	DIFERENCIAS POR TIPO DE CAMBIO A FAVOR	0.00	0.00	0.00	0.00
4.3.9.4	DIFERENCIAS DE COTIZACIONES A FAVOR EN VALORES NEGOCIABLES	0.00	0.00	0.00	0.00
4.3.9.5	RESULTADO POR POSICIÓN MONETARIA	0.00	0.00	0.00	0.00
4.3.9.6	UTILIDADES POR PARTICIPACIÓN PATRIMONIAL	0.00	0.00	0.00	0.00
4.3.9.7	DIFERENCIAS POR REESTRUCTURACIÓN DE DEUDA PÚBLICA A FAVOR	0.00	0.00	0.00	0.00
4.3.9.9	OTROS INGRESOS Y BENEFICIOS VARIOS	0.00	0.00	0.00	0.00
5	GASTOS Y OTRAS PERDIDAS	0.00	179,302,597.88	179,302,597.88	0.00
5.1	GASTOS DE FUNCIONAMIENTO	0.00	150,096,410.33	150,096,410.33	0.00
5.1.1	SERVICIOS PERSONALES	0.00	82,637,850.21	82,637,850.21	0.00
5.1.1.1	REMUNERACIONES AL PERSONAL DE CARÁCTER PERMANENTE	0.00	65,198,717.00	65,168,717.00	0.00
5.1.1.2	REMUNERACIONES AL PERSONAL DE CARÁCTER TRANSITORIO	0.00	0.00	0.00	0.00
5.1.1.3	REMUNERACIONES ADICIONALES Y ESPECIALES	0.00	10,161,658.00	10,161,658.00	0.00
5.1.1.4	SEGURIDAD SOCIAL	0.00	697,785.29	697,785.29	0.00
5.1.1.5	OTRAS PRESTACIONES SOCIALES Y ECONÓMICAS	0.00	6,369,709.92	6,369,709.92	0.00
5.1.1.6	PAGO DE ESTÍMULOS A SERVIDORES PÚBLICOS	0.00	0.00	0.00	0.00
5.1.2	MATERIALES Y SUMINISTROS	0.00	23,891,059.90	23,891,059.90	0.00
5.1.2.1	MATERIALES DE ADMINISTRACIÓN, EMISIÓN DE DOCUMENTOS Y ARTÍCULOS OFICIALES	0.00	597,534.50	597,534.50	0.00
5.1.2.2	ALIMENTOS Y UTENSILIOS	0.00	191,055.06	191,055.06	0.00
5.1.2.3	MATERIAS PRIMAS Y MATERIALES DE PRODUCCIÓN Y COMERCIALIZACIÓN	0.00	0.00	0.00	0.00
5.1.2.4	MATERIALES Y ARTÍCULOS DE CONSTRUCCIÓN Y DE REPARACIÓN	0.00	1,908,124.73	1,908,124.73	0.00
5.1.2.5	PRODUCTOS QUÍMICOS, FARMACÉUTICOS Y DE LABORATORIO	0.00	8,543.54	8,543.54	0.00
5.1.2.6	COMBUSTIBLES, LUBRICANTES Y ADITIVOS	0.00	19,448,335.19	19,448,335.19	0.00
5.1.2.7	VESTUARIO, BLANCOS, PRENDAS DE PROTECCIÓN Y ARTÍCULOS DEPORTIVOS	0.00	227,662.38	227,662.38	0.00
5.1.2.8	MATERIALES Y SUMINISTROS PARA SEGURIDAD	0.00	0.00	0.00	0.00
5.1.2.9	HERRAMIENTAS, REFACCIONES Y ACCESORIOS MENORES	0.00	1,509,803.52	1,509,803.52	0.00
5.1.3	SERVICIOS GENERALES	0.00	43,567,501.22	43,567,501.22	0.00
5.1.3.1	SERVICIOS BÁSICOS	0.00	16,508,497.14	16,508,497.14	0.00
5.1.3.2	SERVICIOS DE ARRENDAMIENTO	0.00	5,964,706.24	5,964,706.24	0.00
5.1.3.3	SERVICIOS PROFESIONALES, CIENTÍFICOS Y TÉCNICOS Y OTROS SERVICIOS	0.00	2,203,401.97	2,203,401.97	0.00
5.1.3.4	SERVICIOS FINANCIEROS, BANCARIOS Y COMERCIALES	0.00	278,422.00	278,422.00	0.00
5.1.3.5	SERVICIOS DE INSTALACIÓN, REPARACIÓN, MANTENIMIENTO Y CONSERVACIÓN	0.00	8,001,397.76	8,001,397.76	0.00
5.1.3.6	SERVICIOS DE COMUNICACIÓN SOCIAL Y PUBLICIDAD	0.00	2,816,840.80	2,816,840.80	0.00
5.1.3.7	SERVICIOS DE TRASLADO Y VIÁTICOS	0.00	468,367.69	468,367.69	0.00
5.1.3.8	SERVICIOS OFICIALES	0.00	4,312,132.24	4,312,132.24	0.00
5.1.3.9	OTROS SERVICIOS GENERALES	0.00	3,013,846.48	3,013,846.48	0.00
5.2	TRANSFERENCIAS, ASIGNACIONES, SUBSIDIOS Y OTRAS AYUDAS	0.00	27,823,728.47	27,823,728.47	0.00
5.2.1	TRANSFERENCIAS INTERNAS Y ASIGNACIONES AL SECTOR PÚBLICO	0.00	0.00	0.00	0.00
5.2.1.1	ASIGNACIONES AL SECTOR PÚBLICO	0.00	0.00	0.00	0.00
5.2.1.2	TRANSFERENCIAS INTERNAS AL SECTOR PÚBLICO	0.00	0.00	0.00	0.00
5.2.2	TRANSFERENCIAS AL RESTO DEL SECTOR PÚBLICO	0.00	0.00	0.00	0.00
5.2.2.1	TRANSFERENCIAS A ENTIDADES PARAESTATALES	0.00	0.00	0.00	0.00
5.2.2.2	TRANSFERENCIAS A ENTIDADES FEDERATIVAS Y MUNICIPIOS	0.00	0.00	0.00	0.00
5.2.3	SUBSIDIOS Y SUBVENCIONES	0.00	5,854,135.39	5,854,135.39	0.00
5.2.3.1	SUBSIDIOS	0.00	5,854,135.39	5,854,135.39	0.00
5.2.3.2	SUBVENCIONES	0.00	0.00	0.00	0.00
5.2.4	AYUDAS SOCIALES	0.00	5,004,573.80	5,004,573.80	0.00
5.2.4.1	AYUDAS SOCIALES A PERSONAS	0.00	4,505,721.21	4,505,721.21	0.00
5.2.4.2	BECAS	0.00	0.00	0.00	0.00
5.2.4.3	AYUDAS SOCIALES A INSTITUCIONES	0.00	498,854.59	498,854.59	0.00
5.2.4.4	AYUDAS SOCIALES POR DESASTRES NATURALES Y OTROS SINIESTROS	0.00	0.00	0.00	0.00
5.2.5	PENSIONES Y JUBILACIONES	0.00	16,965,017.28	16,965,017.28	0.00
5.2.5.1	PENSIONES	0.00	2,056,120.00	2,056,120.00	0.00
5.2.5.2	JUBILACIONES	0.00	9,897,955.00	9,897,955.00	0.00
5.2.5.9	OTRAS PENSIONES Y JUBILACIONES	0.00	5,000,942.28	5,000,942.28	0.00
5.2.6	TRANSFERENCIAS A FIDEICOMISOS, MANDATOS Y CONTRATOS ANÁLOGOS	0.00	0.00	0.00	0.00
5.2.6.1	TRANSFERENCIAS A FIDEICOMISOS, MANDATOS Y CONTRATOS ANÁLOGOS AL GOBIERNO	0.00	0.00	0.00	0.00
5.2.6.2	TRANSFERENCIAS A FIDEICOMISOS, MANDATOS Y CONTRATOS ANÁLOGOS A ENTIDADES PARAESTATALES	0.00	0.00	0.00	0.00
5.2.7	TRANSFERENCIAS A LA SEGURIDAD SOCIAL	0.00	0.00	0.00	0.00
5.2.7.1	TRANSFERENCIAS POR OBLIGACIONES DE LEY	0.00	0.00	0.00	0.00
5.2.8	DONATIVOS	0.00	0.00	0.00	0.00
5.2.8.1	DONATIVOS A INSTITUCIONES SIN FINES DE LUCRO	0.00	0.00	0.00	0.00
5.2.8.2	DONATIVOS A ENTIDADES FEDERATIVAS Y MUNICIPIOS	0.00	0.00	0.00	0.00
5.2.8.3	DONATIVOS A FIDEICOMISO, MANDATOS Y CONTRATOS ANÁLOGOS PRIVADOS	0.00	0.00	0.00	0.00
5.2.8.4	DONATIVOS A FIDEICOMISO, MANDATOS Y CONTRATOS ANÁLOGOS ESTATALES	0.00	0.00	0.00	0.00
5.2.8.5	DONATIVOS INTERNACIONALES	0.00	0.00	0.00	0.00
5.2.9	TRANSFERENCIAS AL EXTERIOR	0.00	0.00	0.00	0.00
5.2.9.1	TRANSFERENCIAS AL EXTERIOR A GOBIERNOS EXTRANJEROS Y ORGANISMOS INTERNACIONALES	0.00	0.00	0.00	0.00
5.3	TRANSFERENCIAS AL SECTOR PRIVADO EXTERNO	0.00	0.00	0.00	0.00
5.3	PARTICIPACIONES Y APORTACIONES	0.00	0.00	0.00	0.00
5.3.1	PARTICIPACIONES	0.00	0.00	0.00	0.00
5.3.1.1	PARTICIPACIONES DE LA FEDERACIÓN A ENTIDADES FEDERATIVAS Y MUNICIPIOS	0.00	0.00	0.00	0.00
5.3.1.2	PARTICIPACIONES DE LAS ENTIDADES FEDERATIVAS A LOS MUNICIPIOS	0.00	0.00	0.00	0.00

5.3.2	APORTACIONES	0.00	0.00	0.00	0.00
5.3.2.1	APORTACIONES DE LA FEDERACIÓN A ENTIDADES FEDERATIVAS Y MUNICIPIOS	0.00	0.00	0.00	0.00
5.3.2.2	APORTACIONES DE LAS ENTIDADES FEDERATIVAS A LOS MUNICIPIOS	0.00	0.00	0.00	0.00
7	CONVENIOS	0.00	0.00	0.00	0.00
	CONVENIOS DE REASIGNACIÓN	0.00	0.00	0.00	0.00
5.3.3.2	CONVENIOS DE DESCENTRALIZACIÓN Y OTROS	0.00	0.00	0.00	0.00
5.4	INTERESES, COMISIONES Y OTROS GASTOS DE LA DEUDA PÚBLICA	0.00	1,382,459.08	1,382,459.08	0.00
5.4.1	INTERESES DE LA DEUDA PÚBLICA	0.00	1,170,414.33	1,170,414.33	0.00
5.4.1.1	INTERESES DE LA DEUDA PÚBLICA INTERNA	0.00	1,170,414.33	1,170,414.33	0.00
5.4.1.2	INTERESES DE LA DEUDA PÚBLICA EXTERNA	0.00	0.00	0.00	0.00
5.4.2	COMISIONES DE LA DEUDA PÚBLICA	0.00	212,044.75	212,044.75	0.00
5.4.2.1	COMISIONES DE LA DEUDA PÚBLICA INTERNA	0.00	212,044.75	212,044.75	0.00
5.4.2.2	COMISIONES DE LA DEUDA PÚBLICA EXTERNA	0.00	0.00	0.00	0.00
5.4.3	GASTOS DE LA DEUDA PÚBLICA	0.00	0.00	0.00	0.00
5.4.3.1	GASTOS DE LA DEUDA PÚBLICA INTERNA	0.00	0.00	0.00	0.00
5.4.3.2	GASTOS DE LA DEUDA PÚBLICA EXTERNA	0.00	0.00	0.00	0.00
5.4.4	COSTO POR COBERTURAS	0.00	0.00	0.00	0.00
5.4.4.1	COSTO POR COBERTURAS	0.00	0.00	0.00	0.00
5.4.5	APOYOS FINANCIEROS	0.00	0.00	0.00	0.00
5.4.5.1	APOYOS FINANCIEROS A INTERMEDIARIOS	0.00	0.00	0.00	0.00
5.4.5.2	APOYO FINANCIEROS A AHORRADORES Y DEUDORES DEL SISTEMA FINANCIERO NACIONAL	0.00	0.00	0.00	0.00
5.5	OTROS GASTOS Y PERDIDAS EXTRAORDINARIAS	0.00	0.00	0.00	0.00
5.5.1	ESTIMACIONES, DEPRECIACIONES, DETERIOROS, OBSOLESCENCIA Y AMORTIZACIONES	0.00	0.00	0.00	0.00
5.5.1.1	ESTIMACIONES DE PÉRDIDA POR DETERIORO DE ACTIVOS CIRCULANTES	0.00	0.00	0.00	0.00
5.5.1.2	ESTIMACIONES DE PÉRDIDA POR DETERIORO DE ACTIVOS NO CIRCULANTES	0.00	0.00	0.00	0.00
5.5.1.3	DEPRECIACIÓN DE BIENES INMUEBLES	0.00	0.00	0.00	0.00
5.5.1.4	DEPRECIACIÓN DE INFRAESTRUCTURA	0.00	0.00	0.00	0.00
5.5.1.5	DEPRECIACIÓN DE BIENES MUEBLES	0.00	0.00	0.00	0.00
5.5.1.6	DETERIORO DE BIENES	0.00	0.00	0.00	0.00
5.5.1.7	AMORTIZACIÓN DE ACTIVOS INTANGIBLES	0.00	0.00	0.00	0.00
5.5.1.8	DISMINUCIÓN DE BIENES POR PÉRDIDA U OBSOLESCENCIA	0.00	0.00	0.00	0.00
5.5.2	PROVISIONES	0.00	0.00	0.00	0.00
5.5.2.1	PROVISIONES DE PASIVOS A CORTO PLAZO	0.00	0.00	0.00	0.00
5.5.2.2	PROVISIONES DE PASIVOS A LARGO PLAZO	0.00	0.00	0.00	0.00
5.5.3	DISMINUCIÓN DE INVENTARIOS	0.00	0.00	0.00	0.00
	DISMINUCIÓN DE INVENTARIOS DE MERCANCIAS PARA VENTA	0.00	0.00	0.00	0.00
5.5.3.1	DISMINUCIÓN DE INVENTARIOS DE MERCANCIAS TERMINADAS	0.00	0.00	0.00	0.00
5.5.3.2	DISMINUCIÓN DE INVENTARIOS DE MERCANCIAS EN PROCESO DE ELABORACIÓN	0.00	0.00	0.00	0.00
5.5.3.3	DISMINUCIÓN DE INVENTARIOS DE MATERIAS PRIMAS, MATERIALES Y SUMINISTROS PARA PRODUCCIÓN	0.00	0.00	0.00	0.00
5.5.3.4	DISMINUCIÓN DE ALMACÉN DE MATERIALES Y SUMINISTROS DE CONSUMO	0.00	0.00	0.00	0.00
5.5.4	AUMENTO POR INSUFICIENCIA DE ESTIMACIONES POR PÉRDIDA O DETERIORO U OBSOLESCENCIA (DEROGADO)	0.00	0.00	0.00	0.00
5.5.4.1	AUMENTO POR INSUFICIENCIA DE ESTIMACIONES POR PÉRDIDA O DETERIORO U OBSOLESCENCIA (DEROGADA)	0.00	0.00	0.00	0.00
5.5.5	AUMENTO POR INSUFICIENCIA DE PROVISIONES (DEROGADO)	0.00	0.00	0.00	0.00
5.5.5.1	AUMENTO POR INSUFICIENCIA DE PROVISIONES (DEROGADA)	0.00	0.00	0.00	0.00
5.5.9	OTROS GASTOS	0.00	0.00	0.00	0.00
5.5.9.1	GASTOS DE EJERCICIOS ANTERIORES	0.00	0.00	0.00	0.00
5.5.9.2	PERDIDAS POR RESPONSABILIDADES	0.00	0.00	0.00	0.00
5.5.9.3	BONIFICACIONES Y DESCUENTOS OTORGADOS	0.00	0.00	0.00	0.00
5.5.9.4	DIFERENCIAS POR TIPO DE CAMBIO NEGATIVAS	0.00	0.00	0.00	0.00
5.5.9.5	DIFERENCIAS DE COTIZACIONES NEGATIVAS EN VALORES NEGOCIABLES	0.00	0.00	0.00	0.00
5.5.9.6	RESULTADO POR POSICIÓN MONETARIA	0.00	0.00	0.00	0.00
5.5.9.7	PERDIDAS POR PARTICIPACIÓN PATRIMONIAL	0.00	0.00	0.00	0.00
5.5.9.8	DIFERENCIAS POR REESTRUCTURACIÓN DE DEUDA PÚBLICA NEGATIVAS	0.00	0.00	0.00	0.00
5.5.9.9	OTROS GASTOS VARIOS	0.00	0.00	0.00	0.00
5.6	INVERSIÓN PÚBLICA	0.00	0.00	0.00	0.00
5.6.1	INVERSIÓN PÚBLICA NO CAPITALIZABLE	0.00	0.00	0.00	0.00
5.6.1.1	CONSTRUCCIÓN EN BIENES NO CAPITALIZABLE	0.00	0.00	0.00	0.00
7	CUENTAS DE ORDEN CONTABLES	0.00	0.00	0.00	0.00
7.1	VALORES	0.00	0.00	0.00	0.00
7.1.1	VALORES EN CUSTODIA	0.00	0.00	0.00	0.00
7.1.2	CUSTODIA DE VALORES	0.00	0.00	0.00	0.00
7.1.3	INSTRUMENTOS DE CRÉDITO PRESTADOS A FORMADORES DE MERCADO	0.00	0.00	0.00	0.00
7.1.4	PRESTAMO DE INSTRUMENTOS DE CRÉDITO A FORMADORES DE MERCADO Y SU GARANTÍA	0.00	0.00	0.00	0.00
7.1.5	INSTRUMENTOS DE CRÉDITO RECIBIDOS EN GARANTÍA DE LOS FORMADORES DE MERCADO	0.00	0.00	0.00	0.00
7.1.6	GARANTÍA DE CRÉDITOS RECIBIDOS DE LOS FORMADORES DE MERCADO	0.00	0.00	0.00	0.00
7.2	EMISIÓN DE OBLIGACIONES	0.00	0.00	0.00	0.00
	AUTORIZACIÓN PARA LA EMISIÓN DE BONOS, TÍTULOS Y VALORES DE LA DEUDA PÚBLICA INTERNA	0.00	0.00	0.00	0.00
	AUTORIZACIÓN PARA LA EMISIÓN DE BONOS, TÍTULOS Y VALORES DE LA DEUDA PÚBLICA EXTERNA	0.00	0.00	0.00	0.00
7.2.3	EMISIONES AUTORIZADAS DE LA DEUDA PÚBLICA INTERNA Y EXTERNA	0.00	0.00	0.00	0.00
7.2.4	SUSCRIPCIÓN DE CONTRATOS DE PRÉSTAMOS Y OTRAS OBLIGACIONES DE LA DEUDA PÚBLICA INTERNA	0.00	0.00	0.00	0.00
7.2.5	SUSCRIPCIÓN DE CONTRATOS DE PRÉSTAMOS Y OTRAS OBLIGACIONES DE LA DEUDA PÚBLICA EXTERNA	0.00	0.00	0.00	0.00
7.2.6	CONTRATOS DE PRÉSTAMOS Y OTRAS OBLIGACIONES DE LA DEUDA PÚBLICA INTERNA Y EXTERNA	0.00	0.00	0.00	0.00

Handwritten signatures and initials in blue ink on the right margin of the page.

7.3	AVALES Y GARANTÍAS	0.00	0.00	0.00	0.00
7.3.1	AVALES AUTORIZADOS	0.00	0.00	0.00	0.00
7.3.2	AVALES FIRMADOS	0.00	0.00	0.00	0.00
	FIANZAS Y GARANTÍAS RECIBIDAS POR DEUDAS A COBRAR	0.00	0.00	0.00	0.00
	FIANZAS Y GARANTÍAS RECIBIDAS	0.00	0.00	0.00	0.00
7.3.5	FIANZAS OTORGADAS PARA RESPALDAR OBLIGACIONES NO FISCALES DEL GOBIERNO	0.00	0.00	0.00	0.00
7.3.6	FIANZAS OTORGADAS DEL GOBIERNO PARA RESPALDAR OBLIGACIONES NO FISCALES	0.00	0.00	0.00	0.00
7.4	JUICIOS	0.00	0.00	0.00	0.00
7.4.1	DEMANDAS JUDICIALES EN PROCESO DE RESOLUCIÓN	0.00	0.00	0.00	0.00
7.4.2	RESOLUCIÓN DE DEMANDAS EN PROCESO JUDICIAL	0.00	0.00	0.00	0.00
7.5	INVERSION MEDIANTE PROYECTOS PARA PRESTACION DE SERVICIOS (PPS) Y SIMILARES	0.00	0.00	0.00	0.00
7.5.1	CONTRATOS PARA INVERSIÓN MEDIANTE PROYECTOS PARA PRESTACION DE SERVICIOS (PPS) Y SIMILARES	0.00	0.00	0.00	0.00
7.5.2	INVERSIÓN PÚBLICA CONTRATADA MEDIANTE PROYECTOS PARA PRESTACION DE SERVICIOS (PPS) Y SIMILARES	0.00	0.00	0.00	0.00
7.6	BIENES CONCESIONADOS O EN COMODATO	0.00	0.00	0.00	0.00
7.6.1	BIENES BAJO CONTRATO EN CONCESIÓN	0.00	0.00	0.00	0.00
7.6.2	CONTRATO DE CONCESIÓN POR BIENES	0.00	0.00	0.00	0.00
7.6.3	BIENES BAJO CONTRATO EN COMODATO	0.00	0.00	0.00	0.00
7.6.4	CONTRATO DE COMODATO POR BIENES	0.00	0.00	0.00	0.00

Bajo protesta de decir verdad declaramos que los Estados Financieros y sus notas, son razonablemente correctos y son responsabilidad del emisor:

C.P. HECTOR MANUEL RABAGO SALAZAR
CONTRALOR MUNICIPAL

ING. MARIO ALBERTO LÓPEZ GÁMEZ
PRESIDENTE MUNICIPAL

C.P. JORGE OMAR GONZÁLEZ ALMAGUER
TESORERO MUNICIPAL

DRA. BRIANDA ESTEFANÍA SOSA VEGA
COMISIONADO DE HACIENDA / SALUD PÚBLICA



CÓDIGO	CUENTA CONTABLE	SALDO INICIAL	CARGOS	ABONOS	SALDO FINAL
8	CUENTAS DE ORDEN PRESUPUESTARIAS	0.00	3,750,608,959.85	3,750,608,959.85	0.00
8.1	LEY DE INGRESOS	0.00	673,608,018.92	673,608,018.92	0.00
	LEY DE INGRESOS ESTIMADA	0.00	238,614,659.02	0.00	238,614,659.02
8	LEY DE INGRESOS POR EJECUTAR	0.00	217,496,679.95	238,614,659.02	21,117,979.07
8.1.3	MODIFICACIONES A LA LEY DE INGRESOS ESTIMADA	0.00	0.00	0.00	0.00
8.1.4	LEY DE INGRESOS DEVENGADA	0.00	217,496,679.95	217,496,679.95	0.00
8.1.5	LEY DE INGRESOS RECAUDADA	0.00	0.00	217,496,679.95	217,496,679.95
8.2	PRESUPUESTO DE EGRESOS	0.00	3,077,000,940.93	3,077,000,940.93	0.00
8.2.1	PRESUPUESTO DE EGRESOS APROBADO	0.00	0.00	23,861,465,902.00	238,614,659.02
8.2.2	PRESUPUESTO DE EGRESOS POR EJERCER	0.00	1,289,323,097.92	1,153,793,812.17	115,529,285.75
8.2.3	MODIFICACIONES AL PRESUPUESTO DE EGRESOS APROBADO	0.00	909,747,787.04	1,030,708,438.90	120,960,651.86
8.2.4	PRESUPUESTO DE EGRESOS COMPROMETIDO	0.00	244,046,025.13	219,352,146.28	24,693,878.85
8.2.5	PRESUPUESTO DE EGRESOS DEVENGADO	0.00	219,352,146.28	219,352,146.28	0.00
8.2.6	PRESUPUESTO DE EGRESOS EJERCIDO	0.00	219,352,146.28	215,179,738.28	4,172,408.00
8.2.7	PRESUPUESTO DE EGRESOS PAGADO	0.00	215,179,738.28	0.00	215,179,738.28

Bajo protesta de decir verdad declaramos que los Estados Financieros y sus notas, son razonablemente correctos y son responsabilidad del emisor.

C.P. HECTOR MANUEL BÁBAGO SALAZAR
CONTRALOR MUNICIPAL

ING. MARIO ALBERTO LÓPEZ GÁMEZ
PRESIDENTE MUNICIPAL

C.P. JORGE OMAR GONZÁLEZ ALMAGUER
TESORERO MUNICIPAL

DRA. BRIANDA ESTEFANÍA SOSA VEGA
COMISIONADO DE HACIENDA / SALUD PÚBLICA



**SAN JUAN
DE SABINAS
2022 - 2024**

**INFORMACIÓN CONTABLE
XVIII.- INFORME O DICTAMEN DE LOS
PROFESIONALES DE AUDITORÍA
INDEPENDIENTES O, EN SU CASO, UNA
DECLARATORIA DE LOS ÓRGANOS
INTERNOS DE CONTROL.**



**SAN JUAN
DE SABINAS
2022 - 2024**

R. AYUNTAMIENTO DE SAN JUAN DE SABINAS,
COAHUILA DE ZARAGOZA

**CONTRALORÍA
MUNICIPAL**

Ciudad Nueva. Rosita Coahuila a 30 de Enero de 2024
Oficio 005/2024

Asunto: Dictamen

**Diputado Eduardo Olmos Castro
Presidente de la Junta de Gobierno
Del H. Congreso del Estado de Coahuila de Zaragoza.
Presente.-**

En cumplimiento de las disposiciones establecidas en los artículos 132 y 133 del Código Municipal para el Estado de Coahuila de Zaragoza y en cumplimiento a la Ley General de Contabilidad Gubernamental con fundamento en el Artículo 46, Fracción I, incisos a), b), c), e) y f); y Fracción II, incisos a) y b). Y por ser mi facultad y obligación la vigilancia, fiscalización, control y evaluación de los ingresos, gastos, recursos, bienes y obligaciones de la Administración Pública Municipal, toda vez que he revisado, evaluado y verificado los resultados que muestran las operaciones que se reflejan en el Avance de Gestión Financiero correspondiente al Cuarto Trimestre del ejercicio fiscal 2023 del R. Ayuntamiento de San Juan de Sabinas, Coahuila de Zaragoza integrado por la información contable siguiente: Estado de Situación Financiera, Estado de Variación en la Hacienda Pública, Estado de Cambios en la Situación Financiera, Notas a los Estados Financieros, Estado Analítico del Activo así como la información presupuestaria siguiente Estado Analítico de Ingresos, Estado Analítico del Ejercicio del Presupuesto de Egresos que le son relativos al Cuarto Trimestre del Ejercicio Fiscal 2023.

El Avance de Gestión Financiera que comprende del 01 de Octubre al 31 de Diciembre de 2023, fue presentado y autorizado en Sesión de Cabildo Ordinaria No.52 de fecha 29 de Enero de 2024, siendo este aprobado en el sexto punto del orden del día, aprobado por unanimidad.

De la misma forma, las erogaciones y compromisos que son las evidencias que soportan las cifras que se informan en los Estados Financieros que integran el contenido del Avance de Gestión Financiera que comprende del 01 de Octubre al 31 de Diciembre de 2023 del R. Ayuntamiento de San Juan de Sabinas, Coahuila de Zaragoza, contiene los requisitos fiscales y administrativos establecidos en las leyes correspondientes.

Así mismo, los ingresos registrados fueron efectivamente cobrados en base al Presupuesto de Ingresos y a la Ley de Ingresos Municipal, las erogaciones ejercidas fueron aplicadas a los programas correspondientes y al Presupuesto de Egresos autorizado para el presente ejercicio fiscal, por lo que con fundamento en la fracción VII del artículo 133 mencionado, se emite el presente Dictamen sobre los Estados Financieros de la Tesorería Municipal a los 30 días del mes de Enero de 2024.

Sin otro particular de momento y quedando a sus órdenes para cualquier duda o aclaración.

Atentamente
El Contralor Municipal

C.P. Héctor Manuel Rabago Salazar



**SAN JUAN
DE SABINAS
2022 - 2024**

Contraloría Municipal

c.c.p. Archivo



Palacio Municipal S/N, Av. Simpson, Colonia del Seis
Cd. Nueva Rosita, Municipio de San Juan de Sabinas,
Coahuila de Zaragoza, C.P. 26880
Tels. 01 (861) 614-0046, 01 (861) 614-7317 Ext. 107



J.A. CEDILLO RIOS Y CIA, S.C.

Juárez No. 113
Col. Centro Ote.
Piedras Negras, Coahuila
C.P. 26000
Tels. 878-782-5090
878-782-3312
878-782-4100
www.jacr.com.mx

1

DICTAMEN DE LOS AUDITORES INDEPENDIENTES

San Juan de Sabinas, Coahuila, a 22 de enero de 2024.

C.P. Manuel Ramírez Briones

Auditor Superior del Estado de Coahuila

C.P. Héctor Manuel Rábago Salazar

Contralor del Municipio de San Juan de Sabinas, Coahuila

Presente. -

Hemos auditado los estados financieros adjuntos del **Municipio de San Juan de Sabinas, Coahuila**, que comprenden los estados de situación financiera, los estados analíticos de activo y los estados de deuda y otros pasivos, los estados de actividades, los estados de variaciones en el patrimonio y, los estados de flujos de efectivo y los estados de cambios en la situación financiera correspondiente del 01 de octubre al 31 de diciembre de 2023, así como las notas explicativas a los estados financieros que incluyen un resumen de las políticas contables significativas.

En nuestra opinión, los estados financieros adjuntos, que se describen en el párrafo anterior, están preparados, en todos los aspectos materiales, de conformidad con las disposiciones en materia de información financiera establecidas en la Ley General de Contabilidad Gubernamental y las normas y metodología para la emisión de la información financiera y estructura de los estados financieros básicos del ente público y características de sus notas emitidas por la CONAC.

Fundamento de la Opinión

Hemos llevado a cabo nuestra auditoría de conformidad con las Normas Internacionales de Auditoría. Nuestra responsabilidad, de acuerdo con las normas en mención, se describen con más detalle en la sección "Responsabilidades del auditor para la auditoría de los estados financieros" de nuestro informe. Somos independientes del **Municipio de San Juan de Sabinas, Coahuila**, de conformidad con el Código de Ética Profesional del Instituto Mexicano de Contadores Públicos, A.C. (Código de Ética Profesional), junto con los requerimientos de ética que son aplicables a nuestra auditoría de estados financieros en México, y hemos cumplido con las demás responsabilidades de ética de conformidad con esos requerimientos y el Código de Ética Profesional. Consideramos que la evidencia de auditoría que hemos obtenido proporciona una base suficiente y adecuada para emitir nuestra opinión.

Párrafo de Énfasis base de preparación contable y utilización de este informe

Dichos estados financieros fueron preparados para cumplir con los requerimientos normativos gubernamentales a que está sujeto el **Municipio de San Juan de Sabinas, Coahuila**, los cuales están presentados en los formatos que para tal efecto fueron establecidos por el Consejo Nacional de Armonización Contable (CONAC); consecuentemente, éstos pueden ser no apropiados para otra entidad, nuestra opinión no se modifica por esta situación.





Responsabilidad de la Administración y de los encargados del Municipio de San Juan de Sabinas, Coahuila.

El **Municipio de San Juan de Sabinas, Coahuila**, es responsable de la preparación de los estados financieros adjuntos de conformidad con las disposiciones sobre información financiera establecida en la Ley General de Contabilidad Gubernamental y del control interno que la administración consideró necesario para permitir la preparación de estos estados financieros libres de incorrección material, debida a fraude o error.

En la preparación de los estados financieros, la administración es responsable de la valoración de la capacidad del **Municipio de San Juan de Sabinas, Coahuila**, para continuar operando como una entidad en funcionamiento, revelando, en su caso, las cuestiones relativas a la entidad en funcionamiento y utilizando las bases contables aplicables a una entidad en funcionamiento, a menos que la administración tenga la intención de liquidar la entidad o cesar sus operaciones, o bien no exista una alternativa realista.

Los encargados de la entidad son responsables de la supervisión del proceso de información financiera.

Responsabilidad del auditor sobre la auditoría de los estados financieros

Nuestros objetivos son obtener una seguridad razonable sobre de que los estados financieros, en su conjunto, se encuentran libres de incorrección material, debido a fraude o error, y emitir un informe de auditoría que contiene nuestra opinión. Seguridad razonable es un alto nivel de seguridad, pero no es una garantía, de que una auditoría realizada de conformidad con las Normas Internacionales de Auditoría siempre detecte una incorrección material cuando existe. Las incorrecciones pueden deberse a fraude o error y son consideradas materiales si individualmente, o en su conjunto, puede preverse razonablemente que influyan en las decisiones económicas que los usuarios hacen basándose en los estados financieros.

Como parte de una auditoría de conformidad con las Normas Internacionales de Auditoría, aplicamos nuestro juicio profesional y mantenemos una actitud de escepticismo profesional durante toda la auditoría. También:

Identificamos y evaluamos los riesgos de incorrección material en los estados financieros, debida a fraude o error, diseñamos y aplicamos los procedimientos de auditoría para responder a esos riesgos y obtener evidencia de auditoría suficiente y apropiada para obtener una base para nuestra opinión. El riesgo de no detectar una incorrección material debida a fraude es mayor que en el caso de una incorrección material, ya que el fraude puede implicar colusión, falsificación, manifestaciones intencionalmente erróneas, omisiones intencionales o la anulación del control interno.

Obtenemos conocimiento del control interno importante para la auditoría con el fin de diseñar los procedimientos de auditoría que consideramos adecuados en las circunstancias, y no con la finalidad de expresar una opinión sobre la eficacia del control interno del **Municipio de San Juan de Sabinas, Coahuila**.



J.A. CEDILLO RIOS Y CIA, S.C.

3

Juárez No. 113
Col. Centro Ote.
Piedras Negras, Coahuila
C.P. 26000
Tels. 878-782-5090
878-782-3312
878-782-4100
www.jacr.com.mx

Evaluamos lo apropiado de las políticas contables utilizadas y la razonabilidad de las estimaciones contables, así como las revelaciones hechas por la administración del **Municipio de San Juan de Sabinas, Coahuila**.

Concluimos sobre lo apropiado del uso de la administración de las bases contables aplicables a una entidad en funcionamiento y, con base en la evidencia de auditoría obtenida, concluimos sobre si existe o no una incertidumbre importante relacionada con eventos o con condiciones que pueden originar dudas significativas sobre la capacidad de la entidad para continuar como entidad en funcionamiento. Si concluimos que existe una incertidumbre importante, se nos requiere que llamemos la atención en nuestro informe de auditoría sobre la correspondiente información revelada en los estados financieros o, si dicha revelación es insuficiente, que expresemos una opinión modificada. Nuestras conclusiones se basan en la evidencia de auditoría obtenida hasta la fecha de nuestro informe. Sin embargo, hechos o condiciones futuros pueden ser causa de que la entidad deje de ser una entidad en funcionamiento.

Nos comunicamos con los responsables de la Administración de la entidad, entre otras cuestiones, con el alcance planeado y el momento de realización de la auditoría y los hallazgos importantes de la auditoría, así como cualquier deficiencia significativa en el control interno que identificamos durante nuestra auditoría.

J.A. CEDILLO RIOS Y CIA., S.C.

C.P.C. Sergio Montes Cárdenas
Socio





INFORMACION PRESUPUESTARIA
(Informe sobre la auditoria de los estados financieros)

San Juan de Sabinas, Coahuila, a 22 de enero de 2024.

C.P. Manuel Ramírez Briones
Auditor Superior del Estado de Coahuila

C.P. Héctor Manuel Rábago Salazar
Contralor del Municipio de San Juan de Sabinas, Coahuila
P r e s e n t e . -

Revisión del Informe de Avance de Gestión Financiera

Hemos auditado los estados financieros del Municipio de San Juan de Sabinas, Coahuila, que comprenden los estados analíticos de ingresos por clasificación económica, fuentes de financiamiento y rubros de ingresos; los estados analíticos del ejercicio del presupuesto de egresos por clasificación administrativa, económica, objeto del gasto y funcional, correspondientes al periodo del 01 de octubre al 31 de diciembre de 2023.

Nuestra responsabilidad consiste en informar el resultado parcial o avance de nuestra auditoría, ya que la revisión integral se considera por todo el ejercicio 2023.

Resultado parcial de la auditoria

En nuestra opinión, excepto por los efectos de las cuestiones descritas en la sección fundamento de la opinión sin salvedades de nuestro informe, los estados financieros presupuestales presentados en el informe de Avance de Gestión Financiera del Municipio de San Juan de Sabinas, Coahuila, presentan razonablemente, en todos los aspectos materiales, la situación financiera del Municipio de San Juan de Sabinas, Coahuila, del 01 de octubre al 31 de diciembre de 2023, de conformidad con la Ley general de Contabilidad Gubernamental y el Consejo Nacional de Armonización Contable y Normas de Información Financiera.

Hemos llevado a cabo la auditoria de conformidad con las Normas Profesionales de Auditoria del Sistema Nacional de Fiscalización. Nuestra responsabilidad de acuerdo con dichas normas se detallan en el rubro de responsabilidades del auditor en relación con la revisión de los estados financieros presupuestarios de nuestro Informe. Cabe señalar, que somos independientes del ente público de conformidad con el Código de ética junto con los requerimientos que son aplicables a nuestra auditoria de los estados financieros y hemos cumplido las demás responsabilidades de ética. Consideramos que la evidencia de auditoria que hemos obtenido proporciona una base suficiente y adecuada para nuestra opinión.



Párrafo de énfasis

Los estados financieros presupuestales adjuntos fueron preparados para cumplir con los requerimientos normativos gubernamentales a que está sujeta la entidad y para ser integrados en el Informe de Avance de Gestión Financiera correspondientes del 01 de octubre al 31 de diciembre de 2023, los cuales están presentados en los formatos que para tal efecto fueron emitidos por el Consejo Nacional de Armonización Contable.

Responsabilidades de la administración y de los responsables del gobierno de la entidad en relación con los estados financieros.

La administración es responsable de la preparación y presentación razonable de los estados financieros adjuntos de conformidad con la Ley General de Contabilidad Gubernamental y los acuerdos normativos emitidos por el Consejo Nacional de Armonización Contable, y del Control interno que la administración considere necesario para permitir la preparación de los estados financieros libres de incorrección material, debido a fraude o error.

En la preparación de los estados financieros presupuestados, la administración es responsable de la valoración de la capacidad del ente público de existencia permanente, revelando, según corresponda, las cuestiones relacionadas con la existencia permanente excepto por disposición legal en la que se especifique lo contrario, o bien no exista otra alternativa realista.

Los responsables del gobierno del ente público son responsables de la supervisión del proceso de información financiera.

Responsabilidades del auditor en relación con la auditoría de los estados financieros.

Nuestros objetivos son obtener una seguridad razonable de que los estados financieros presupuestarios en su conjunto se encuentren libres de incorrección material, debido a fraude o error, y emitir un Informe de auditoría que contiene nuestra Opinión. Seguridad razonable es un alto grado de seguridad, pero no garantiza que una auditoría realizada de conformidad con las Normas Profesionales de Auditoría del Sistema Nacional de Fiscalización (NPASNF) siempre detecte una incorrección material cuando existe. Las incorrecciones pueden deberse a fraude o error y se consideran materiales si, individualmente o de forma agregada, pue de preverse razonablemente que influyan en las decisiones económicas que los usuarios toman basándose en los estados financieros.

J.A. CEDILLO RIOS Y CIA., S.C.

C.P.C. Sergio Montes Cárdenas
Socio





J.A. CEDILLO RIOS Y CIA, S.C.

Juárez No. 113
Col. Centro Ofe.
Piedras Negras, Coahuila
C.P. 26000
Tels. 878-782-5090
878-782-3312
878-782-4100
www.jacr.com.mx

6

INFORME CUMPLIMIENTO FISCAL CFDI

San Juan de Sabinas, Coahuila, 22 de enero de 2024.

C.P. Manuel Ramírez Briones
Auditor Superior del Estado de Coahuila

C.P. Héctor Manuel Rábago Salazar
Contralor del Municipio de San Juan de Sabinas, Coahuila
P r e s e n t e . -

Hemos examinado el cumplimiento en materia de emisión, recepción y almacenaje de los Comprobantes fiscales digitales por internet del Municipio de San Juan de Sabinas, Coahuila, con base en la legislación y normativa fiscal aplicable, durante el periodo del 01 de octubre al 31 de diciembre de 2023, señalando que la administración es responsable de dar cumplimiento a dichos requerimientos normativos y legales. Nuestra responsabilidad consiste en expresar una opinión acerca del cumplimiento de tal requerimiento.

Alcance

El examen se realizó de acuerdo con las Normas para atestiguar emitidas por el Instituto Mexicano de Contadores Públicos, con base en el análisis del cumplimiento en materia de emisión, recepción y almacenaje de los comprobantes fiscales digitales por internet por parte de la entidad. Consideramos que nuestro examen proporciona una base razonable para emitir una opinión.

Opinión

En nuestra opinión, la entidad dio cumplimiento, en todos los aspectos importantes, en materia de emisión, recepción y almacenaje de los comprobantes fiscales digitales por internet por el periodo auditado correspondiente al ejercicio 2023.

J.A. CEDILLO RIOS Y CIA., S.C.


C.P.C. Sergio Montes Cárdenas
Socio





J.A. CEDILLO RIOS Y CIA, S.C.

Juárez No. 113
Col. Centro Ote.
Piedras Negras, Coahuila
C.P. 26000
Tels. 878-782-5090
878-782-3312
878-782-4100
www.jacr.com.mx

7

INFORME INCORPORACION DE CFDI

San Juan de Sabinas, Coahuila, a 22 de enero de 2024.

C.P. Manuel Ramírez Briones
Auditor Superior del Estado de Coahuila

C.P. Héctor Manuel Rábago Salazar
Contralor del Municipio de San Juan de Sabinas, Coahuila
P r e s e n t e . -

Hemos examinado el cumplimiento por parte de la entidad de la incorporación de los CFDI en el portal para el registro de CFDI del **Municipio de San Juan de Sabinas, Coahuila**, con base en la legislación y normativa fiscal aplicable, durante el periodo del 01 de octubre al 31 de diciembre de 2023, señalando que la administración es responsable de dar cumplimiento a dichos requerimientos normativos y legales. Nuestra responsabilidad consiste en expresar una opinión acerca del cumplimiento de tal requerimiento.

Alcance

El examen se realizó de acuerdo con las Normas para atestiguar emitidas por el Instituto Mexicano de Contadores Públicos, con base en el análisis del cumplimiento en materia de emisión, recepción y almacenaje de los comprobantes fiscales digitales por internet por parte de la entidad. Consideramos que nuestro examen proporciona una base razonable para emitir una opinión.

Opinión

En nuestra opinión, la entidad dio cumplimiento, en todos los aspectos importantes, en materia de cumplimiento por el periodo auditado correspondiente al ejercicio 2023.


J.A. CEDILLO RIOS Y CIA., S.C.

C.P.C. Sergio Montes Cárdenas
Socio





J.A. CEDILLO RIOS Y CIA, S.C.

8

Juárez No. 113
Col. Centro Ote.
Piedras Negras, Coahuila
C.P. 26000
Tels. 878-782-5090
878-782-3312
878-782-4100
www.jacr.com.mx

INFORME GRADO DE COLABORACION CUMPLIMIENTO DE OBJETIVOS

San Juan de Sabinas, Coahuila, a 22 de enero de 2024.

C.P. Manuel Ramírez Briones
Auditor Superior del Estado de Coahuila

C.P. Héctor Manuel Rábago Salazar
Contralor del Municipio de San Juan de Sabinas, Coahuila
P r e s e n t e . -

Hemos examinado el cumplimiento del grado de colaboración de la entidad para el cumplimiento de los objetivos de la función de control gubernamental del **Municipio de San Juan de Sabinas, Coahuila**, señalando que la administración de la entidad es responsable de dar cumplimiento a los requerimientos normativos y legales. Nuestra responsabilidad consiste en expresar una opinión acerca del cumplimiento de los requerimientos.

Alcance

El examen se realizó de acuerdo con el análisis de cumplimiento por parte de la entidad. Consideramos que nuestro examen proporciona una base razonable para emitir una opinión.

Opinión

La entidad dio cumplimiento en todos los aspectos importantes, al grado de colaboración para el cumplimiento de los objetivos de la función de control gubernamental por el periodo del 01 de octubre al 31 de diciembre de 2023.

J.A. CEDILLO RIOS Y CIA., S.C.


C.P.C. Sergio Montes Cárdenas
Socio





INFORME SITUACION CONTROL INTERNO

San Juan de Sabinas, Coahuila, a 22 de enero de 2024.

C.P. Manuel Ramírez Briones
Auditor Superior del Estado de Coahuila

C.P. Héctor Manuel Rábago Salazar
Contralor del Municipio de San Juan de Sabinas, Coahuila
P r e s e n t e. -

Hemos examinado la situación que guarda el Control Interno del Municipio de San Juan de Sabinas, Coahuila, con base en el integrado de Control Interno emitido por el Sistema Nacional de Fiscalización, durante el periodo comprendido del 01 de octubre al 31 de diciembre de 2023; señalando que la administración de la entidad es responsable de dar cumplimiento a dichos requerimientos normativos y legales.

Alcance

Nuestras pruebas se realizaron de acuerdo con las Normas para atestiguar emitidas por el Instituto Mexicano de Contadores Públicos, con base en el análisis de cumplimiento del Marco Integrado de Control Interno por parte de la entidad. Consideramos que nuestro examen proporciona una base razonable para emitir una Opinión.

Limitaciones inherentes

Debido a las limitaciones inherentes en cualquier control interno, los errores o fraudes pueden ocurrir y no ser detectados. Asimismo, las proyecciones de cualquier evaluación de control interno a una fecha posterior de la revisión están sujetas al riesgo de que los procedimientos puedan llegar a ser inadecuados debido a los cambios de circunstancias, o a que el grado de cumplimiento de los procedimientos puedan deteriorarse.

Opinión

En nuestra opinión, la entidad dio cumplimiento y ofrece una seguridad razonable en todos los aspectos importantes al Marco Integrado de Control interno.


J.A. CEDILLO RIOS Y CIA., S.C.

C.P.C. Sergio Montes Cárdenas
Socio



**SAN JUAN
DE SABINAS**
2022 - 2024

**INFORMACIÓN CONTABLE
XIX.- ACTA DE CABILDO EN LA QUE SE
HAGA CONSTAR LA PRESENTACIÓN DEL
INFORME DE AVANCE DE GESTIÓN
FINANCIERA CORRESPONDIENTE AL
SEGUNDO TRIMESTRE DE 2023**



**SAN JUAN
DE SABINAS
2022 - 2024**

R. AYUNTAMIENTO DE SAN JUAN DE SABINAS,
COAHUILA DE ZARAGOZA

**SECRETARIA DEL
AYUNTAMIENTO**

ACTA DE LA SEGUNDA SESIÓN ORDINARIA DE CABILDO DEL MES DE ENERO 2024.
REPUBLICANO AYUNTAMIENTO DE SAN JUAN DE SABINAS, COAHUILA DE ZARAGOZA.

Acta No. 52

En la ciudad de Nueva Rosita, cabecera del Municipio de San Juan de Sabinas, del Estado de Coahuila de Zaragoza, siendo las 12:00 (Doce horas) del día 29 (Veintinueve) de Enero del 2024 (Dos Mil Veinticuatro), reunidos en el Salón de Cabildo recinto oficial de sesiones en la Presidencia Municipal, ubicado en avenida Simpson sin número de la colonia del Seis de esta Ciudad, los munícipes electos que integran el Republicano Ayuntamiento para el periodo Constitucional 2022- 2024, celebran la **SEGUNDA SESIÓN ORDINARIA DE CABILDO DEL MES DE ENERO 2024 del Republicano Ayuntamiento del Municipio de San Juan de Sabinas, Coahuila de Zaragoza**, presidiéndola el C. Ing. Mario Alberto López Gámez, Presidente Municipal, tal y como lo establecen los artículos 85,86,88,89 y 90 del Código Municipal para el Estado de Coahuila De Zaragoza; a continuación se procede a realizar el pase de *lista correspondiente* y la declaración legal del *Quórum*.

I.- LISTA DE ASISTENCIA:

Presidente Municipal, Mario Alberto López Gámez, (presente); Sindico de Mayoría, Brianda Estefanía Sosa Vega, (presente); Sindico de Minoría, Arturo Siller Rodriguez, (presente); Primer Regidor, Lorenzo Alejandro Berrones Aguilar, (presente); Segundo Regidor, Lourdes Hortencia Ignacia González Nájera, (presente); Tercer Regidor, Crystian Alejandro Olvera Solis, (presente); Cuarto Regidor, Yuli Enereida Martínez Trejo, (presente); Quinto Regidor, Gaddiel Sosa Sandoval, (presente); Sexto Regidor, Perla Cristina Plaza Monsiváis, (presente); Séptimo Regidor, Roberto Castro Bustos, (presente); Octavo Regidor de Representación Proporcional, Virgilio Nieto López, (presente); Noveno Regidor de Representación Proporcional, Elsa Maricela Romo Pérez, (presente); Décimo Regidor de Representación Proporcional, Claudia Robles Cortez (presente); y Décimo Primer Regidor de Representación Proporcional, Juanita Floralba Valdez Pardo, (presente).

II.- QUÓRUM Y VALIDEZ DE LA SESIÓN.

Se hace constar que se encuentran presentes 14 de los 14 munícipes que integran el Republicano Ayuntamiento del Municipio de San Juan de Sabinas para el periodo Constitucional 2022-2024, por lo tanto, reunidos el 50 por ciento más uno de los ediles, se satisface el requisito señalado por el artículos 85 del Código Municipal, existiendo **legalmente Quórum** y por disposición del artículo 88 del mismo Código Municipal, en lo sucesivo se le denominara a la presente sesión, **Sesión de Cabildo** y con fundamento en el artículo 85 del mismo Código se declara la validez de la misma.

Narciso MTZ
SANCIBEL PERA DIAZOF



Claudia Robles Cortez
Palacio Municipal S/N, Av. Simpson, Colonia del Seis
Cd. Nueva Rosita, Municipio de San Juan de Sabinas,
Coahuila de Zaragoza, C.P. 26880
Tels. 01 (861) 614-0046, 01 (861) 614-7317 Ext. 107

12-910



**SAN JUAN
DE SABINAS
2022 - 2024**

R. AYUNTAMIENTO DE SAN JUAN DE SABINAS,
COAHUILA DE ZARAGOZA

**SECRETARIA DEL
AYUNTAMIENTO**

INSTALACIÓN LEGAL DE LA SESIÓN

Una vez determinada la existencia legal del Quórum que permite desarrollar los trabajos programados para el día de hoy, siendo las 12:07 (Doce horas con siete minutos) del día 29 (Veintinueve) de Enero del 2024 (Dos Mil Veinticuatro) **Queda instalada legalmente la sesión de cabildo**, por lo cual son válidos y obligatorios los acuerdos y disposiciones que en ella se tomen.

III.-LECTURA Y APROBACIÓN DEL ORDEN DEL DÍA.

A continuación, se pone a consideración del Honorable Cabildo el orden del día propuesto por el Presidente Municipal el C. Ingeniero Mario Alberto López Gámez, y que de manera oportuna se les dio a conocer y en su caso aprobación:

ORDEN DEL DÍA:

- I. Lista de Asistencia
- II. Declaración legal del Quorum y Validez de la Sesión.
- III. Lectura y en su caso y aprobación de la orden del día.
- IV. Propuesta del C. Presidente Municipal Ingeniero Mario Alberto López Gámez, con fundamento en el artículo 56 del Reglamento Interior del Republicano Ayuntamiento de San Juan de Sabinas, Coahuila de Zaragoza y en su caso aprobación, de la dispensa de la lectura del Acta de Cabildo No. 51 correspondiente a la Primera Sesión Ordinaria de Cabildo del mes de Enero del 2024 y aprobación de dicha acta.
- V. Propuesta del C. C.P Jorge Omar González Almaguer Tesorero Municipal, que presenta por conducto de la Comisión Edilicia de Hacienda, Patrimonio y Cuenta Pública, con fundamento en lo dispuesto por el artículo 102 fracción V, numeral 6 del Código Municipal para el Estado de Coahuila de Zaragoza, consistentes en los Estados Financieros del mes de Diciembre y sus adecuaciones presupuestales, del ejercicio fiscal 2023 y en su caso aprobación. 1 ANEXO
- VI. Propuesta del C. C.P Jorge Omar González Almaguer Tesorero Municipal, con fundamento en lo dispuesto por el artículo 129 fracción X, del Código Municipal para el Estado de Coahuila de Zaragoza, del Avance de Gestión Financiera y sus adecuaciones presupuestales, correspondiente al cuarto trimestre, que comprende el acumulado de los meses de octubre, noviembre y diciembre del ejercicio fiscal 2023 y en su caso aprobación. 1 ANEXO

*Nereida Urtz
PERA PLAZA
BARRAS G.*

[Handwritten signatures and marks in blue ink on the right margin]



[Handwritten signature] Claudia Robles C.



**SAN JUAN
DE SABINAS
2022 - 2024**

R. AYUNTAMIENTO DE SAN JUAN DE SABINAS,
COAHUILA DE ZARAGOZA

**SECRETARIA DEL
AYUNTAMIENTO**

[Handwritten signature]

[Handwritten signature]

[Handwritten signature]

[Handwritten signature]

[Handwritten signature]

[Handwritten signature]

- VII. Propuesta del C. C.P Jorge Omar González Almaguer Tesorero Municipal y en su caso aprobación del Presupuesto de Ingresos Anual al final del Ejercicio Fiscal 2023, por un importe recaudado de \$ 217,496,679.95. I ANEXO
- VIII. Propuesta del C. C.P Jorge Omar González Almaguer Tesorero Municipal y en su caso aprobación del Presupuesto de Egresos Anual al final del Ejercicio Fiscal 2023, por un importe pagado de \$ 215,179,146.28 I ANEXO
- IX. Asuntos Generales.
- X. Clausura de la Sesión.

Se somete a consideración del Honorable Cabildo, el presente orden del día.

Se procede a la votación del mismo, razón por la cual se pide a los municipales, que, en vía económica, se sirvan expresar su voto levantando la mano: ¿los que estén a favor?, 14 votos. ¿En contra? 0 votos. ¿Abstenciones? 0 votos. El presente punto del orden del día se aprueba por Unanimidad.

Una vez que han sido agotados el I, II, y III puntos del orden del día, pasamos al siguiente punto.

IV.- PUNTO DEL ORDEN DEL DÍA: Propuesta del C. Presidente Municipal Ingeniero Mario Alberto López Gámez, con fundamento en el artículo 56 del Reglamento Interior del Republicano Ayuntamiento de San Juan de Sabinas, Coahuila de Zaragoza y en su caso aprobación, de la dispensa de la lectura del Acta de Cabildo No. 51 correspondiente a la Primera Sesión Ordinaria de Cabildo del mes de Enero del 2024 y aprobación de dicha acta.

Se procede a la votación del mismo, razón por la cual se pide a los municipales, que, en vía económica, se sirvan expresar su voto levantando la mano: ¿los que estén a favor?, 14 votos. ¿En contra? 0 votos. ¿Abstenciones? 0 votos. El presente punto del orden del día se aprueba por Unanimidad.

V.- PUNTO DEL ORDEN DEL DÍA: Propuesta del C. C.P Jorge Omar González Almaguer Tesorero Municipal, que presenta por conducto de la Comisión Edilicia de Hacienda, Patrimonio y Cuenta Publica, con fundamento en lo dispuesto por el artículo 102 fracción V, numeral 6 del Código Municipal para el Estado de Coahuila de Zaragoza, consistentes en los Estados Financieros del mes de Diciembre y sus adecuaciones presupuestales, del ejercicio fiscal 2023, y en su caso aprobación. I ANEXO

*Mercedez Katz
Serrano G. PABLO PARRA Y*



[Handwritten signatures]
Palacio Municipal S/N, Av. Simpson, Colonia del Seis
Cd. Nueva Rosita, Municipio de San Juan de Sabinas,
Coahuila de Zaragoza, C.P. 26880
Tels. 01 (861) 614-0046, 01 (861) 614-7317 Ext. 107



**SAN JUAN
DE SABINAS
2022 - 2024**

R. AYUNTAMIENTO DE SAN JUAN DE SABINAS,
COAHUILA DE ZARAGOZA

**SECRETARIA DEL
AYUNTAMIENTO**

El Tesorero Municipal C.P Jorge Omar González Almaguer, expuso la información relativa a los Estados financieros del mes de Diciembre 2023, cuyos resultados fueron los siguientes:



SAN JUAN
DE SABINAS
2022 - 2024

**MUNICIPIO DE SAN JUAN DE SABINAS
DICIEMBRE 2023**



INGRESOS	DICIEMBRE 2023	DICIEMBRE 2022	VARIACION
IMPUESTOS SOBRE PATRIMONIO	1,419,212.68	1,199,443.29	18.32%
ACCESORIOS DE IMPUESTOS	816,206.14	597,684.80	36.56%
OTROS IMPUESTOS	13,700.00	16,076.00	-14.78%
DERECHOS POR PRESTACION DE SERVICIOS	1,593,330.00	1,750,625.67	-8.99%
ACCESORIOS DE DERECHOS	-	-	0.00%
OTROS DERECHOS	169,804.52	207,723.19	-18.25%
PRODUCTOS DERIVADOS DEL USO Y APROVECHAMIENTO	2,836.93	9,701.72	-70.76%
OTROS APROVECHAMIENTOS	77,732.32	223,695.43	-65.25%
PARTICIPACIONES	6,100,436.00	6,792,595.14	-10.19%
APORTACIONES	6,390,329.70	5,341,849.62	19.63%
CONVENIOS	299.00	-	0.00%
TOTAL DE INGRESOS	16,583,289.29	16,139,394.86	2.75%
EGRESOS	DICIEMBRE 2023	DICIEMBRE 2022	VARIACION
SERVICIOS PERSONALES	8,755,583.24	8,800,594.94	-0.51%
MATERIALES Y SUMINISTROS	1,400,213.84	1,692,370.03	-17.26%
SERVICIOS GENERALES	2,701,179.41	2,710,014.18	-0.33%
TRANSFERENCIAS	2,627,682.26	2,304,346.77	14.03%
INTERESES DE LA DEUDA PÚBLICA	75,378.03	87,255.45	-13.61%
INVERSIÓN PÚBLICA	-	486,333.34	-100.00%
BIENES MUEBLES, INMUEBLES	-	8,800.00	100.00%
AMORTIZACION DE LA DEUDA PÚBLICA	1,378,321.67	852,786.36	61.63%
TOTAL EGRESOS	16,938,358.45	16,942,501.07	-0.02%
RESULTADO DEL EJERCICIO(AHORRO/DESAHORRO)	355,069.16	803,106.21	-55.79%

Nerardo MITE
PERLA PARRAS

Branco

No existiendo comentarios sobre este particular se procede a la votación del mismo, razón por la cual se le pide a los municipales, se sirvan expresar su voto levantando la mano: ¿los que estén a favor? 14 votos. ¿En contra? 0 votos. ¿Abstenciones? 0 votos. El presente punto del orden del día se aprueba por Unanimidad.



Claudia Robles

Kato



SAN JUAN DE SABINAS 2022 - 2024

R. AYUNTAMIENTO DE SAN JUAN DE SABINAS, COAHUILA DE ZARAGOZA

SECRETARIA DEL AYUNTAMIENTO

PUNTO DEL ORDEN DEL DÍA: Propuesta del C. C.P Jorge Omar González Almaguer Tesorero Municipal, con fundamento en lo dispuesto por el artículo 129 fracción X, del Código Municipal para el Estado de Coahuila de Zaragoza, del Avance de Gestión Financiera y sus adecuaciones presupuestales, correspondiente al cuarto trimestre, que comprende el acumulado de los meses de octubre, noviembre y diciembre del ejercicio fiscal 2023 y en su caso aprobación. 1 ANEXO

El Tesorero Municipal C.P Jorge Omar González Almaguer, expuso la información relativa al Avance de Gestión Financiera y sus adecuaciones presupuestales, correspondiente al cuarto trimestre. del ejercicio fiscal 2023, cuyos resultados fueron los siguientes:



SAN JUAN DE SABINAS 2022 - 2024



MUNICIPIO DE SAN JUAN DE SABINAS, COAHUILA CUARTO TRIMESTRE 2023

INGRESOS	OCTUBRE- DICIEMBRE 2023	OCTUBRE- DICIEMBRE 2022	VARIACION
IMPUESTOS SOBRE PATRIMONIO	3,881,615.65	3,593,280.00	8.02%
ACCESORIOS DE IMPUESTOS	1,890,461.34	1,232,535.06	53.38%
OTROS IMPUESTOS	84,235.64	78,515.00	7.29%
DERECHOS POR PRESTACION DE SERVICIOS	5,929,314.87	6,561,214.86	-9.63%
ACCESORIOS DE DERECHOS	-	14,767.95	-100.00%
OTROS DERECHOS	553,950.75	705,247.79	-21.45%
PRODUCTOS DERIVADOS DEL USO Y APROVECHAMIENTO	133,207.38	36,692.61	263.04%
OTROS APROVECHAMIENTOS	408,177.72	970,427.82	-57.94%
PARTICIPACIONES	19,690,002.00	18,542,175.00	6.19%
APORTACIONES	10,496,335.65	8,733,068.63	20.19%
CONVENIOS	541,658.50	487,012.50	11.22%
INGRESOS POR FINANCIAMIENTO	-	-	-
TOTAL DE INGRESOS	43,608,959.50	40,954,937.02	6.48%
EGRESOS	OCTUBRE- DICIEMBRE 2023	OCTUBRE- DICIEMBRE 2022	VARIACION
SERVICIOS PERSONALES	20,794,284.10	21,314,777.49	-2.44%
MATERIALES Y SUMINISTROS	6,104,898.31	4,500,986.75	35.63%
SERVICIOS GENERALES	10,167,477.65	8,589,907.01	18.37%
TRANSFERENCIAS	6,368,540.59	5,619,660.31	13.29%
INTERESES DE LA DEUDA PUBLICA	280,769.39	307,852.92	-8.80%
INVERSION PUBLICA	2,359,664.99	3,577,081.27	100.00%
BIENES MUEBLES, INMUEBLES	25,520.00	8,800.00	190.00%
AMORTIZACION DE LA DEUDA PUBLICA	4,317,228.02	2,669,132.34	61.75%
TOTAL EGRESOS	50,416,383.05	48,588,198.09	8.22%
RESULTADO DEL EJERCICIO (EXCESO/DEFICIT)	OCTUBRE- DICIEMBRE 2023	OCTUBRE- DICIEMBRE 2022	VARIACION
	6,807,423.55	5,633,261.07	20.84%

Atendido Mte PERA PATAJY
Buenos dias

Handwritten signatures and initials on the right side of the page.





**SAN JUAN
DE SABINAS
2022 - 2024**

R. AYUNTAMIENTO DE SAN JUAN DE SABINAS,
COAHUILA DE ZARAGOZA

**SECRETARIA DEL
AYUNTAMIENTO**

No existiendo comentarios sobre este particular se procede a la votación del mismo, razón por la cual se le pide a los municipales, se sirvan expresar su voto levantando la mano: ¿los que estén a favor? 14 votos. ¿En contra? 0 votos. ¿Abstenciones? 0 votos. El presente punto del orden del día se aprueba por Unanimitad.

VII.- Propuesta del C. C.P Jorge Omar González Almaguer Tesorero Municipal y en su caso aprobación del Presupuesto de Ingresos Anual al final del Ejercicio Fiscal 2023, por un importe recaudado de \$ 217,496,679.95. 1 ANEXO

Municipio de San Juan de Sabinas, Coahuila de Zaragoza.	
Estado Analítico de Ingresos	
Del 01 de enero al 31 de diciembre de 2023	
Rubro de Ingresos	Ingreso
	Recaudado
	5
Impuestos	21,655,037.66
Cuotas y Aportaciones de Seguridad Social	0.00
Contribuciones de Mejoras	0.00
Derechos	31,786,735.51
Productos	311,295.71
Aprovechamientos	2,369,043.63
Ingresos por Venta de Bienes, Prestación de Servicios y Otros Ingresos	0.00
Participaciones, Aportaciones, Convenios, Incentivos Derivados de la Colaboración Fiscal y Fondos Distintos de Aportaciones	144,834,707.44
Transferencias, Asignaciones, Subsidios y Subvenciones, y Pensiones y Jubilaciones	0.00
Ingresos Derivados de Financiamientos	16,539,860.00
Total.	217,496,679.95

*Nereida MTA
PERA PIAZAS*

No existiendo comentarios sobre este particular se procede a la votación del mismo, razón por la cual se le pide a los municipales, se sirvan expresar su voto levantando la mano: ¿los que estén a favor? 14 votos. ¿En contra? 0 votos. ¿Abstenciones? 0 votos. El presente punto del orden del día se aprueba por Unanimitad.

Benigno G



Claudia Rojas



**SAN JUAN
DE SABINAS
2022 - 2024**

R. AYUNTAMIENTO DE SAN JUAN DE SABINAS,
COAHUILA DE ZARAGOZA

**SECRETARIA DEL
AYUNTAMIENTO**

VIII. Propuesta del C. C.P Jorge Omar González Almaguer Tesorero Municipal y en su caso aprobación del Presupuesto de Egresos Anual al final del Ejercicio Fiscal 2023, por un importe pagado de \$ 215,179,146.28 I ANEXO

Municipio de San Juan de Sabinas, Coahuila de Zaragoza.	
Estado Analítico del Ejercicio del Presupuesto de Egresos	
Clasificación por Objeto del Gasto (Capítulo y Concepto)	
Del 01 de enero al 31 de diciembre de 2023	
Concepto	Egresos
	Pagado
	5
Servicios Personales	79,578,173.21
Remuneraciones al Personal de Carácter Permanente	65,188,717.00
Remuneraciones al Personal de Carácter Transitorio	0.00
Remuneraciones Adicionales y Especiales	7,101,981.00
Seguridad Social	897,765.29
Otras Prestaciones Sociales y Económicas	6,389,709.92
Previsiones	0.00
Pago de Estímulos a Servidores Públicos	0.00
Materiales y Suministros	23,891,058.90
Materiales de Administración, Emisión de Documentos y Artículos Oficiales	597,534.50
Alimentos y Utensilios	191,055.06
Materias Primas y Materiales de Producción y Comercialización	0.00
Materiales y Artículos de Construcción y de Reparación	1,908,124.73
Productos Químicos, Farmacéuticos y de Laboratorio	8,543.54
Combustibles, Lubricantes y Aditivos	19,448,335.19
Vestuario, Blancos, Prendas de Protección y Artículos Deportivos	227,662.36
Materiales y Suministros Para Seguridad	0.00
Herramientas, Refacciones y Accesorios Menores	1,509,803.52
Servicios Generales	43,567,501.22
Servicios Básicos	16,508,497.14
Servicios de Arrendamiento	5,964,796.24
Servicios Profesionales, Científicos, Técnicos y Otros Servicios	2,203,401.67
Servicios Financieros, Bancarios y Comerciales	278,422.00
Servicios de Instalación, Reparación, Mantenimiento y Conservación	8,001,397.76
Servicios de Comunicación Social y Publicidad.	2,816,840.80
Servicios de Traslado y Viáticos	468,367.89
Servicios Oficiales	4,312,132.24
Otros Servicios Generales	3,013,645.48

Mercedes M/TZ
 Beprows G. PERLA PARRIS COL

[Handwritten signature]

[Handwritten signature]

[Handwritten signature]

[Handwritten signature]

[Handwritten signature]



[Handwritten signature]



**SAN JUAN
DE SABINAS
2022 - 2024**

R. AYUNTAMIENTO DE SAN JUAN DE SABINAS,
COAHUILA DE ZARAGOZA

**SECRETARIA DEL
AYUNTAMIENTO**

Transferencias, Asignaciones, Subsidios y Otras Ayudas	26,710,997.47
Transferencias Internas y Asignaciones al Sector Público	0.00
Transferencias al Resto del Sector Público	0.00
Subsidios y Subvenciones	5,854,135.39
Ayudas Sociales	5,004,575.80
Pensiones y Jubilaciones	15,852,286.28
Transferencias a Fideicomisos, Mandatos y Otros Análogos	0.00
Transferencias a la Seguridad Social	0.00
Donativos	0.00
Transferencias al Exterior	0.00
Bienes Muebles, Inmuebles e Intangibles	492,810.31
Mobiliario y Equipo de Administración	41,580.00
Mobiliario y Equipo Educativo y Recreativo	0.00
Equipo e Instrumental Médico y de Laboratorio	0.00
Vehículos y Equipo de Transporte	272,400.00
Equipo de Defensa y Seguridad	0.00
Maquinaria, Otros Equipos y Herramientas	177,090.31
Activos Biológicos	0.00
Bienes Inmuebles	0.00
Activos Intangibles	1,740.00
Inversión Pública	21,761,169.49
Obra Pública en Bienes de Dominio Público	2,573,088.98
Obra Pública en Bienes Propios	19,188,080.51
Proyectos Productivos y Acciones de Fomento	0.00
Inversiones Financieras y Otras Provisiones	0.00
Inversiones Para el Fomento de Actividades Productivas.	0.00
Acciones y Participaciones de Capital	0.00
Compra de Títulos y Valores	0.00
Concesión de Préstamos	0.00
Inversiones en Fideicomisos, Mandatos y Otros Análogos	0.00
Otras Inversiones Financieras	0.00
Provisiones para Contingencias y Otras Erogaciones Especiales	0.00
Participaciones y Aportaciones	0.00
Participaciones	0.00
Aportaciones	0.00
Convenios	0.00
Deuda Pública	19,178,027.68
Amortización de la Deuda Pública	17,795,568.60
Intereses de la Deuda Pública	1,170,414.33
Comisiones de la Deuda Pública	212,044.75
Gastos de la Deuda Pública	0.00
Costo por Coberturas	0.00
Ayudas Financieras	0.00
Adeudos de Ejercicios Fiscales Anteriores (Adefas)	0.00
Total del Gasto	215,179,738.28

Nereida UR
Bruno G. PERA PIRBAS

[Handwritten signatures and initials in blue ink]





SAN JUAN DE SABINAS 2022 - 2024

R. AYUNTAMIENTO DE SAN JUAN DE SABINAS, COAHUILA DE ZARAGOZA

SECRETARIA DEL AYUNTAMIENTO

No existiendo comentarios sobre este particular se procede a la votación del mismo, razón por la cual se le pide a los municipales, se sirvan expresar su voto levantando la mano: ¿los que estén a favor? 14 votos. ¿En contra? 0 votos. ¿Abstenciones? 0 votos. El presente punto del orden del día se aprueba por Unanimidad.

IX.- ASUNTOS GENERALES

En la presente sesión no se trataron asuntos generales.

X.- CLAUSURA DE LA SESIÓN

Una vez que han sido agotados los puntos del orden del día y no habiendo otro asunto más que tratar se dan por terminados los trabajos y siendo las 13:18 (Trece horas con dieciocho minutos) del día de hoy Lunes 29 (Veintinueve) de Enero del año 2024 (Dos Mil Veinticuatro), se clausura esta sesión de cabildo correspondiente a la segunda sesión ordinaria del mes de Enero del 2024, levantándose la presente Acta por triplicado en términos del artículo 98 del Código Municipal para el Estado de Coahuila de Zaragoza, firmando al margen y alcance los que en ella intervinieron y así quisieron hacerlo, aprobándola así para la debida constancia legal ante el Secretario del Republicano Ayuntamiento del Municipio de San Juan de Sabinas, Coahuila de Zaragoza.

*Nereida MATZ
PEREZ PARRAS
Biparras G.*

[Handwritten signatures and marks in blue ink on the right margin]





**SAN JUAN
DE SABINAS
2022 - 2024**

R. AYUNTAMIENTO DE SAN JUAN DE SABINAS,
COAHUILA DE ZARAGOZA

**SECRETARIA DEL
AYUNTAMIENTO**

REPUBLICANO AYUNTAMIENTO DEL MUNICIPIO DE SAN JUAN DE SABINAS,
COAHUILA DE ZARAGOZA.





**SAN JUAN
DE SABINAS
2022 - 2024**

R. AYUNTAMIENTO DE SAN JUAN DE SABINAS,
COAHUILA DE ZARAGOZA

SECRETARIA DEL AYUNTAMIENTO

[Signature]
CRYSTIAN ALEJANDRO OLVERA SOLIS
TERCER REGIDOR

[Signature]
YULI ENEREIDA MARTINEZ TREJO
CUARTO REGIDOR

[Signature]
GADDIEL SOSA SANDOVAL
QUINTO REGIDOR

[Signature]
PERLA CRISTINA PLAZA MONSIVAIS
SEXTO REGIDOR

[Signature]
ROBERTO CASTRO BUSTOS
SÉPTIMO REGIDOR

[Signature]
VIRGILIO NIETO LOPEZ
OCTAVO REGIDOR DE REPRESENTACIÓN PROPORCIONAL

[Signature]
ELSA MARICELA ROMO PÉREZ
NOVENO REGIDOR DE REPRESENTACIÓN PROPORCIONAL



**SAN JUAN
DE SABINAS
2022 - 2024**

R. AYUNTAMIENTO DE SAN JUAN DE SABINAS,
COAHUILA DE ZARAGOZA

SECRETARIA DEL AYUNTAMIENTO

Claudia Robles

CLAUDIA ROBLES CORTEZ

DÉCIMO REGIDOR DE REPRESENTACIÓN PROPORCIONAL



Juanita

JUANITA FLORALBA VALDEZ PARDO

DÉCIMO PRIMER REGIDOR DE REPRESENTACIÓN PROPORCIONAL



ING. ROBERTO CARLOS CHAVEZ SANDOVAL
SECRETARIO DEL REPUBLICANO AYUNTAMIENTO
DEL MUNICIPIO DE SAN JUAN DE SABINAS, COAHUILA DE ZARAGOZA

SECRETARIA DEL
AYUNTAMIENTO





**SAN JUAN
DE SABINAS
2022 - 2024**

R. AYUNTAMIENTO DE SAN JUAN DE SABINAS,
COAHUILA DE ZARAGOZA

SECRETARIA DEL AYUNTAMIENTO

CERTIFICACIÓN DE ACUERDO DE ACTA DE CABILDO

El suscrito Ing. Roberto Carlos Chávez Sandoval, Secretario del Ayuntamiento del Municipio de San Juan de Sabinas, Coahuila, de Zaragoza, con fundamento en lo dispuesto en el artículo 126 fracción XV del Código Municipal para el Estado Coahuila de Zaragoza, hago **CONSTAR** que en la Sesión Ordinaria Numero 52° celebrada el día 29 de Enero del 2024 existe el acuerdo por el H. Cabildo Municipal, en su sexto punto del orden del día, lo que a la letra dice:

VI.- Punto del orden del día: Propuesta del C. C.P Jorge Omar González Almaguer Tesorero Municipal, con fundamento en lo dispuesto por el artículo 129 fracción X, del Código Municipal para el Estado de Coahuila de Zaragoza, del Avance de Gestión Financiera y sus adecuaciones presupuestales, correspondiente al cuarto trimestre, que comprende el acumulado de los meses de octubre, noviembre y diciembre del ejercicio fiscal 2023 y en su caso aprobación. 1 ANEXO

El Tesorero Municipal C.P Jorge Omar González Almaguer, expuso la información relativa al Avance de Gestión Financiera y sus adecuaciones presupuestales, correspondiente al cuarto trimestre, del ejercicio fiscal 2023, cuyos resultados fueron los siguientes:



SAN JUAN
DE SABINAS
2022 - 2024



MUNICIPIO DE SAN JUAN DE SABINAS, COAHUILA CUARTO TRIMESTRE 2023

INGRESOS	OCTUBRE- DICIEMBRE 2023	OCTUBRE- DICIEMBRE 2022	VARIACION
IMPUESTOS SOBRE PATRIMONIO	3,881,615.65	3,593,280.00	8.02%
ACCESORIOS DE IMPUESTOS	1,890,461.34	1,232,535.06	53.38%
OTROS IMPUESTOS	84,235.64	78,515.00	7.29%
DERECHOS POR PRESTACION DE SERVICIOS	5,929,314.87	6,561,214.86	-9.63%
ACCESORIOS DE DERECHOS	-	14,767.95	-100.00%
OTROS DERECHOS	553,950.75	705,247.79	-21.45%
PRODUCTOS DERIVADOS DEL USO Y APROVECHAMIENTO	133,207.38	36,692.61	263.04%
OTROS APROVECHAMIENTOS	408,177.72	970,427.62	-57.94%
PARTICIPACIONES	19,690,002.00	18,542,175.00	6.19%
APORTACIONES	10,496,335.65	8,733,068.63	20.19%
CONVENIOS	541,658.50	487,012.50	11.22%
INGRESOS POR FINANCIAMIENTO	-	-	-
TOTAL DE INGRESOS	43,608,969.50	40,954,937.02	6.48%





**SAN JUAN
DE SABINAS
2022 - 2024**

R. AYUNTAMIENTO DE SAN JUAN DE SABINAS,
COAHUILA DE ZARAGOZA

SECRETARIA DEL AYUNTAMIENTO

EGRESOS	DICIEMBRE 2023	DICIEMBRE 2022	VARIACION
SERVICIOS PERSONALES	8,755,583.24	8,800,594.94	-0.51%
MATERIALES Y SUMINISTROS	1,400,213.84	1,692,370.03	-17.26%
SERVICIOS GENERALES	2,701,179.41	2,710,014.18	-0.33%
TRANSFERENCIAS	2,627,682.26	2,304,346.77	14.03%
INTERESES DE LA DEUDA PÚBLICA	75,378.03	87,255.45	-13.61%
INVERSIÓN PÚBLICA	-	486,333.34	-100.00%
BIENES MUEBLES, INMUEBLES	-	8,800.00	100.00%
AMORTIZACION DE LA DEUDA PÚBLICA	1,378,321.67	852,786.36	61.63%
TOTAL EGRESOS	16,938,358.45	16,942,501.07	-0.02%
RESULTADO DEL EJERCICIO(AHORRO/DESAHORRO)	- 355,069.16	- 803,106.21	-55.79%

No existiendo comentarios sobre este particular se procede a la votación del mismo, razón por la cual se le pide a los munícipes, se sirvan expresar su voto levantando la mano: ¿los que estén a favor? 14 votos. ¿En contra? 0 votos. ¿Abstenciones? 0 votos. El presente punto del orden del día se aprueba por Unanimidad.

Certifico que esta transcripción es fiel y exacta del Acta de Cabildo correspondiente.

ATENTAMENTE

Cd. Nva. Rosita, Mpio. San Juan de Sabinas, Coahuila de Zaragoza

A 30 de Enero del 2024

C. ING. ROBERTO CARLOS CHÁVEZ SANDOVAL

SECRETARIO DEL AYUNTAMIENTO.



**SECRETARÍA DEL
AYUNTAMIENTO**

