



**SAN JUAN
DE SABINAS
2022 - 2024**

INFORMACIÓN CONTABLE I.- ESTADO DE SITUACIÓN FINANCIERA



**LA GRANDEZA
DE COAHUILA**
SAN JUAN DE SABINAS



Concepto	2023	2022	Concepto	2023	2022
ACTIVO			PASIVO		
Activo Circulante			Pasivo Circulante		
Efectivo y Equivalentes	6,648,510.90	-284,218.95	Cuentas por Pagar a Corto Plazo	628,281.92	727,376.87
Derechos a Recibir Efectivo o Equivalentes	2,765,598.93	2,299,634.64	Documentos por Pagar a Corto Plazo	0.00	0.00
Derechos a Recibir Bienes o Servicios	0.00	0.00	Porción a Corto Plazo de la Deuda Pública a Largo Plazo	-17,231,229.50	-3,752,888.92
Inventarios	0.00	0.00	Títulos y Valores a Corto Plazo	0.00	0.00
Almacenes	0.00	0.00	Pasivos Diferidos a Corto Plazo	0.00	0.00
Estimación por Pérdida o Deterioro de Activos Circulantes	0.00	0.00	Fondos y Bienes de Terceros en Garantía y/o Administración a Corto Plazo	0.00	0.00
Otros Activos Circulantes	0.00	0.00	Provisiones a Corto Plazo	0.00	0.00
Total de Activos Circulantes	9,414,109.83	2,015,415.69	Otros Pasivos a Corto Plazo	315,182.16	240,346.67
Activo No Circulante			Total de Pasivos Circulantes	-16,287,765.42	-2,785,165.38
Inversiones Financieras a Largo Plazo	0.00	0.00	Pasivo No Circulante		
Derechos a Recibir Efectivo o Equivalentes a Largo Plazo	0.00	0.00	Cuentas por Pagar a Largo Plazo	0.00	0.00
Bienes Inmuebles, Infraestructura y Construcciones en Proceso	78,763,471.14	59,361,966.64	Documentos por Pagar a Largo Plazo	0.00	0.00
Bienes Muebles	18,827,888.47	18,362,338.16	Deuda Pública a Largo Plazo	26,826,779.14	10,086,919.14
Activos Intangibles	37,120.00	35,380.00	Pasivos Diferidos a Largo Plazo	0.00	0.00
Depreciación, Deterioro y Amortización Acumulada de Bienes	-4,363,059.06	-4,363,059.06	Fondos y Bienes de Terceros en Garantía y/o Administración a Largo Plazo	0.00	0.00
Activos Diferidos	0.00	0.00	Provisiones a Largo Plazo	2,294,993.62	3,902,060.62
Estimación por Pérdida o Deterioro de Activos no Circulantes	0.00	0.00	Total de Pasivos No Circulantes	28,921,772.76	13,988,979.76
Otros Activos no Circulantes	0.00	0.00	Total del Pasivo	12,634,007.34	11,203,814.38
Total de Activos No Circulantes	93,265,420.55	73,396,625.74	HACIENDA PÚBLICA/PATRIMONIO		
Total del Activo	102,679,530.38	75,412,041.43	Hacienda Pública/Patrimonio Contribuido	-1,830,455.71	-1,830,455.71
			Aportaciones	0.00	0.00
			Donaciones de Capital	0.00	0.00
			Actualización de la Hacienda Pública/Patrimonio	-1,830,455.71	-1,830,455.71
			Hacienda Pública/Patrimonio Generado	91,875,978.75	66,038,682.76
			Resultados del Ejercicio (Ahorro/Desahorro)	25,931,640.61	24,078,808.06
			Resultados de Ejercicios Anteriores	83,317,000.47	59,238,192.41
			Revalúos	0.00	0.00
			Reservas	0.00	0.00
			Rectificaciones de Resultados de Ejercicios Anteriores	-17,372,662.33	-17,278,317.71
			Exceso o Insuficiencia en la Actualización de la Hacienda Pública/Patrimonio	0.00	0.00
			Resultado por Posición Monetaria	0.00	0.00
			Resultado por Tenencia de Activos no Monetarios	0.00	0.00
			Total Hacienda Pública/Patrimonio	90,045,523.04	64,208,227.05
			Total del Pasivo y Hacienda Pública/Patrimonio	102,679,530.38	75,412,041.43

Bajo protesta de decir verdad declaramos que los Estados Financieros y sus notas, son razonablemente correctos y son responsabilidad del emisor.

C.P. HECTOR MANUEL RÁBAGO SALAZAR
CONTRALOR MUNICIPAL

ING. MARIO ALBERTO LÓPEZ GÁMEZ
PRESIDENTE MUNICIPAL

DRA. BRIANDA ESTEFANÍA SOSA VEGA
COMISIONADA DE HACIENDA / SALUD PÚBLICA

C.P. JORGE OMAR GONZÁLEZ ALMAGUER
TESORERO MUNICIPAL



**SAN JUAN
DE SABINAS**
2022 - 2024

**INFORMACIÓN CONTABLE
II.- ESTADO DE ACTIVIDADES/
RESULTADOS* TRIMESTRAL**





Concepto	2023	2022
INGRESOS Y OTROS BENEFICIOS		
Ingresos de Gestión	9,557,831.89	9,988,843.66
Impuestos	1,744,784.53	3,160,627.79
Cuotas y Aportaciones de Seguridad Social	0.00	0.00
Contribuciones de Mejoras	0.00	0.00
Derechos	7,304,040.10	5,904,828.17
Productos	97,960.32	127,997.20
Aprovechamientos	411,046.94	795,390.50
Ingresos por Venta de Bienes y Prestación de Servicios	0.00	0.00
Participaciones, Aportaciones, Convenios, Incentivos Derivados de la Colaboración Fiscal, Fondos Distintos de Aportaciones, Transferencias, Asignaciones, Subsidios y Subvenciones, y Pensiones y Jubilaciones	38,570,692.88	30,283,337.97
Participaciones, Aportaciones, Convenios, Incentivos Derivados de la Colaboración Fiscal y Fondos Distintos de Aportaciones	38,570,692.88	30,283,337.97
Transferencias, Asignaciones, Subsidios y Subvenciones, y Pensiones y Jubilaciones	0.00	0.00
Otros Ingresos y Beneficios	0.00	0.00
Ingresos Financieros	0.00	0.00
Incremento por Variación de Inventarios	0.00	0.00
Disminución del Exceso de Estimaciones por Pérdida o Deterioro u Obsolescencia	0.00	0.00
Disminución del Exceso de Provisiones	0.00	0.00
Otros Ingresos y Beneficios Varios	0.00	0.00
Total de Ingresos y Otros Beneficios	48,128,524.77	40,272,181.63
GASTOS Y OTRAS PÉRDIDAS		
Gastos de Funcionamiento	34,884,983.85	37,260,299.54
Servicios Personales	18,594,071.77	17,578,797.19
Materiales y Suministros	5,312,960.83	6,161,155.18
Servicios Generales	10,977,951.25	13,520,347.17
Transferencias, Asignaciones, Subsidios y Otras Ayudas	4,462,638.43	3,968,404.91
Transferencias Internas y Asignaciones al Sector Público	0.00	0.00
Transferencias al Resto del Sector Público	0.00	0.00
Subsidios y Subvenciones	431,132.27	140,443.58
Ayudas Sociales	415,220.49	795,392.71
Pensiones y Jubilaciones	3,616,285.67	3,032,568.62
Transferencias a Fideicomisos, Mandatos y Contratos Análogos	0.00	0.00
Transferencias a la Seguridad Social	0.00	0.00
Donativos	0.00	0.00
Transferencias al Exterior	0.00	0.00
Participaciones y Aportaciones	0.00	0.00
Participaciones	0.00	0.00
Aportaciones	0.00	0.00
Convenios	0.00	0.00
Intereses, Comisiones y Otros Gastos de la Deuda Pública	348,785.18	230,562.48
Intereses de la Deuda Pública	348,785.18	230,562.48
Comisiones de la Deuda Pública	0.00	0.00
Gastos de la Deuda Pública	0.00	0.00
Costo por Coberturas	0.00	0.00
Apoyos Financieros	0.00	0.00
Otros Gastos y Pérdidas Extraordinarias	0.00	0.00
Estimaciones, Depreciaciones, Deterioros, Obsolescencia y Amortizaciones	0.00	0.00
Provisiones	0.00	0.00
Disminución de Inventarios	0.00	0.00
Otros Gastos	0.00	0.00
Inversión Pública	0.00	0.00
Inversión Pública no Capitalizable	0.00	0.00
Total de Gastos y Otras Pérdidas	39,696,407.46	41,459,266.91
Resultados del Ejercicio (Ahorro/Desahorro)	8,432,117.31	-1,187,085.28

Bajo protesta de decir verdad declaramos que los Estados Financieros y sus notas, son razonablemente correctos y son responsabilidad del emisor.

C.P. HECTOR MANUEL B. BAGO SALAZAR
CONTRALOR MUNICIPAL

ING. MARIO ALBERTO LÓPEZ GÁMEZ
PRESIDENTE MUNICIPAL

C.P. JORGE OMAR GONZÁLEZ ALMAGUER
TESORERO MUNICIPAL

DRA. BRIANDA ESTEFANIA SOSA VEGA
COMISIONADO DE HACIENDA / SALUD PÚBLICA



**SAN JUAN
DE SABINAS
2022 - 2024**

**INFORMACIÓN CONTABLE
III.- ESTADO DE ACTIVIDADES/
RESULTADOS* ACUMULADO**



Concepto	2023	2022
INGRESOS Y OTROS BENEFICIOS		
Ingresos de Gestión	43,241,149.16	39,242,357.02
Impuestos	15,798,725.03	16,918,008.84
Cuotas y Aportaciones de Seguridad Social	0.00	0.00
Contribuciones de Mejoras	0.00	0.00
Derechos	25,303,469.89	20,951,575.11
Productos	178,088.33	224,890.81
Aprovechamientos	1,960,865.91	1,147,882.26
Ingresos por Venta de Bienes y Prestación de Servicios	0.00	0.00
Participaciones, Aportaciones, Convenios, Incentivos Derivados de la Colaboración Fiscal, Fondos Distintos de Aportaciones, Transferencias, Asignaciones, Subsidios y Subvenciones, y Pensiones y Jubilaciones	114,106,711.29	97,958,079.91
Participaciones, Aportaciones, Convenios, Incentivos Derivados de la Colaboración Fiscal y Fondos Distintos de Aportaciones	114,106,711.29	97,958,079.91
Transferencias, Asignaciones, Subsidios y Subvenciones, y Pensiones y Jubilaciones	0.00	0.00
Otros Ingresos y Beneficios	0.00	0.00
Ingresos Financieros	0.00	0.00
Incremento por Variación de Inventarios	0.00	0.00
Disminución del Exceso de Estimaciones por Pérdida o Deterioro u Obsolescencia	0.00	0.00
Disminución del Exceso de Provisiones	0.00	0.00
Otros Ingresos y Beneficios Varios	0.00	0.00
Total de Ingresos y Otros Beneficios	157,347,860.45	137,200,436.93
GASTOS Y OTRAS PÉRDIDAS		
Gastos de Funcionamiento	109,970,073.27	100,031,019.06
Servicios Personales	58,783,889.11	49,431,549.37
Materiales y Suministros	17,786,160.59	15,333,184.94
Servicios Generales	33,400,023.57	35,266,284.75
Transferencias, Asignaciones, Subsidios y Otras Ayudas	20,344,456.88	13,367,631.61
Transferencias Internas y Asignaciones al Sector Público	0.00	0.00
Transferencias al Resto del Sector Público	0.00	0.00
Subsidios y Subvenciones	3,533,472.90	2,537,429.03
Ayudas Sociales	4,554,134.69	1,822,748.31
Pensiones y Jubilaciones	12,256,849.29	9,007,454.27
Transferencias a Fideicomisos, Mandatos y Contratos Análogos	0.00	0.00
Transferencias a la Seguridad Social	0.00	0.00
Donativos	0.00	0.00
Transferencias al Exterior	0.00	0.00
Participaciones y Aportaciones	0.00	0.00
Participaciones	0.00	0.00
Aportaciones	0.00	0.00
Convenios	0.00	0.00
Intereses, Comisiones y Otros Gastos de la Deuda Pública	1,101,689.59	344,730.74
Intereses de la Deuda Pública	889,644.94	344,730.74
Comisiones de la Deuda Pública	212,044.75	0.00
Gastos de la Deuda Pública	0.00	0.00
Costo por Coberturas	0.00	0.00
Apoyos Financieros	0.00	0.00
Otros Gastos y Pérdidas Extraordinarias	0.00	0.00
Estimaciones, Depreciaciones, Deterioros, Obsolescencia y Amortizaciones	0.00	0.00
Provisiones	0.00	0.00
Disminución de Inventarios	0.00	0.00
Otros Gastos	0.00	0.00
Inversión Pública	0.00	0.00
Inversión Pública no Capitalizable	0.00	0.00
Total de Gastos y Otras Pérdidas	131,416,219.84	113,743,381.41
Resultados del Ejercicio (Ahorro/Desahorro)	25,931,640.61	23,457,055.52

Bajo protesta de decir verdad declaramos que los Estados Financieros y sus notas, son razonablemente correctos y son responsabilidad del emisor.

C.P. HECTOR MANUEL RÁBAGO SALAZAR
CONTRADOR MUNICIPAL

ING. MARIO ALBERTO LÓPEZ GÁMEZ
PRESIDENTE MUNICIPAL

DRA. BRIANDA ESTEFANÍA SOSA VEGA
COMISIONADO DE HACIENDA / SALUD PÚBLICA

C.P. JORGE OMAR GONZÁLEZ ALMAGUER
TESORERO MUNICIPAL



**SAN JUAN
DE SABINAS**
2022 - 2024

**INFORMACIÓN CONTABLE
IV.- ESTADO DE VARIACIÓN EN LA
HACIENDA PÚBLICA TRIMESTRAL**



Concepto	Hacienda Pública / Patrimonio Contribuido	Hacienda Pública / Patrimonio Generado de Ejercicios Anteriores	Hacienda Pública / Patrimonio Generado del Ejercicio	Exceso o Insuficiencia en la Actualización de la Hacienda Pública / Patrimonio	Total
Hacienda Pública / Patrimonio Contribuido Neto de 2023	-1,830,455.71				-1,830,455.71
Aportaciones	0.00				0.00
Donaciones de Capital	0.00				0.00
Actualización de la Hacienda Pública/Patrimonio	-1,830,455.71				-1,830,455.71
Hacienda Pública / Patrimonio Generado Neto de 2023		65,884,694.72	17,499,523.30		83,384,218.02
Resultados del Ejercicio (Ahorro/Desahorro)			17,499,523.30		17,499,523.30
Resultados de Ejercicios Anteriores		83,317,000.47			83,317,000.47
Revalúos		0.00			0.00
Reservas		0.00			0.00
Rectificaciones de Resultados de Ejercicios Anteriores		-17,432,305.75			-17,432,305.75
Exceso o Insuficiencia en la Actualización de la Hacienda Pública / Patrimonio Neto de 2023				0.00	0.00
Resultado por Posición Monetaria				0.00	0.00
Resultado por Tenencia de Activos no Monetarios				0.00	0.00
Hacienda Pública / Patrimonio Neto Final al 30 de junio de 2023	-1,830,455.71	65,884,694.72	17,499,523.30	0.00	81,553,762.31
Cambios en la Hacienda Pública / Patrimonio Contribuido Neto de 2023	0.00				0.00
Aportaciones	0.00				0.00
Donaciones de Capital	0.00				0.00
Actualización de la Hacienda Pública/Patrimonio	0.00				0.00
Variaciones de la Hacienda Pública / Patrimonio Generado Neto de 2023		17,499,523.30	-9,007,762.57		8,491,760.73
Resultados del Ejercicio (Ahorro/Desahorro)			8,432,117.31		8,432,117.31
Resultados de Ejercicios Anteriores		17,499,523.30	-17,499,523.30		0.00
Revalúos			0.00		0.00
Reservas			0.00		0.00
Rectificaciones de Resultados de Ejercicios Anteriores			59,643.42		59,643.42
Cambios en el Exceso o Insuficiencia en la Actualización de la Hacienda Pública / Patrimonio Neto de 2023				0.00	0.00
Resultado por Posición Monetaria				0.00	0.00
Resultado por Tenencia de Activos no Monetarios				0.00	0.00
Hacienda Pública / Patrimonio Neto Final al 30 de septiembre de 2023	-1,830,455.71	83,384,218.02	8,491,760.73	0.00	90,045,523.04

Bajo protesta de decir verdad declaramos que los Estados Financieros y sus notas, son razonablemente correctos y son responsabilidad del emisor.

ING. MARIO ALBERTO LÓPEZ GÁMEZ
PRESIDENTE MUNICIPAL

C.P. HECTOR MANUEL RÁBAGO SALAZAR
CONTRALOR MUNICIPAL

C.P. JORGE OMAR GONZÁLEZ ALMAGUER
TESORERO MUNICIPAL

DRA. BRIANDA ESTEFANÍA SOSA VEGA
COMISIONADO DE HACIENDA / SALUD PÚBLICA



**SAN JUAN
DE SABINAS**
2022 - 2024

**INFORMACIÓN CONTABLE
V.- ESTADO DE VARIACIÓN EN LA
HACIENDA PÚBLICA**



(Cifras en Pesos)

Concepto	Hacienda Pública / Patrimonio Contribuido	Hacienda Pública / Patrimonio Generado de Ejercicios Anteriores	Hacienda Pública / Patrimonio Generado del Ejercicio	Exceso o Insuficiencia en la Actualización de la Hacienda Pública / Patrimonio	Total
Hacienda Pública / Patrimonio Contribuido Neto de 2022	-1,830,455.71				-1,830,455.71
Aportaciones	0.00				0.00
Donaciones de Capital	0.00				0.00
Actualización de la Hacienda Pública/Patrimonio	-1,830,455.71				-1,830,455.71
Hacienda Pública / Patrimonio Generado Neto de 2022		41,959,874.70	24,078,808.06		66,038,682.76
Resultados del Ejercicio (Ahorro/Desahorro)			24,078,808.06		24,078,808.06
Resultados de Ejercicios Anteriores		59,238,192.41			59,238,192.41
Revalúos		0.00			0.00
Reservas		0.00			0.00
Rectificaciones de Resultados de Ejercicios Anteriores		-17,278,317.71			-17,278,317.71
Exceso o Insuficiencia en la Actualización de la Hacienda Pública / Patrimonio Neto de 2022				0.00	0.00
Resultado por Posición Monetaria				0.00	0.00
Resultado por Tenencia de Activos no Monetarios				0.00	0.00
Hacienda Pública / Patrimonio Neto Final de 2022	-1,830,455.71	41,959,874.70	24,078,808.06	0.00	64,208,227.05
Cambios en la Hacienda Pública / Patrimonio Contribuido de 2023	0.00				0.00
Aportaciones	0.00				0.00
Donaciones de Capital	0.00				0.00
Actualización de la Hacienda Pública/Patrimonio	0.00				0.00
Variaciones de la Hacienda Pública / Patrimonio Generado Neto de 2023		24,078,808.06	1,758,487.93		25,837,295.99
Resultados del Ejercicio (Ahorro/Desahorro)			25,931,640.61		25,931,640.61
Resultados de Ejercicios Anteriores		24,078,808.06	-24,078,808.06		0.00
Revalúos			0.00		0.00
Reservas			0.00		0.00
Rectificaciones de Resultados de Ejercicios Anteriores			-94,344.62		-94,344.62
Cambios en el Exceso o Insuficiencia en la Actualización de la Hacienda Pública / Patrimonio Neto de 2023				0.00	0.00
Resultado por Posición Monetaria				0.00	0.00
Resultado por Tenencia de Activos no Monetarios				0.00	0.00
Hacienda Pública / Patrimonio Neto Final al 30 de septiembre de 2023	-1,830,455.71	66,038,682.76	25,837,295.99	0.00	90,045,523.04

Bajo protesta de decir verdad declaramos que los Estados Financieros y sus notas, son razonablemente correctos y son responsabilidad del emisor.

C.P. HECTOR MANUEL ÁBAGO SALAZAR
CONTRALOR MUNICIPAL

ING. MARIO ALBERTO LÓPEZ GÁMEZ
PRESIDENTE MUNICIPAL

DRA. BRIANDA ESTEFANÍA SOSA VEGA
COMISIONADO DE HACIENDA / SALUD PÚBLICA

C.P. JORGE OMAR GONZÁLEZ ALMAGUER
TESORERO MUNICIPAL



SAN JUAN
DE SABINAS
2022 - 2024

INFORMACIÓN CONTABLE
VI.- ESTADO DE CAMBIOS EN LA SITUACIÓN
FINANCIERA TRIMESTRAL



Concepto	Origen	Aplicación
ACTIVO	71,829.79	11,480,190.95
Activo Circulante	71,829.79	26,517.46
Efectivo y Equivalentes	71,829.79	26,517.46
Derechos a Recibir Efectivo o Equivalentes	0.00	0.00
Derechos a Recibir Bienes o Servicios	0.00	0.00
Inventarios	0.00	0.00
Almacenes	0.00	0.00
Estimación por Pérdida o Deterioro de Activos Circulantes	0.00	0.00
Otros Activos Circulantes	0.00	0.00
Activo No Circulante	0.00	11,453,673.49
Inversiones Financieras a Largo Plazo	0.00	0.00
Derechos a Recibir Efectivo o Equivalentes a Largo Plazo	0.00	0.00
Bienes Inmuebles, Infraestructura y Construcciones en Proceso	0.00	11,441,773.49
Bienes Muebles	0.00	11,900.00
Activos Intangibles	0.00	0.00
Depreciación, Deterioro y Amortización Acumulada de Bienes	0.00	0.00
Activos Diferidos	0.00	0.00
Estimación por Pérdida o Deterioro de Activos no Circulantes	0.00	0.00
Otros Activos no Circulantes	0.00	0.00
PASIVO	7,467,052.82	4,550,452.39
Pasivo Circulante	67,052.82	4,030,452.39
Cuentas por Pagar a Corto Plazo	0.00	238,759.97
Documentos por Pagar a Corto Plazo	0.00	0.00
Porción a Corto Plazo de la Deuda Pública a Largo Plazo	0.00	3,791,692.42
Títulos y Valores a Corto Plazo	0.00	0.00
Pasivos Diferidos a Corto Plazo	0.00	0.00
Fondos y Bienes de Terceros en Garantía y/o Administración a Corto Plazo	0.00	0.00
Provisiones a Corto Plazo	0.00	0.00
Otros Pasivos a Corto Plazo	67,052.82	0.00
Pasivo No Circulante	7,400,000.00	520,000.00
Cuentas por Pagar a Largo Plazo	0.00	0.00
Documentos por Pagar a Largo Plazo	0.00	0.00
Deuda Pública a Largo Plazo	7,400,000.00	0.00
Pasivos Diferidos a Largo Plazo	0.00	0.00
Fondos y Bienes de Terceros en Garantía y/o en Administración a Largo Plazo	0.00	0.00
Provisiones a Largo Plazo	0.00	520,000.00
HACIENDA PÚBLICA/PATRIMONIO	8,491,760.73	0.00
Hacienda Pública/Patrimonio Contribuido	0.00	0.00
Aportaciones	0.00	0.00
Donaciones de Capital	0.00	0.00
Actualización de la Hacienda Pública/Patrimonio	0.00	0.00

Hacienda Pública/Patrimonio Generado	8,491,760.73	0.00
Resultados del Ejercicio (Ahorro/ Desahorro)	8,432,117.31	0.00
Resultados de Ejercicios Anteriores	0.00	0.00
Revalúos	0.00	0.00
Reservas	0.00	0.00
Rectificaciones de Resultados de Ejercicios Anteriores	59,643.42	0.00
Exceso o Insuficiencia en la Actualización de la Hacienda Pública/Patrimonio	0.00	0.00
Resultado por Posición Monetaria	0.00	0.00
Resultado por Tenencia de Activos no Monetarios	0.00	0.00


Bajo protesta de decir verdad declaramos que los Estados Financieros y sus notas, son razonablemente correctos y son responsabilidad del emisor.



ING. MARIO ALBERTO LÓPEZ GÁMEZ
PRESIDENTE MUNICIPAL



C.P. HECTOR MANUEL RÁBAGO SALAZAR
CONTRALOR MUNICIPAL



C.P. JORGE OMAR GONZALEZ ALMAGUER
TESORERO MUNICIPAL



DRA. BRIANDA ESTEFANÍA SOSA VEGA
COMISIONADO DE HACIENDA / SALUD PÚBLICA




SAN JUAN
DE SABINAS
2022 - 2024


INFORMACIÓN CONTABLE
VII.- ESTADO DE CAMBIOS EN LA SITUACIÓN
FINANCIERA

Concepto	Origen	Aplicación
ACTIVO	0.00	27,267,488.95
Activo Circulante	0.00	7,398,694.14
Efectivo y Equivalentes	0.00	6,932,729.85
Derechos a Recibir Efectivo o Equivalentes	0.00	465,964.29
Derechos a Recibir Bienes o Servicios	0.00	0.00
Inventarios	0.00	0.00
Almacenes	0.00	0.00
Estimación por Pérdida o Deterioro de Activos Circulantes	0.00	0.00
Otros Activos Circulantes	0.00	0.00
Activo No Circulante	0.00	19,868,794.81
Inversiones Financieras a Largo Plazo	0.00	0.00
Derechos a Recibir Efectivo o Equivalentes a Largo Plazo	0.00	0.00
Bienes Inmuebles, Infraestructura y Construcciones en Proceso	0.00	19,401,504.50
Bienes Muebles	0.00	465,550.31
Activos Intangibles	0.00	1,740.00
Depreciación, Deterioro y Amortización Acumulada de Bienes	0.00	0.00
Activos Diferidos	0.00	0.00
Estimación por Pérdida o Deterioro de Activos no Circulantes	0.00	0.00
Otros Activos no Circulantes	0.00	0.00
PASIVO	16,614,695.49	15,184,502.53
Pasivo Circulante	74,835.49	13,677,435.63
Cuentas por Pagar a Corto Plazo	0.00	99,094.95
Documentos por Pagar a Corto Plazo	0.00	0.00
Porción a Corto Plazo de la Deuda Pública a Largo Plazo	0.00	13,478,340.58
Títulos y Valores a Corto Plazo	0.00	0.00
Pasivos Diferidos a Corto Plazo	0.00	0.00
Fondos y Bienes de Terceros en Garantía y/o Administración a Corto Plazo	0.00	0.00
Provisiones a Corto Plazo	0.00	0.00
Otros Pasivos a Corto Plazo	74,835.49	0.00
Activo No Circulante	16,539,860.00	1,607,067.00
Cuentas por Pagar a Largo Plazo	0.00	0.00
Documentos por Pagar a Largo Plazo	0.00	0.00
Deuda Pública a Largo Plazo	16,539,860.00	0.00
Pasivos Diferidos a Largo Plazo	0.00	0.00
Fondos y Bienes de Terceros en Garantía y/o en Administración a Largo Plazo	0.00	0.00
Provisiones a Largo Plazo	0.00	1,607,067.00
HACIENDA PÚBLICA/PATRIMONIO	25,931,640.61	94,344.62
Hacienda Pública/Patrimonio Contribuido	0.00	0.00
Aportaciones	0.00	0.00
Donaciones de Capital	0.00	0.00
Actualización de la Hacienda Pública/Patrimonio	0.00	0.00
Hacienda Pública/Patrimonio Generado	25,931,640.61	94,344.62
Resultados del Ejercicio (Ahorro/ Desahorro)	1,852,832.55	0.00
Resultados de Ejercicios Anteriores	24,078,808.06	0.00
Revalúos	0.00	0.00
Reservas	0.00	0.00
Rectificaciones de Resultados de Ejercicios Anteriores	0.00	94,344.62
Exceso o Insuficiencia en la Actualización de la Hacienda Pública/Patrimonio	0.00	0.00
Resultado por Posición Monetaria	0.00	0.00
Resultado por Tenencia de Activos no Monetarios	0.00	0.00

Bajo protesta de decir verdad declaramos que los Estados Financieros y sus notas, son razonablemente correctos y son responsabilidad del emisor.


C.P. HECTOR MANUEL BABAGO SALAZAR
CONTRALOR MUNICIPAL


ING. MARIO ALBERTO LÓPEZ GÁMEZ
PRESIDENTE MUNICIPAL


C.P. JORGE OMAR GONZÁLEZ ALMAGUER
TESORERO MUNICIPAL


DRA. BRIANDA ESTEFANÍA SOSA VEGA
COMISIONADO DE HACIENDA / SALUD PÚBLICA



**SAN JUAN
DE SABINAS**
2022 - 2024

INFORMACIÓN CONTABLE
VIII.- ESTADO DE FLUJOS EN EFECTIVO
TRIMESTRAL



Concepto	2023	2022
Flujos de Efectivo de las Actividades de Operación		
Origen	63,500,586.92	50,420,177.55
Impuestos	1,744,784.53	3,160,627.79
Cuotas y Aportaciones de Seguridad Social	0.00	0.00
Contribuciones de Mejoras	0.00	0.00
Derechos	7,304,040.10	5,904,828.17
Productos	97,960.32	127,997.20
Aprovechamientos	411,046.94	795,390.50
Ingresos por Venta de Bienes y Prestación de Servicios	0.00	0.00
Participaciones, Aportaciones, Convenios, Incentivos Derivados de la Colaboración Fiscal y Fondos Distintos de Aportaciones	38,570,692.88	30,283,337.97
Transferencias, Asignaciones, Subsidios y Subvenciones, y Pensiones y Jubilaciones	0.00	0.00
Otros Orígenes de Operación	15,372,062.15	10,147,995.92
Aplicación	55,378,265.62	51,410,442.83
Servicios Personales	18,594,071.77	17,578,797.19
Materiales y Suministros	5,312,960.83	6,161,155.18
Servicios Generales	10,977,951.25	13,520,347.17
Transferencias Internas y Asignaciones al Sector Público	0.00	0.00
Transferencias al resto del Sector Público	0.00	0.00
Subsidios y Subvenciones	431,132.27	140,443.58
Ayudas Sociales	415,220.49	795,392.71
Pensionamientos y Jubilaciones	3,616,285.67	3,032,568.62
Transferencias a Fideicomisos, Mandatos y Contratos Análogos	0.00	0.00
Transferencias a la Seguridad Social	0.00	0.00
Donativos	0.00	0.00
Transferencias al Exterior	0.00	0.00
Participaciones	0.00	0.00
Aportaciones	0.00	0.00
Convenios	0.00	0.00
Otras Aplicaciones de Operación	16,030,643.34	10,181,738.38
Flujos Netos de Efectivo por Actividades de Operación	8,122,321.30	-990,265.28
Flujos de Efectivo de las Actividades de Inversión		
Origen	0.00	0.00
Bienes Inmuebles, Infraestructura y Construcciones en Proceso	0.00	0.00
Bienes Muebles	0.00	0.00
Otros Orígenes de Inversión	0.00	0.00
Aplicación	11,453,673.49	15,693,278.55
Bienes Inmuebles, Infraestructura y Construcciones en Proceso	11,441,773.49	15,356,909.07
Bienes Muebles	11,900.00	336,369.48
Otras Aplicaciones de Inversión	0.00	0.00
Flujos Netos de Efectivo por Actividades de Inversión	-11,453,673.49	-15,693,278.55
Flujos de Efectivo de las Actividades de Financiamiento		
Origen	7,400,000.00	9,139,860.00
Endeudamiento Neto	7,400,000.00	9,139,860.00
Interno	7,400,000.00	9,139,860.00
Externo	0.00	0.00
Otros Orígenes de Financiamiento	0.00	0.00
Aplicación	4,140,477.60	2,193,426.10
Servicios de la Deuda	4,140,477.60	2,193,426.10
Interno	4,140,477.60	2,193,426.10
Externo	0.00	0.00
Otras Aplicaciones de Financiamiento	0.00	0.00
Flujos Netos de Efectivo por Actividades de Financiamiento	3,259,522.40	6,946,433.90
Incremento/Disminución Neta en el Efectivo y Equivalentes al Efectivo	-71,829.79	-9,737,109.93
Efectivo y Equivalentes al Efectivo al Inicio del Ejercicio	6,720,340.69	15,853,469.16
Efectivo y Equivalentes al Efectivo al Final del Ejercicio	6,648,510.90	6,116,359.23

Bajo protesta de decir verdad declaramos que los Estados Financieros y sus notas, son razonablemente correctos y son responsabilidad del emisor.

C.P. HECTOR MANUEL RÁBAGO SALAZAR
CONTRALOR MUNICIPAL

ING. MARIO ALBERTO LÓPEZ GÁMEZ
PRESIDENTE MUNICIPAL

C.P. JORGE OMAR GONZÁLEZ ALMAGUER
TESORERO MUNICIPAL

DRA. BRIANDA ESTEFANÍA SOSA VEGA
COMISIONADO DE HACIENDA / SALUD PÚBLICA



**SAN JUAN
DE SABINAS
2022 - 2024**

INFORMACIÓN CONTABLE IX.- ESTADO DE FLUJOS EN EFECTIVO

MUNICIPIO DE SAN JUAN DE SABINAS, COAHUILA.		Estado de Flujos de Efectivo	
Del 01 de enero al 30 de septiembre de 2023 y del 01 de enero al 31 de diciembre de 2022		(Cifras en Pesos)	
Concepto	2023	2022	
Flujos de Efectivo de las Actividades de Operación			
Origen	190,769,831.33	211,829,517.07	
Impuestos	15,798,725.03	21,822,338.90	
Cuotas y Aportaciones de Seguridad Social	0.00	0.00	
Contribuciones de Mejoras	0.00	0.00	
Derechos	25,303,469.89	28,232,805.71	
Productos	178,088.33	261,583.42	
Aprovechamientos	1,960,865.91	2,118,309.88	
Ingresos por Venta de Bienes y Prestación de Servicios	0.00	0.00	
Participaciones, Aportaciones, Convenios, Incentivos Derivados de la Colaboración Fiscal y Fondos Distintos de Aportaciones	114,106,711.29	125,720,336.04	
Transferencias, Asignaciones, Subsidios y Subvenciones, y Pensiones y Jubilaciones	0.00	0.00	
Otros Origenes de Operación	33,421,970.88	33,674,143.12	
Aplicación	165,928,136.40	190,645,535.84	
Servicios Personales	58,783,889.11	70,746,326.86	
Materiales y Suministros	17,786,160.59	19,834,171.69	
Servicios Generales	33,400,023.57	43,856,191.76	
Transferencias Internas y Asignaciones al Sector Público	0.00	0.00	
Transferencias al resto del Sector Público	0.00	0.00	
Subsidios y Subvenciones	3,533,472.90	4,061,630.97	
Ayudas Sociales	4,554,134.69	2,433,383.99	
Pensionamientos y Jubilaciones	12,256,849.29	12,492,276.96	
Transferencias a Fideicomisos, Mandatos y Contratos Análogos	0.00	0.00	
Transferencias a la Seguridad Social	0.00	0.00	
Donativos	0.00	0.00	
Transferencias al Exterior	0.00	0.00	
Participaciones	0.00	0.00	
Aportaciones	0.00	0.00	
Convenios	0.00	0.00	
Otras Aplicaciones de Operación	35,613,606.25	37,221,553.61	
Flujos Netos de Efectivo por Actividades de Operación	24,841,694.93	21,183,981.23	
Flujos de Efectivo de las Actividades de Inversión			
Origen	0.00	0.00	
Bienes Inmuebles, Infraestructura y Construcciones en Proceso	0.00	0.00	
Bienes Muebles	0.00	0.00	
Otros Origenes de Inversión	0.00	0.00	
Aplicación	19,868,794.81	24,737,464.87	
Bienes Inmuebles, Infraestructura y Construcciones en Proceso	19,401,504.50	18,933,990.34	
Bienes Muebles	467,290.31	5,803,474.53	
Otras Aplicaciones de Inversión	0.00	0.00	
Flujos Netos de Efectivo por Actividades de Inversión	-19,868,794.81	-24,737,464.87	
Flujos de Efectivo de las Actividades de Financiamiento			
Origen	16,539,860.00	9,139,860.00	
Endeudamiento Neto	16,539,860.00	9,139,860.00	
Interno	16,539,860.00	9,139,860.00	
Externo	0.00	0.00	
Otros Origenes de Financiamiento	0.00	0.00	
Aplicación	14,580,030.27	6,163,686.92	
Servicios de la Deuda	14,580,030.27	6,163,686.92	
Interno	14,580,030.27	6,163,686.92	
Externo	0.00	0.00	
Otras Aplicaciones de Financiamiento	0.00	0.00	
Flujos Netos de Efectivo por Actividades de Financiamiento	1,959,829.73	2,976,173.08	
Incremento/Disminución Neta en el Efectivo y Equivalentes al Efectivo	6,932,729.85	-577,310.56	
Efectivo y Equivalentes al Efectivo al Inicio del Ejercicio	-284,218.95	293,091.61	
Efectivo y Equivalentes al Efectivo al Final del Ejercicio	6,648,510.90	-284,218.95	

Bajo protesta de decir verdad declaramos que los Estados Financieros y sus notas, son razonablemente correctos y son responsabilidad del emisor.

C.P. HECTOR MANUEL RÁBAGO SALAZAR
CONTRALOR MUNICIPAL

ING. MARIO ALBERTO LÓPEZ GÁMEZ
PRESIDENTE MUNICIPAL

C.P. JORGE OMAR GONZÁLEZ ALMAGUER
TESORERO MUNICIPAL

DRA. BRIANDA ESTEFANÍA SOSA VEGA
COMISIONADO DE HACIENDA / SALUD PÚBLICA



**SAN JUAN
DE SABINAS**
2022 - 2024

**INFORMACIÓN CONTABLE
X.- ESTADO ANALÍTICO DEL ACTIVO
TRIMESTRAL**



Concepto	Saldo Inicial	Cargos del Periodo	Abonos del Periodo	Saldo Final	Variación del Periodo
ACTIVO	91,271,169.22	149,463,952.42	138,055,591.26	102,679,530.38	11,408,361.16
Activo Circulante	9,459,422.16	138,010,278.93	138,055,591.26	9,414,109.83	-45,312.33
Efectivo y Equivalentes	6,720,340.69	81,974,695.56	82,046,525.35	6,648,510.90	-71,829.79
Derechos a Recibir Efectivo o Equivalentes	2,739,081.47	56,035,583.37	56,009,065.91	2,765,598.93	26,517.46
Derechos a Recibir Bienes o Servicios	0.00	0.00	0.00	0.00	0.00
Inventarios	0.00	0.00	0.00	0.00	0.00
Almacenes	0.00	0.00	0.00	0.00	0.00
Estimación por Pérdida o Deterioro de Activos Circulantes	0.00	0.00	0.00	0.00	0.00
Otros Activos Circulantes	0.00	0.00	0.00	0.00	0.00
Activo No Circulante	81,811,747.06	11,453,673.49	0.00	93,265,420.55	11,453,673.49
Inversiones Financieras a Largo Plazo	0.00	0.00	0.00	0.00	0.00
Derechos a Recibir Efectivo o Equivalentes a Largo Plazo	0.00	0.00	0.00	0.00	0.00
Bienes Inmuebles, Infraestructura y Construcciones en Proceso	67,321,697.65	11,441,773.49	0.00	78,763,471.14	11,441,773.49
Bienes Muebles	18,815,988.47	11,900.00	0.00	18,827,888.47	11,900.00
Activos Intangibles	37,120.00	0.00	0.00	37,120.00	0.00
Depreciación, Deterioro y Amortización Acumulada de Bienes	-4,363,059.06	0.00	0.00	-4,363,059.06	0.00
Activos Diferidos	0.00	0.00	0.00	0.00	0.00
Estimación por Pérdida o Deterioro de Activos no Circulantes	0.00	0.00	0.00	0.00	0.00
Otros Activos no Circulantes	0.00	0.00	0.00	0.00	0.00

Bajo protesta de decir verdad declaramos que los Estados Financieros y sus notas, son razonablemente correctos y son responsabilidad del emisor.

ING. MARIO ALBERTO LÓPEZ GÁMEZ
PRESIDENTE MUNICIPAL

C.P. HECTOR MANUEL RÁBAGO SALAZAR
CONTRALOR MUNICIPAL

C.P. JORGE OMAR GONZÁLEZ ALMAGUER
TESORERO MUNICIPAL

DRA. BRIANDA ESTEFANÍA SOSA VEGA
COMISIONADO DE HACIENDA / SALUD PÚBLICA



SAN JUAN
DE SABINAS
2022 - 2024

INFORMACIÓN CONTABLE

XI.- ESTADO ANALÍTICO DEL ACTIVO



Concepto	Saldo Inicial	Cargos del Periodo	Abonos del Periodo	Saldo Final	Variación del Periodo
ACTIVO	75,412,041.43	461,703,162.52	434,435,673.57	102,679,530.38	27,267,488.95
Activo Circulante	2,015,415.69	441,834,367.71	434,435,673.57	9,414,109.83	7,398,694.14
Efectivo y Equivalentes	-284,218.95	266,123,106.59	259,190,376.74	6,648,510.90	6,932,729.85
Derechos a Recibir Efectivo o Equivalentes	2,299,634.64	175,711,261.12	175,245,296.83	2,765,598.93	465,964.29
Derechos a Recibir Bienes o Servicios	0.00	0.00	0.00	0.00	0.00
Inventarios	0.00	0.00	0.00	0.00	0.00
Almacenes	0.00	0.00	0.00	0.00	0.00
Estimación por Pérdida o Deterioro de Activos Circulantes	0.00	0.00	0.00	0.00	0.00
Otros Activos Circulantes	0.00	0.00	0.00	0.00	0.00
Activo No Circulante	73,396,625.74	19,868,794.81	0.00	93,265,420.55	19,868,794.81
Inversiones Financieras a Largo Plazo	0.00	0.00	0.00	0.00	0.00
Derechos a Recibir Efectivo o Equivalentes a Largo Plazo	0.00	0.00	0.00	0.00	0.00
Bienes Inmuebles, Infraestructura y Construcciones en Proceso	59,361,966.64	19,401,504.50	0.00	78,763,471.14	19,401,504.50
Bienes Muebles	18,362,338.16	465,550.31	0.00	18,827,888.47	465,550.31
Activos Intangibles	35,380.00	1,740.00	0.00	37,120.00	1,740.00
Depreciación, Deterioro y Amortización Acumulada de Bienes	-4,363,059.06	0.00	0.00	-4,363,059.06	0.00
Activos Diferidos	0.00	0.00	0.00	0.00	0.00
Estimación por Pérdida o Deterioro de Activos no Circulantes	0.00	0.00	0.00	0.00	0.00
Otros Activos no Circulantes	0.00	0.00	0.00	0.00	0.00

Bajo protesta de decir verdad declaramos que los Estados Financieros y sus notas, son razonablemente correctos y son responsabilidad del emisor.

ING. MARIO ALBERTO LÓPEZ GÁMEZ
PRESIDENTE MUNICIPAL

C.P. HECTOR MANUEL RÁBAGO SALAZAR
CONTRALOR MUNICIPAL

C.P. JORGE OMAR GONZÁLEZ ALMAGUER
TESORERO MUNICIPAL

DRA. BRIANDA ESTEFANÍA SOSA VEGA
COMISIONADO DE HACIENDA / SALUD PÚBLICA



**SAN JUAN
DE SABINAS
2022 - 2024**

**INFORMACIÓN CONTABLE
XII.- ESTADO ANALÍTICO DE LA DEUDA Y
OTROS PASIVOS TRIMESTRAL**



Denominación de las Deudas	Moneda de Contratación	Institución o País Acreedor	Saldo Inicial del Periodo	Saldo Final del Periodo
DEUDA PÚBLICA				
Corto Plazo				
Deuda Interna			-13,439,537.08	-17,231,229.50
Instituciones de Crédito			-13,439,537.08	-17,231,229.50
Títulos y Valores			0.00	0.00
Arrendamientos Financieros			0.00	0.00
Deuda Externa			0.00	0.00
Organismos Financieros Internacionales			0.00	0.00
Deuda Bilateral			0.00	0.00
Títulos y Valores			0.00	0.00
Arrendamientos Financieros			0.00	0.00
Subtotal de Deuda Pública a Corto Plazo			-13,439,537.08	-17,231,229.50
Largo Plazo				
Deuda Interna			19,226,779.14	26,626,779.14
Instituciones de Crédito			19,226,779.14	26,626,779.14
Títulos y Valores			0.00	0.00
Arrendamientos Financieros			0.00	0.00
Deuda Externa			0.00	0.00
Organismos Financieros Internacionales			0.00	0.00
Deuda Bilateral			0.00	0.00
Títulos y Valores			0.00	0.00
Arrendamientos Financieros			0.00	0.00
Subtotal de Deuda Pública a Largo Plazo			19,226,779.14	26,626,779.14
Total de Otros Pasivos			3,930,164.85	3,238,457.70
Total de Deuda Pública y Otros Pasivos			9,717,406.91	12,634,007.34

Bajo protesta de decir verdad declaramos que los Estados Financieros y sus notas, son razonablemente correctos y son responsabilidad del emisor.

ING. MARIO ALBERTO LÓPEZ GÁMEZ
PRESIDENTE MUNICIPAL

C.P. HECTOR MANUEL RÁBAGO SALAZAR
CONTRALOR MUNICIPAL

C.P. JORGE OMAR GONZÁLEZ ALMAGUER
TESORERO MUNICIPAL

DRA. BRIANDA ESTEFANÍA SOSA VEGA
COMISIONADO DE HACIENDA / SALUD PÚBLICA



**SAN JUAN
DE SABINAS
2022 - 2024**

**INFORMACIÓN CONTABLE
XIII.- ESTADO ANALÍTICO DE LA DEUDA Y
OTROS PASIVOS**

Denominación de las Deudas	Moneda de Contratación	Institución o País Acreedor	Saldo Inicial del Periodo	Saldo Final del Periodo
DEUDA PÚBLICA				
Corto Plazo				
Deuda Interna			-3,752,888.92	-17,231,229.50
Instituciones de Crédito			-3,752,888.92	-17,231,229.50
Títulos y Valores			0.00	0.00
Arrendamientos Financieros			0.00	0.00
Deuda Externa			0.00	0.00
Organismos Financieros Internacionales			0.00	0.00
Deuda Bilateral			0.00	0.00
Títulos y Valores			0.00	0.00
Arrendamientos Financieros			0.00	0.00
Subtotal de Deuda Pública a Corto Plazo			-3,752,888.92	-17,231,229.50
Largo Plazo				
Deuda Interna			10,086,919.14	26,626,779.14
Instituciones de Crédito			10,086,919.14	26,626,779.14
Títulos y Valores			0.00	0.00
Arrendamientos Financieros			0.00	0.00
Deuda Externa			0.00	0.00
Organismos Financieros Internacionales			0.00	0.00
Deuda Bilateral			0.00	0.00
Títulos y Valores			0.00	0.00
Arrendamientos Financieros			0.00	0.00
Subtotal de Deuda Pública a Largo Plazo			10,086,919.14	26,626,779.14
Total de Otros Pasivos			4,869,784.16	3,238,457.70
Total de Deuda Pública y Otros Pasivos			11,203,814.38	12,634,007.34

Bajo protesta de decir verdad declaramos que los Estados Financieros y sus notas, son razonablemente correctos y son responsabilidad del emisor.



ING. MARIO ALBERTO LÓPEZ GÁMEZ
PRESIDENTE MUNICIPAL



C.P. HECTOR MANUEL RÁBAGO SALAZAR
CONTRALOR MUNICIPAL



C.P. JORGE OMAR GONZÁLEZ ALMAGUER
TESORERO MUNICIPAL



DRA. BRIANDA ESTEFANÍA SOSA VEGA
COMISIONADO DE HACIENDA / SALUD PÚBLICA



**SAN JUAN
DE SABINAS**
2022 - 2024

**INFORMACIÓN CONTABLE
XIV.- INFORME SOBRE PASIVOS
CONTINGENTES**



**SAN JUAN
DE SABINAS
2022 - 2024**

R. AYUNTAMIENTO DE SAN JUAN DE SABINAS,
COAHUILA DE ZARAGOZA

**PRESIDENCIA
MUNICIPAL**

Informe sobre Pasivos Contingentes

Del 01 de Julio al 30 de Septiembre de 2023

El Municipio de San Juan de Sabinas, al 30 de Septiembre de 2023, cuenta con los siguientes pasivos contingentes que no se han reconocido contablemente y que pudieran convertirse en pasivos reales.

Convenio Laboral C. Mayra Deborah Barraza Puentes	\$110,027.50
Juicio Laboral de trabajador C. Saúl Santos Rodríguez	\$949,133.71
S.I.M.A.S.	\$1,800,000.00
TOTAL	\$2,859,161.21

"Bajo protesta de decir verdad declaramos que los Estados Financieros y sus notas, son razonablemente correctos y son responsabilidad del emisor."

**ATENTAMENTE
"LA GRANDEZA DE COAHUILA"**

**ING. MARIO ALBERTO LÓPEZ GÁMEZ
PRESIDENTE MUNICIPAL DE SAN JUAN DE SABINAS**



Palacio Municipal S/N, Av. Simpson, Colonia Seis
Cd. Nueva Rosita, Municipio de San Juan de Sabinas,
Coahuila de Zaragoza, C.P. 26880
Tels. 01 (861) 614-0046, 01 (861) 614-7317 Ext. 107



SAN JUAN
DE SABINAS
2022 - 2024

INFORMACIÓN CONTABLE

XV.- NOTAS A LOS ESTADOS FINANCIEROS

MUNICIPIO DE SAN JUAN DE SABINAS, COAHUILA		
EFE 01 - Efectivo y Equivalentes		
Concepto	Al 30 de Septiembre de 2023	Al 30 de Septiembre de 2022
Efectivo	208,395.19	125,451.22
Bancos/Tesorería	6,453,478.48	6,004,270.77
Bancos/Dependencias y Otros	0.00	0.00
Inversiones Temporales (Hasta 3 meses)	-13,362.77	-13,362.77
Fondos con Afectación Específica	0.00	0.00
Depósitos de Fondos de Terceros en Garantía y/o Administración	0.00	0.00
Otros Efectivos y Equivalentes	0.00	0.00
Total de Efectivo y Equivalentes	6,648,510.90	6,116,359.22

EFE-01

El saldo de esta cuenta refleja el importe disponible en las instituciones bancarias las cuales se aperturan para el Municipio, así como el efectivo (fondo revolvente) para gastos menores del municipio.


 ING. MARIO ALBERTO LÓPEZ GÁMEZ
 Presidente Municipal


 C.P. HECTOR MANUEL RÁBAGO SALAZAR
 Contralor Municipal


 C.P. JORGE OMAR GONZÁLEZ ALMAGUER
 Tesorero Municipal


 DRA. BRIANDA ESTEFANÍA SOSA VEGA
 Comisionado de Hacienda / Salud Pública

Bajo protesta de decir verdad declaramos que los Estados Financieros y sus notas, son razonablemente correctos y son responsabilidad del emisor.

MUNICIPIO DE SAN JUAN DE SABINAS, COAHUILA	
EFE 02 - Derechos a recibir efectivo y equivalentes y bienes o servicios a recibir	
Concepto	Al 30 de Septiembre de 2023
DERECHOS A RECIBIR EFECTIVO O EQUIVALENTES	
INVERSIONES FINANCIERAS DE CORTO PLAZO	0.00
CUENTAS POR COBRAR A CORTO PLAZO	0.00
DEUDORES DIVERSOS POR COBRAR A CORTO PLAZO	0.00
INGRESOS POR RECUPERAR A CORTO PLAZO	0.00
DEUDORES POR ANTICIPOS DE LA TESORERÍA A CORTO PLAZO	215,685.15
PRÉSTAMOS OTORGADOS A CORTO PLAZO	1,966.08
OTROS DERECHOS A RECIBIR EFECTIVO O EQUIVALENTES A CORTO PLAZO	5,163.06
TOTAL	222,814.29


ESF-02

El saldo reflejado dentro de este rubro, representa los prestamos otorgados al personal del municipio, mismo que proviene de ejercicios anteriores, los cuales deberán ser liquidados dentro del presente ejercicio; descuentos vía nomina.


 ING. MARIO ALBERTO LÓPEZ GÁMEZ
 Presidente Municipal


 C.P. HECTOR MANUEL RÁBAGO SALAZAR
 Contralor Municipal


 C.P. JORGE OMAR GONZÁLEZ ALMAGUER
 Tesorero Municipal


 DRA. BRIANDA ESTEFANÍA SOSA VEGA
 Comisionado de Hacienda / Salud Pública

Bajo protesta de decir verdad declaramos que los Estados Financieros y sus notas, son razonablemente correctos y son responsabilidad del emisor.

MUNICIPIO DE SAN JUAN DE SABINAS, COAHUILA	
EFE 03 - Anticipo a proveedores por adquisición de bienes o prestación de servicios	
Concepto	Al 30 de Septiembre de 2023
DERECHOS A RECIBIR BIENES O SERVICIOS	0.00
ANTICIPO A PROVEEDORES POR ADQUISICIÓN DE BIENES Y PRESTACIÓN DE SERVICIOS	0.00
ANTICIPO A PROVEEDORES POR ADQUISICIÓN DE BIENES INMUEBLES Y MUEBLES A CORTO PLAZO	0.00
ANTICIPO A PROVEEDORES POR ADQUISICIÓN DE BIENES INTANGIBLES A CORTO PLAZO	0.00
ANTICIPO A CONTRATISTAS POR OBRAS PÚBLICAS A CORTO PLAZO	0.00
OTROS DERECHOS A RECIBIR BIENES O SERVICIOS A CORTO PLAZO	0.00
TOTAL	0.00

ESF-03

A la presente fecha no se encuentra registro alguno al respecto



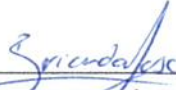
ING. MARIO ALBERTO LÓPEZ GÁMEZ
Presidente Municipal



C.P. HECTOR MANUEL RÁBAGO SALAZAR
Contralor Municipal



C.P. JORGE OMAR GONZÁLEZ ALMAGUER
Tesorero Municipal



DRA. BRIANDA ESTEFANÍA SOSA VEGA
Comisionado de Hacienda / Salud Pública

Bajo protesta de decir verdad declaramos que los Estados Financieros y sus notas, son razonablemente correctos y son responsabilidad del emisor.

MUNICIPIO DE SAN JUAN DE SABINAS, COAHUILA	
EFE 05 - Almacen	
Concepto	Al 30 de Septiembre de 2023
ALMACENES	0.00
ALMACÉN DE MATERIALES Y SUMINISTROS DE CONSUMO	0.00
TOTAL	0.00

ESF-05


No aplica al municipio, no se cuenta con almacen registros contables.



ING. MARIO ALBERTO LÓPEZ GÁMEZ
Presidente Municipal



C.P. HECTOR MANUEL RABAGO SALAZAR
Contralor Muniipal



C.P. JORGE OMAR GONZÁLEZ ALMAGUER
Tesorero Municipal



DRA. BRIANDA ESTEFANÍA SOSA VEGA
Comisionado de Hacienda / Salud Pública

Bajo protesta de decir verdad declaramos que los Estados Financieros y sus notas, son razonablemente correctos y son responsabilidad del emisor.

MUNICIPIO DE SAN JUAN DE SABINAS, COAHUILA EFE 06- Fideicomisos	
Concepto	Al 30 de Septiembre de 2023
FIDEICOMISOS, MANDATOS Y CONTRATOS ANÁLOGOS	0.00
INVERSIONES A LARGO PLAZO	0.00
TÍTULOS Y VALORES A LARGO PLAZO	0.00
FIDEICOMISOS, MANDATOS Y CONTRATOS ANÁLOGOS	0.00
PARTICIPACIONES Y APORTACIONES DE CAPITAL	0.00
TOTAL	0.00

ESF-06

No aplicable para municipio, ya que no se cuenta con registros contables sobre tal concepto.




ING. MARIO ALBERTO LÓPEZ GÁMEZ
Presidente Municipal



C.P. HECTOR MANUEL RÁBAGO SALAZAR
Contralor Municipal



C.P. JORGE OMAR GONZÁLEZ ALMAGUER
Tesorero Municipal



DRA. BRIANDA ESTEFANÍA SOSA VEGA
Comisionado de Hacienda / Salud Pública

Bajo protesta de decir verdad declaramos que los Estados Financieros y sus notas, son razonablemente correctos y son responsabilidad del emisor.

MUNICIPIO DE SAN JUAN DE SABINAS, COAHUILA	
EFE 07-Inversiones financieras	
Concepto	Al 30 de Septiembre de 2023
INVERSIONES FINANCIERAS A LARGO PLAZO	0.00
INVERSIONES A LARGO PLAZO	0.00
TÍTULOS Y VALORES A LARGO PLAZO	0.00
FIDEICOMISOS, MANDATOS Y CONTRATOS ANÁLOGOS	0.00
PARTICIPACIONES Y APORTACIONES DE CAPITAL	0.00
TOTAL	0.00

ESF-07

No aplicable para municipio, ya que no se cuenta con registros contables sobre tal concepto.



ING. MARIO ALBERTO LÓPEZ GÁMEZ
Presidente Municipal



C.P. HECTOR MANUEL RÁBAGO SALAZAR
Contralor Municipal



C.P. JORGE OMAR GONZÁLEZ ALMAGUER
Tesorero Municipal



DRA. BRIANDA ESTEFANÍA SOSA VEGA
Comisionado de Hacienda / Salud Pública

Bajo protesta de decir verdad declaramos que los Estados Financieros y sus notas, son razonablemente correctos y son responsabilidad del emisor.

MUNICIPIO DE SAN JUAN DE SABINAS, COAHUILA	
EFE 08- Bienes muebles, inmuebles e intangibles	
Concepto	Al 30 de Septiembre de 2023
BIENES INMUEBLES, INFRAESTRUCTURA Y CONSTRUCCIONES EN PROCESO	
TERRENOS	15,671,805.26
VIVIENDAS	0.00
EDIFICIOS NO HABITACIONALES	11,597,713.46
INFRAESTRUCTURA	0.00
CONSTRUCCIONES EN PROCESO EN BIENES DE DOMINIO PÚBLICO	26,032,363.61
CONSTRUCCIONES EN PROCESO EN BIENES PROPIOS	25,461,588.81
OTROS BIENES INMUEBLES	0.00
BIENES MUEBLES	
MOBILIARIO Y EQUIPO DE ADMINISTRACIÓN	1,607,764.70
MOBILIARIO Y EQUIPO EDUCACIONAL Y RECREATIVO	220,324.82
EQUIPO E INSTRUMENTAL MÉDICO Y DE LABORATORIO	0.00
VEHÍCULOS Y EQUIPO DE TRANSPORTE	12,338,261.79
EQUIPO DE DEFENSA Y SEGURIDAD	1,642,950.79
MAQUINARIA, OTROS EQUIPOS Y HERRAMIENTAS	3,014,899.43
COLECCIONES, OBRAS DE ARTE Y OBJETOS VALIOSOS	3,686.94
ACTIVOS BIOLÓGICOS	0.00
ACTIVOS INTANGIBLES	
SOFTWARE	37,120.00
PATENTES, MARCAS Y DERECHOS	0.00
CONCESIONES Y FRANQUICIAS	0.00
OTROS ACTIVOS INTANGIBLES	0.00
DEPRECIACIÓN, DETERIORO Y AMORTIZACIÓN ACUMULADA DE BIENES	
DEPRECIACIÓN ACUMULADA DE BIENES INMUEBLES	-452,582.54
DEPRECIACIÓN ACUMULADA DE INFRAESTRUCTURA	
DEPRECIACIÓN ACUMULADA DE BIENES MUEBLES	-3,910,476.52
DEPRECIACIÓN ACUMULADA DE MAQUINARIA Y EQUIPO DE CONSTRUCCIÓN	
DETERIORO ACUMULADO DE ACTIVOS BIOLÓGICOS	0.00
AMORTIZACIÓN ACUMULADA DE ACTIVOS INTANGIBLES	0.00
TOTAL	93,265,420.55

ESF-08

El registro de los bienes muebles, inmuebles e intangibles es a costo de adquisiciones.


ING. MARIO ALBERTO LÓPEZ GÁMEZ
 Presidente Municipal


C.P. HECTOR MANUEL RABAGO SALAZAR
 Contralor Municipal


C.P. JORGE OMAR GONZALEZ ALMAGUER
 Tesorero Municipal


DRA. BRIANDA ESTEFANÍA SOSA VEGA
 Comisionado de Hacienda / Salud Pública

Bajo protesta de decir verdad declaramos que los Estados Financieros y sus notas, son razonablemente correctos y son responsabilidad del emisor.

MUNICIPIO DE SAN JUAN DE SABINAS, COAHUILA	
EFE 10 - Estimaciones y deterioros	
Concepto	Al 30 de Septiembre de 2023
Estimaciones y deterioros	0.00
TOTAL	0.00

ESF-10

No aplica, ya que el municipio no cuenta con registros para tal efecto para determinar estimacion de cuentas incobrables, estimacion de inventarios, deterioro de ativos biologicos y cualque otra que aplique.




ING. MARIO ALBERTO LÓPEZ GÁMEZ
 Presidente Municipal



C.P. HECTOR MANUEL RÁBAGO SALAZAR
 Contralor Municipal



C.P. JORGE OMAR GONZÁLEZ ALMAGUER
 Tesorero Municipal




DRA. BRIANDA ESTEFANÍA SOSA VEGA
 Comisionado de Hacienda / Salud Pública

Bajo protesta de decir verdad declaramos que los Estados Financieros y sus notas, son razonablemente correctos y son responsabilidad del emisor.

MUNICIPIO DE SAN JUAN DE SABINAS, COAHUILA	
EFE 11 Otros activos	
Concepto	Al 30 de Septiembre de 2023
Otros activos	0.00
TOTAL	0.00

ESF-11


No aplica, ya que el municipio no cuenta con registros contables sobre otros activos



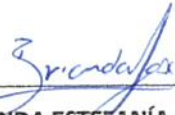
ING. MARIO ALBERTO LÓPEZ GÁMEZ
Presidente Municipal



C.P. HECTOR MANUEL RÁBAGO SALAZAR
Contralor Municipal



C.P. JORGE OMAR GONZÁLEZ ALMAGUER
Tesorero Municipal



DRA. BRIANDA ESTEFANÍA SOSA VEGA
Comisionado de Hacienda / Salud Pública

Bajo protesta de decir verdad declaramos que los Estados Financieros y sus notas, son razonablemente correctos y son responsabilidad del emisor.

MUNICIPIO DE SAN JUAN DE SABINAS, COAHUILA EFE 12- Pasivo		Plazo			
Concepto	Al 30 de Septiembre de 2023	30 días	60 días	120 días	Mayor a 180 días
SERVICIOS PERSONALES POR PAGAR A CORTO PLAZO	30,110.23				
PROVEEDORES POR PAGAR A CORTO PLAZO	266,451.73				
CONTRATISTAS POR OBRAS PÚBLICAS POR PAGAR A CORTO PLAZO	0.00				
PARTICIPACIONES Y APORTACIONES POR PAGAR A CORTO PLAZO	0.00				
TRANSFERENCIAS OTORGADAS POR PAGAR A CORTO PLAZO	-777,547.80				
RETENCIONES Y CONTRIBUCIONES POR PAGAR A CORTO PLAZO	1,642,466.77				
DEVOLUCIONES DE LA LEY DE INGRESOS POR PAGAR A CORTO PLAZO	557.50				
OTRAS CUENTAS POR PAGAR A CORTO PLAZO	-533,756.51				
TOTAL	628,281.92				

ESF-12

Saldo contrario a su naturaleza, el cual se encuentra en proceso de reclasificación; la cuenta de retenciones y contribuciones por pagar esta constituido principalmente por retenciones de ISR por sueldos y salarios, honorarios y arrendamiento, mismo que se pagan en el mes inmediato.




ING. MARIO ALBERTO LÓPEZ GÁMEZ
Presidente Municipal



C.P. HECTOR MANUEL BABAGO SALAZAR
Contralor Municipal



C.P. JORGE OMAR GONZÁLEZ ALMAGUER
Tesorero Municipal



DRA. BRIANDA ESTEFANÍA SOSA VEGA
Comisionado de Hacienda / Salud Pública

Bajo protesta de decir verdad declaramos que los Estados Financieros y sus notas, son razonablemente correctos y son responsabilidad del emisor.

MUNICIPIO DE SAN JUAN DE SABINAS, COAHUILA	
EFE 14- Pasivos diferidos y otros	
Concepto	Al 30 de Septiembre de 2023
PORCIÓN A CORTO PLAZO DE LA DEUDA PÚBLICA A LARGO PLAZO	
PORCIÓN A CORTO PLAZO DE LA DEUDA PÚBLICA INTERNA	-17,231,229.50
OTROS PASIVOS A CORTO PLAZO	
INGRESOS POR CLASIFICAR	315,182.16
OTROS PASIVOS CIRCULANTES	0.00
DEUDA PÚBLICA A LARGO PLAZO	
PRÉSTAMOS DE LA DEUDA PÚBLICA INTERNA POR PAGAR A LARGO PLAZO	26,626,779.14
PROVISIONES A LARGO PLAZO	
PROVISIÓN PARA PENSIONES A LARGO PLAZO	2,294,993.62
TOTAL	12,005,725.42

ESF-14 Pasivos diferidos y otros

El municipio no cuenta con registros sobre pasivos diferidos; el importe sobre los rubros señalados con anterioridad son sobre deuda publica interna, asi como provisiones de pensiones; y, dedua publica.




ING. MARIO ALBERTO LÓPEZ GÁMEZ
Presidente Municipal



C.P. HECTOR MANUEL RÁBAGO SALAZAR
Contralor Municipal



C.P. JORGE OMAR GONZÁLEZ ALMAGUER
Tesorero Municipal



DRA. BRIANDA ESTEFANÍA SOSA VEGA
Comisionado de Hacienda / Salud Pública

Bajo protesta de decir verdad declaramos que los Estados Financieros y sus notas, son razonablemente correctos y son responsabilidad del emisor.

MUNICIPIO DE SAN JUAN DE SABINAS, COAHUILA

EA-1 Ingresos de gestión

Concepto	Del 1 de Julio al 30 de Septiembre de 2023	Del 1 de Julio al 30 de Septiembre de 2022
Ingresos de Gestión		
Impuestos	1,744,784.53	3,160,627.79
Cuotas y Aportaciones de Seguridad Social	0.00	0.00
Contribuciones de Mejoras	0.00	0.00
Derechos	7,304,040.10	5,904,828.17
Productos	97,960.32	127,997.20
Aprovechamientos	411,046.94	795,390.50
Ingresos por Venta de Bienes y Prestación de Servicios	0.00	0.00
Participaciones, Aportaciones, Convenios, Incentivos Derivados de la Colaboración Fiscal, Fondos Distintos de Aportaciones, Transferencias, Asignaciones, Subsidios y Subvenciones, y Pensiones y Jubilaciones		
Participaciones, Aportaciones, Convenios, Incentivos Derivados de la Colaboración Fiscal y Fondos Distintos de Aportaciones	38,570,692.88	30,283,337.97
TOTAL	48,128,524.77	40,272,181.63

EA-1

Los ingresos totales de gestión por el periodo del 1 de julio al 30 de septiembre de 2023, corresponden a las participaciones generales y estatales así como los ingresos propios del municipio.




ING. MARIO ALBERTO LÓPEZ GÁMEZ
Presidente Municipal



C.P. HECTOR MANUEL RÁBAGO SALAZAR
Contralor Municipal



C.P. JORGE OMAR GONZÁLEZ ALMAGUER
Tesorero Municipal



DRA. BRIANDA ESTEFANÍA SOSA VEGA
Comisionado de Hacienda / Salud Pública

Bajo protesta de decir verdad declaramos que los Estados Financieros y sus notas, son razonablemente correctos y son responsabilidad del emisor.

MUNICIPIO DE SAN JUAN DE SABINAS, COAHUILA

EA-1 Ingresos de gestión

Concepto	Al 30 de Septiembre de 2023	Al 30 de Septiembre de 2022
Ingresos de Gestión		
Impuestos	15,798,725.03	16,918,008.94
Cuotas y Aportaciones de Seguridad Social	0.00	0.00
Contribuciones de Mejoras	0.00	0.00
Derechos	25,303,469.89	20,951,575.11
Productos	178,088.33	224,890.81
Aprovechamientos	1,960,865.91	1,147,882.26
Ingresos por Venta de Bienes y Prestación de Servicios	0.00	0.00
Participaciones, Aportaciones, Convenios, Incentivos Derivados de la Colaboración Fiscal, Fondos Distintos de Aportaciones, Transferencias, Asignaciones, Subsidios y Subvenciones, y Pensiones y Jubilaciones		
Participaciones, Aportaciones, Convenios, Incentivos Derivados de la Colaboración Fiscal y Fondos Distintos de Aportaciones	114,106,711.26	97,958,080.00
TOTAL	157,347,860.42	137,200,437.12

EA-1


Los ingresos totales de gestión por el periodo del 1 de enero al 30 de septiembre de 2023, corresponden a las participaciones generales y estatales así como los ingresos propios del municipio.




ING. MARIO ALBERTO LÓPEZ GÁMEZ
Presidente Municipal



C.P. HECTOR MANUEL RÁBAGO SALAZAR
Contralor Municipal



C.P. JORGE OMAR GONZÁLEZ ALMAGUER
Tesorero Municipal



DRA. BRIANDA ESTEFANÍA SOSA VEGA
Comisionado de Hacienda / Salud Pública

Bajo protesta de decir verdad declaramos que los Estados Financieros y sus notas, son razonablemente correctos y son responsabilidad del emisor.

MUNICIPIO DE SAN JUAN DE SABINAS, COAHUILA

EA 2 Participaciones, aportaciones, convenios...

Concepto	Al 30 de Septiembre de 2023	Al 30 de Septiembre de 2022
Participaciones, Aportaciones, Convenios, Incentivos Derivados de la Colaboración Fiscal, Fondos Distintos de Aportaciones, Transferencias, Asignaciones, Subsidios y Subvenciones, y Pensiones y Jubilaciones		
Participaciones, Aportaciones, Convenios, Incentivos Derivados de la Colaboración Fiscal y Fondos Distintos de Aportaciones	114,106,711.26	97,958,080.00
TOTAL	114,106,711.26	97,958,080.00

EA 2


No se presentan otros ingresos, únicamente las particionaciones estatales y federales señaladas en este rubro



ING. MARIO ALBERTO LÓPEZ GÁMEZ
Presidente Municipal



C.P. HECTOR MANUEL RÁBAGO SALAZAR
Contralor Municipal



C.P. JORGE OMAR GONZÁLEZ ALMAGUER
Tesorero Municipal



DRA. BRIANDA ESTEFANÍA SOSA VEGA
Comisionado de Hacienda / Salud Pública

Bajo protesta de decir verdad declaramos que los Estados Financieros y sus notas, son razonablemente correctos y son responsabilidad del emisor.

MUNICIPIO DE SAN JUAN DE SABINAS, COAHUILA


EA 4 Gastos y otras pérdidas

Concepto	Del 1 de Julio al 30 de Septiembre de 2023	%	Del 1 de Julio al 30 de Septiembre de 2022	%
GASTOS Y OTRAS PÉRDIDAS				
Gastos de Funcionamiento				
Servicios Personales	18,594,071.77	46.84%	17,578,797.19	42.40%
Materiales y Suministros	5,312,960.83	13.38%	6,161,155.18	14.86%
Servicios Generales	10,977,951.25	27.65%	13,520,347.17	32.61%
Transferencias, Asignaciones, Subsidios y Otras Ayudas				
Transferencias Internas y Asignaciones al Sector Público	0.00	0.00%	0.00	0.00%
Transferencias al Resto del Sector Público	0.00	0.00%	0.00	0.00%
Subsidios y Subvenciones	431,132.27	1.09%	140,443.58	0.34%
Ayudas Sociales	415,220.49	1.05%	795,392.71	1.92%
Pensiones y Jubilaciones	3,616,285.67	9.11%	3,032,568.62	7.31%
Transferencias a Fideicomisos, Mandatos y Contratos Análogos	0.00	0.00%	0.00	0.00%
Transferencias a la Seguridad Social	0.00	0.00%	0.00	0.00%
Participaciones y Aportaciones	0.00	0.00%	0.00	0.00%
Participaciones	0.00	0.00%	0.00	0.00%
Aportaciones	0.00	0.00%	0.00	0.00%
Convenios	0.00	0.00%	0.00	0.00%
Intereses, Comisiones y Otros Gastos de la Deuda Pública				
Intereses de la Deuda Pública	348,785.18	0.88%	230,562.46	0.56%
Comisiones de la Deuda Pública	0.00	0.00%	0.00	0.00%
Gastos de la Deuda Pública	0.00	0.00%	0.00	0.00%
otros Gastos y Pérdidas Extraordinarias	0.00	0.00%	0.00	0.00%
Estimaciones, Depreciaciones, Deterioros, Obsolescencia y Amortizaciones	0.00	0.00%	0.00	0.00%
Provisiones	0.00	0.00%	0.00	0.00%
Disminución de Inventarios	0.00	0.00%	0.00	0.00%
Aumento por Insuficiencia de Estimaciones por Pérdida o Deterioro u Obsolescencia	0.00	0.00%	0.00	0.00%
Otros Gastos	0.00	0.00%	0.00	0.00%
Inversión Pública	0.00	0.00%	0.00	0.00%
Inversión Pública no Capitalizable	0.00	0.00%	0.00	0.00%
Total de Gastos y Otras Pérdidas	39,696,407.46	100%	41,459,266.91	100%

EA 4

Se informa sobre los conceptos de gastos originados, por servicios personales y gastos de operación para el buen funcionamiento de la Entidad, las partidas sumamente importantes se enfocan en el renglon de servicios personales en un 46.84% y 42.40 % respectivamente sobre el total de los gastos del periodo respectivamente.


ING. MARIO ALBERTO LÓPEZ GÁMEZ
 Presidente Municipal


C.P. HECTOR MANUEL RÁBAGO SALAZAR
 Contralor Municipal


C.P. JORGE OMAR GONZÁLEZ ALMAGUER
 Tesorero Municipal


DRA. BRIANDA ESTEFANÍA SOSA VEGA
 Comisionado de Hacienda / Salud Pública

Bajo protesta de decir verdad declaramos que los Estados Financieros y sus notas, son razonablemente correctos y son responsabilidad del emisor.

MUNICIPIO DE SAN JUAN DE SABINAS, COAHUILA
EA 4 Gastos y otras pérdidas

Concepto	Al 30 de Septiembre de 2023	%	Al 30 de Septiembre de 2022	%
GASTOS Y OTRAS PÉRDIDAS				
Gastos de Funcionamiento				
Servicios Personales	58,783,889.11	44.73%	70,746,326.86	45.92%
Materiales y Suministros	17,786,160.59	13.53%	19,834,171.69	12.87%
Servicios Generales	33,400,023.57	25.42%	43,856,191.76	28.46%
Transferencias, Asignaciones, Subsidios y Otras Ayudas				
Transferencias Internas y Asignaciones al Sector Público	0.00	0.00%	0.00	0.00%
Transferencias al Resto del Sector Público	0.00	0.00%	0.00	0.00%
Subsidios y Subvenciones	3,533,472.90	2.69%	4,061,630.97	2.64%
Ayudas Sociales	4,554,134.69	3.47%	2,433,383.99	1.58%
Pensiones y Jubilaciones	12,256,849.29	9.33%	12,492,276.96	8.11%
Transferencias a Fideicomisos, Mandatos y Contratos Análogos	0.00	0.00%	0.00	0.00%
Transferencias a la Seguridad Social	0.00	0.00%	0.00	0.00%
Participaciones y Aportaciones	0.00	0.00%	0.00	0.00%
Participaciones	0.00	0.00%	0.00	0.00%
Aportaciones	0.00	0.00%	0.00	0.00%
Convenios	0.00	0.00%	0.00	0.00%
Intereses, Comisiones y Otros Gastos de la Deuda Pública				
Intereses de la Deuda Pública	889,644.94	0.68%	652,583.66	0.42%
Comisiones de la Deuda Pública	212,044.75	0.16%	0.00	0.00%
Gastos de la Deuda Pública	0.00	0.00%	0.00	0.00%
Otros Gastos y Pérdidas Extraordinarias	0.00	0.00%	0.00	0.00%
Estimaciones, Depreciaciones, Deterioros, Obsolescencia y Amortizaciones	0.00	0.00%	0.00	0.00%
Provisiones	0.00	0.00%	0.00	0.00%
Disminución de Inventarios	0.00	0.00%	0.00	0.00%
Aumento por Insuficiencia de Estimaciones por Pérdida o Deterioro u Obsolescencia	0.00	0.00%	0.00	0.00%
Aumento por Insuficiencia de Provisiones	0.00	0.00%	0.00	0.00%
Otros Gastos	0.00	0.00%	0.00	0.00%
Inversión Pública	0.00	0.00%	0.00	0.00%
Inversión Pública no Capitalizable	0.00	0.00%	0.00	0.00%
Total de Gastos y Otras Pérdidas	131,416,219.84	100%	154,076,565.89	100%

EA 4

Se informa sobre los conceptos de gastos originados, por servicios personales y gastos de operación para el buen funcionamiento de la Entidad, las partidas sumamente importantes se enfocan en el renglon de servicios personales en un 44.73% sobre el total de los gastos del periodo.


ING. MARIO ALBERTO LÓPEZ GÁMEZ
Presidente Municipal


C.P. HECTOR MANUEL RÁBAGO SALAZAR
Contralor Municipal


C.P. JORGE OMAR GONZÁLEZ ALMAGUER
Tesorero Municipal


DRA. BRIANDA ESTEFANÍA SOSA VEGA
Comisionado de Hacienda / Salud Pública

Bajo protesta de decir verdad declaramos que los Estados Financieros y sus notas, son razonablemente correctos y son responsabilidad del emisor.

MUNICIPIO DE SAN JUAN DE SABINAS, COAHUILA EVPH 1 - Patrimonio contribuido	
Concepto	Al 30 de Septiembre de 2023
HACIENDA PUBLICA/ PATRIMONIO	
HACIENDA PUBLICA/PATRIMONIO CONTRIBUIDO	
APORTACIONES	0.00
DONACIONES DE CAPITAL	0.00
ACTUALIZACIÓN DE LA HACIENDA PÚBLICA/PATRIMONIO	90,045,523.04
TOTAL	90,045,523.04

EVPH 1

Sin cambios durante el periodo



ING. MARIO ALBERTO LÓPEZ GÁMEZ
Presidente Municipal



C.P. HECTOR MANUEL RÁBAGO SALAZAR
Contralor Municipal



C.P. JORGE OMAR GONZÁLEZ ALMAGUER
Tesorero Municipal



DRA. BRIANDA ESTEFANÍA SOSA VEGA
Comisionado de Hacienda / Salud Pública

Bajo protesta de decir verdad declaramos que los Estados Financieros y sus notas, son razonablemente correctos y son responsabilidad del emisor.

MUNICIPIO DE SAN JUAN DE SABINAS, COAHUILA	
EVPH 1 - Patrimonio contribuido	
Concepto	Del 01 de Julio al 30 de Septiembre de 2023
HACIENDA PUBLICA/ PATRIMONIO	
HACIENDA PUBLICA/PATRIMONIO CONTRIBUIDO	
APORTACIONES	0.00
DONACIONES DE CAPITAL	0.00
ACTUALIZACIÓN DE LA HACIENDA PÚBLICA/PATRIMONIO	90,045,523.04
TOTAL	90,045,523.04

EVPH 1

Sin cambios durante el periodo


ING. MARIO ALBERTO LÓPEZ GÁMEZ
 Presidente Municipal


C.P. HECTOR MANUEL RÁBAGO SALAZAR
 Contralor Municipal


C.P. JORGE OMAR GONZÁLEZ ALMAGUER
 Tesorero Municipal


DRA. BRIANDA ESTEFANÍA SOSA VEGA
 Comisionado de Hacienda / Salud Pública

Bajo protesta de decir verdad declaramos que los Estados Financieros y sus notas, son razonablemente correctos y son responsabilidad del emisor.

MUNICIPIO DE SAN JUAN DE SABINAS, COAHUILA	
EVPH 2 - Patrimonio generado	
Concepto	Al 30 de Septiembre de 2023
HACIENDA PUBLICA /PATRIMONIO GENERADO	
RESULTADOS DEL EJERCICIO (AHORRO/ DESAHORRO)	0.00
RESULTADOS DE EJERCICIOS ANTERIORES	0.00
REVALÚOS	0.00
REVALÚO DE BIENES INMUEBLES	0.00
REVALÚO DE BIENES MUEBLES	0.00
REVALÚO DE BIENES INTANGIBLES	0.00
OTROS REVALÚOS	0.00
RESERVAS	0.00
RESERVAS DE PATRIMONIO	0.00
RESERVAS TERRITORIALES	0.00
RESERVAS POR CONTINGENCIAS	0.00
RECTIFICACIONES DE RESULTADOS DE EJERCICIOS ANTERIORES	
CAMBIOS EN POLÍTICAS CONTABLES	-7,494,386.09
CAMBIOS POR ERRORES CONTABLES	-9,878,276.24
TOTAL	-17,372,662.33

EVPH 2

Recursos obtenidos de aportaciones federales y estatales así como recursos propios de la administración por recaudación de impuestos por predial, entre otros, motivo que modifica al patrimonio general durante el periodo en curso.




ING. MARIO ALBERTO LÓPEZ GÁMEZ
Presidente Municipal



C.P. HECTOR MANUEL RABAGO SALAZAR
Contralor Municipal



C.P. JOSE OMAR GONZALEZ ALMAGUER
Tesorero Municipal



DRA. BRIANDA ESTEFANÍA SOSA VEGA
Comisionado de Hacienda / Salud Pública

Bajo protesta de decir verdad declaramos que los Estados Financieros y sus notas, son razonablemente correctos y son responsabilidad del emisor.

MUNICIPIO DE SAN JUAN DE SABINAS, COAHUILA		
EFE 01 - Efectivo y Equivalentes		
Concepto	Del 1 de Julio al 30 de Septiembre de 2023	Del 1 de Julio al 30 de Septiembre de 2022
Efectivo	208,395.19	125,451.22
Bancos/Tesorería	6,453,478.48	6,004,270.77
Bancos/Dependencias y Otros	0.00	0.00
Inversiones Temporales (Hasta 3 meses)	-13,362.77	-13,362.77
Fondos con Afectación Específica	0.00	0.00
Depósitos de Fondos de Terceros en Garantía y/o Administración	0.00	0.00
Otros Efectivos y Equivalentes	0.00	0.00
Total de Efectivo y Equivalentes	6,648,510.90	6,116,359.22

EFE-01-Efectivo y equivalentes

El saldo de esta cuenta refleja el importe disponible en las instituciones bancarias las cuales se aperturan para el Municipio, así como el efectivo (fondo revolvente) para gastos menores del


ING. MARIO ALBERTO LÓPEZ GÁMEZ
 Presidente Municipal


C.P. HECTOR MANUEL RÁBAGO SALAZAR
 Contralor Municipal


C.P. JORGE OMAR GONZÁLEZ ALMAGUER
 Tesorero Municipal


DRA. BRIANDA ESTEFANÍA SOSA VEGA
 Comisionado de Hacienda / Salud Pública

Bajo protesta de decir verdad declaramos que los Estados Financieros y sus notas, son razonablemente correctos y son responsabilidad del emisor.

MUNICIPIO DE SAN JUAN DE SABINAS, COAHUILA		
EFE 02 Conciliación de los flujos de efectivo, netos de las actividades de operación		
Concepto	Al 30 de Septiembre de 2023	Al 30 de Septiembre de 2022
Resultado del ejercicio Ahorro/Desahorro	25,931,640.61	23,457,055.52
Movimientos de partidas /o rubros(que no afectan al efectivo		
Depreciación		
Amortización		
Incrementos en cuentas por pagar	14,932,793.00	0.00
Incremento en inversiones producido por revaluación	0.00	0.00
Ganancia/pérdida en venta de bienes muebles, inmuebles e intangibles		
Efectivo al inicio del periodo	6,648,510.90	6,116,359.22
Incremento en cuentas por cobrar	465,964.29	0.00
Rectificaciones de resultados de ejercicios	94,344.62	0.00
Flujos de efectivo netos de las actividades de operación	24,841,694.93	21,183,981.23

EFE-02

Se refleja el resultado del período


 ING. MARIO ALBERTO LÓPEZ GÁMEZ
 Presidente Municipal


 C.P. HECTOR MANUEL RÁBAGO SALAZAR
 Contralor Municipal


 C.P. JORGE OMAR GONZÁLEZ ALMAGUER
 Tesorero Municipal


 DRA. BRIANDA ESTEFANÍA SOSA VEGA
 Comisionado de Hacienda / Salud Pública

Bajo protesta de decir verdad declaramos que los Estados Financieros y sus notas, son razonablemente correctos y son responsabilidad del emisor.

MUNICIPIO DE SAN JUAN DE SABINAS, COAHUILA
Conciliación entre los Ingresos Presupuestarios y Contables
Correspondiente del 01 de julio de al 30 de septiembre de 2023
(Cifras en pesos)

1. Total de Ingresos Presupuestarios		55,528,524.77
2. Más Ingresos Contables No Presupuestarios		0.00
2.1	Ingresos Financieros	0.00
2.2	Incremento por Variación de Inventarios	0.00
2.3	Disminución del Exceso de Estimaciones por Pérdida o Deterioro u Obsolescencia	0.00
2.4	Disminución del Exceso de Provisiones	0.00
2.5	Otros Ingresos y Beneficios Varios	0.00
2.6	Otros Ingresos Contables No Presupuestarios	0.00
3. Menos Ingresos Presupuestarios No Contables		7,400,000.00
3.1	Aprovechamientos Patrimoniales	0.00
3.2	Ingresos Derivados de Financiamientos	7,400,000.00
3.3	Otros Ingresos Presupuestarios No Contables	0.00
4. Total de Ingresos Contables		48,128,524.77


ING. MARIO ALBERTO LÓPEZ GÁMEZ
 Presidente Municipal



C.P. HECTOR MANUEL RABAGO SALAZAR
 Contralor Municipal


C.P. JORGE OMAR GONZÁLEZ ALMAGUER
 Tesorero Municipal


DRA. BRIANDA ESTEFANÍA SOSA VEGA
 Comisionado de Hacienda / Salud Pública

MUNICIPIO DE SAN JUAN DE SABINAS, COAHUILA
Conciliación entre los Egresos Presupuestarios y los Gastos Contables
Correspondiente del 01 de julio al 30 de septiembre de 2023
(Cifras en pesos)

1. Total de Egresos Presupuestarios		54,941,773.37
2. Menos Egresos Presupuestario No Contables		15,245,365.91
2.1	Materias Primas y Materiales de Producción y Comercialización	0.00
2.2	Materiales y Suministros	0.00
2.3	Mobiliario y Equipo de Administración	11,900.00
2.4	Mobiliario y Equipo Educativo y Recreativo	0.00
2.5	Equipo e Instrumental Médico y de Laboratorio	0.00
2.6	Vehículos y Equipo de Transporte	0.00
2.7	Equipo de Defensa y Seguridad	0.00
2.8	Maquinaria, Otros Equipos y Herramientas	0.00
2.9	Activos Biológicos	0.00
2.10	Bienes Inmuebles	0.00
2.11	Activos Intangibles	0.00
2.12	Obra Pública en Bienes de Dominio Público	1,229,931.99
2.13	Obra Pública en Bienes Propios	10,211,841.50
2.14	Acciones y Participaciones de Capital	0.00
2.15	Compra de Títulos y Valores	0.00
2.16	Concesión de Préstamos	0.00
2.17	Inversiones en Fideicomisos, Mandatos y Otros Análogos	0.00
2.18	Provisiones para Contingencias y Otras Erogaciones Especiales	0.00
2.19	Amortización de la Deuda Pública	3,791,692.42
2.20	Adeudos de Ejercicios Fiscales Anteriores (ADEFAS)	0.00
2.21	Otros Egresos Presupuestales No Contables	0.00
3. Más Gastos Contables No Presupuestarios		0.00
3.1	Estimaciones, Depreciaciones, Deterioros, Obsolescencia y Amortizaciones	0.00
3.2	Provisiones	0.00
3.3	Disminución de Inventarios	0.00
3.4	Aumento por Insuficiencia de Estimaciones por Pérdida o Deterioro u Obsolescencia	0.00
3.5	Aumento por Insuficiencia de Provisiones	0.00
3.6	Otros Gastos	0.00
3.7	Otros Gastos Contables No Presupuestarios	0.00
4. Total de Gastos Contables		39,696,407.46



ING. MARIO ALBERTO LÓPEZ GÁMEZ
 Presidente Municipal


 C.P. HECTOR MANUEL RÁBAGO SALAZAR
 Contralor Municipal


 C.P. JORGE OMAR GONZÁLEZ ALMAGUER
 Tesorero Municipal


 DRA. BRIANDA ESTEFANÍA ROSA VEGA
 Comisionado de Hacienda / Salud Pública

Bajo protesta de decir verdad declaramos que los Estados Financieros y sus notas, son razonablemente correctos y son responsabilidad del emisor.

MUNICIPIO DE SAN JUAN DE SABINAS, COAHUILA
Conciliación entre los Ingresos Presupuestarios y Contables
Correspondiente del 01 de enero de al 30 de septiembre de 2023
(Cifras en pesos)

1. Total de Ingresos Presupuestarios		173,887,720.45
2. Más Ingresos Contables No Presupuestarios		0.00
2.1	Ingresos Financieros	0.00
2.2	Incremento por Variación de Inventarios	0.00
2.3	Disminución del Exceso de Estimaciones por Pérdida o Deterioro u Obsolescencia	0.00
2.4	Disminución del Exceso de Provisiones	0.00
2.5	Otros Ingresos y Beneficios Varios	0.00
2.6	Otros Ingresos Contables No Presupuestarios	0.00
3. Menos Ingresos Presupuestarios No Contables		16,539,860.00
3.1	Aprovechamientos Patrimoniales	0.00
3.2	Ingresos Derivados de Financiamientos	16,539,860.00
3.3	Otros Ingresos Presupuestarios No Contables	0.00
4. Total de Ingresos Contables		157,347,860.45

Bajo protesta de decir verdad declaramos que los Estados Financieros y sus notas, son razonablemente correctos y son responsabilidad del emisor.


ING. MARIO ALBERTO LÓPEZ GÁMEZ
 Presidente Municipal


C.P. HECTOR MANUEL RÁBAGO SALAZAR
 Contralor Municipal

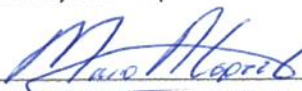

C.P. JORGE OMAR GONZÁLEZ ALMAGUER
 Tesorero Municipal




DRA. BRIANDA ESTEFANÍA SOSA VEGA
 Comisionado de Hacienda / Salud Pública

MUNICIPIO DE SAN JUAN DE SABINAS, COAHUILA
Conciliación entre los Egresos Presupuestarios y los Gastos Contables
Correspondiente del 01 de enero al 30 de septiembre de 2023
(Cifras en pesos)


1. Total de Egresos Presupuestarios		164,763,355.23
2. Menos Egresos Presupuestario No Contables		33,347,135.39
2.1	Materias Primas y Materiales de Producción y Comercialización	0.00
2.2	Materiales y Suministros	0.00
2.3	Mobiliario y Equipo de Administración	41,580.00
2.4	Mobiliario y Equipo Educativo y Recreativo	0.00
2.5	Equipo e Instrumental Médico y de Laboratorio	0.00
2.6	Vehículos y Equipo de Transporte	272,400.00
2.7	Equipo de Defensa y Seguridad	0.00
2.8	Maquinaria, Otros Equipos y Herramientas	151,570.31
2.9	Activos Biológicos	0.00
2.10	Bienes Inmuebles	0.00
2.11	Activos Intangibles	1,740.00
2.12	Obra Pública en Bienes de Dominio Público	2,031,723.99
2.13	Obra Pública en Bienes Propios	17,369,780.51
2.14	Acciones y Participaciones de Capital	0.00
2.15	Compra de Títulos y Valores	0.00
2.16	Concesión de Préstamos	0.00
2.17	Inversiones en Fideicomisos, Mandatos y Otros Análogos	0.00
2.18	Provisiones para Contingencias y Otras Erogaciones Especiales	0.00
2.19	Amortización de la Deuda Pública	13,478,340.58
2.20	Adeudos de Ejercicios Fiscales Anteriores (ADEFAS)	0.00
2.21	Otros Egresos Presupuestales No Contables	0.00
3. Más Gastos Contables No Presupuestarios		0.00
3.1	Estimaciones, Depreciaciones, Deterioros, Obsolescencia y Amortizaciones	0.00
3.2	Provisiones	0.00
3.3	Disminución de Inventarios	0.00
3.4	Aumento por Insuficiencia de Estimaciones por Pérdida o Deterioro u Obsolescencia	0.00
3.5	Aumento por Insuficiencia de Provisiones	0.00
3.6	Otros Gastos	0.00
3.7	Otros Gastos Contables No Presupuestarios	0.00
4. Total de Gastos Contables		131,416,219.84

Bajo protesta de decir verdad declaramos que los Estados Financieros y sus notas, son razonablemente correctos y son responsabilidad del emisor.


ING. MARIO ALBERTO LÓPEZ GÁMEZ
 Presidente Municipal

C.P. HECTOR MANUEL RÁBAGO SALAZAR **C.P. JORGE OMAR GONZÁLEZ ALMAGUER**
 Contralor Municipal Tesorero Municipal


DRA. BRIANDA ESTEFANÍA SOSA VEGA
 Comisionado de Hacienda / Salud Pública

1 Introducción

Los estados financieros del Municipio de San Juan de Sabinas, Coahuila, generan información financiera a los principales usuarios de la Entidad, al Congreso del Estado de Coahuila y ciudadanos. El propósito del presente documento es la revelación suficiente y competente de los rubros económicos y financieros representativos para la toma de decisiones por el periodo señalado, y que toman en cuenta la elaboración de los estados financieros; por lo anterior se señalan de igual forma las políticas que podrían afectar la toma de decisiones; es un ente público autónomo que de acuerdo con el orden constitucional con personalidad jurídica propia, patrimonio propio, administra libremente su hacienda, tiene facultades reglamentarias, ejecutivas y jurisdiccionales administrativas, su órgano de gobierno es electo directa y popularmente.

Considerando la trascendencia que para efectos de implementar la armonización contable en los entes públicos del país, se tiene la Ley General de Contabilidad Gubernamental y las normas que emitió el Consejo Nacional de Armonización Contable, Leyes y Normas de Armonización Contable, en el cual se incluyen todas las disposiciones vigentes a ese momento vinculadas con dicha armonización, lo cual ha sido base para una eficiente administración de recursos públicos y para la elaboración y presentación de los estados financieros

2 Panorama Económico y Financiero

El Municipio de San Juan de Sabinas, Coahuila, se administra con recursos propios, estatales y federales, impuestos, derechos, contribuciones, participaciones estatales y federales, ingresos propios por pago de predial, entre otros.

El Municipio de San Juan de Sabinas depende en parte de las participaciones, y de las aportaciones estatales y federales por lo que en su mayoría para la realización de las obras y acciones realizadas dependen del techo financiero asignado al municipio.

3 Autorización e Historia

El Municipio, es un ente autónomo de gobierno integrante del Estado de Coahuila de Zaragoza que tiene personalidad jurídica y patrimonio propio, cuenta con carácter deliberante y decisorio para regular y administrar los asuntos públicos en interés de la población, de conformidad con lo previsto en los artículos 115 de la Constitución Política de los Estados Unidos Mexicanos, es un órgano que ejecuta las disposiciones y acuerdos del Ayuntamiento y tiene su representación legal y administrativa; que elabora su información financiera observando las disposiciones de la Ley General de Contabilidad Gubernamental, la normativa de la Comisión Nacional de Armonización Contable, así como demás leyes del Estado de Coahuila.

MUNICIPIO DE SAN JUAN DE SABINAS, COAHUILA

Notas de Gestión Administrativa

Del 1 de julio al 30 de septiembre de 2023

En 1768, los terrenos de lo que hoy es el municipio de San Juan de Sabinas, Coahuila fueron cedidos al general Clemente de la Garza Falcón, de los cuales, la mitad oeste le fue vendida en 1809 al capitán Francisco Ignacio Elizondo. En 1814 el resto fue adquirido por el capitán José Melchor Sánchez Navarro, quien se quedaría con el total de la Hacienda el 03 de junio de 1829; en total esta propiedad sumaba 104 mil 264 hectáreas.

Por decreto del Presidente de la República, el Lic. Benito Pablo Juárez García, expedido el 24 de noviembre de 1866 en Chihuahua, se fundó la Villa de San Juan de Sabinas; dos años más tarde, el Gobierno de Coahuila ordenó su establecimiento. El Decreto del Presidente de la República, Lic. Benito Pablo Juárez García fue publicado hasta el 12 de marzo de 1869.

Antiguamente la Hacienda de San Juan se localizaba en territorio correspondiente a este municipio, al decretarse la separación y formación, se adoptó el nombre y se le agregó "de Sabinas" por los árboles sabinos que crecen a lo largo del río San Juan. Más tarde, el mineral de Nueva Rosita fue adquiriendo importancia hasta convertirse en la cabecera del municipio, concediéndosele el título de ciudad el 5 de mayo de 1979.

En la actualidad, el municipio de San Juan de Sabinas se localiza en la parte central del norte del estado de Coahuila de Zaragoza, en las coordenadas: 101°18 '12" longitud oeste y 27°55 '45" latitud norte, a una altura de 370 metros sobre el nivel del mar, con una extensión territorial de 735.4 km² que equivalen al 0.5% en relación con el territorio del Estado de Coahuila.

Entre sus municipios vecinos y colindantes, limita al norte con el municipio de Morelos y Melchor Muzquiz, al sur con los de Sabinas y Múzquiz, al este con el de Sabinas y al oeste con el municipio de Múzquiz. Se localiza a una distancia aproximada de 324 kilómetros de la capital del Estado y a 100 kilómetros al sur de la frontera con los Estados Unidos.

San Juan de Sabinas, es un Municipio que está conformado por diferentes poblaciones contiguas a la cabecera municipal, la ciudad de Nueva Rosita; entre las cuales podemos encontrar a la villa de San Juan de Sabinas, que se localiza a 11 kilómetros de la ciudad de Nueva Rosita; el ejido Santa María ubicado a 22 kilómetros de distancia; el ejido Zaragoza que se encuentra a 24 kilómetros de distancia; la comunidad El Gallo que se encuentra a 23 kilómetros de distancia y el ejido Saucedá del Naranjo, que se ubica a 25 kilómetros de Nueva Rosita. Otras comunidades relevantes son los ejidos: María, Los Garza, Paso del Coyote y comunidad Nueva Rosita (antes Santa Isabel).



MUNICIPIO DE SAN JUAN DE SABINAS, COAHUILA

Notas de Gestión Administrativa

Del 1 de julio al 30 de septiembre de 2023

4 Organización y Objeto Social

a) Objeto social.

El Ayuntamiento del Municipio de San Juan de Sabinas tiene como objetivo principal, dotar de servicios básicos a la comunidad, emprender acciones precisas que ayuden a mejorar las condiciones de vida de sus habitantes, con inversiones públicas puntuales

para dar competitividad al municipio y servicios públicos de calidad en una administración municipal eficaz, eficiente y efectiva.

b) Principal actividad.

El Ayuntamiento del Municipio de San Juan de Sabinas tiene como principal actividad prestar servicios públicos municipales y administrar libremente su hacienda, basada en cuatro ejes estratégicos: San Juan de Sabinas Incluyente, San Juan de Sabinas Progresista, San Juan de Sabinas Digno y San Juan de Sabinas Moderno.

c) Ejercicio fiscal.

Del 1 Enero al 31 de Diciembre 2023

d) Régimen jurídico.

El Municipio de San Juan de Sabinas está registrado ante la Secretaría de Hacienda y Crédito Público como una Persona Moral sin fines de lucro y está basado en las disposiciones del Artículo 115 de la Constitución Política de los Estados Unidos Mexicanos, en su Fracción I establece que cada Municipio será gobernado por un Ayuntamiento de elección popular directa, integrado por un Presidente Municipal y el número de regidores y síndicos que la ley determine. La competencia que esta Constitución otorga al gobierno municipal se ejercerá por el Ayuntamiento de manera exclusiva y no habrá autoridad intermedia alguna entre éste y el gobierno del Estado. El ente público se rige entre otras, por las siguientes disposiciones legales:

- Constitución Política de los Estados Unidos Mexicanos.
- Constitución Política del Estado de Coahuila.
- Ley General de Contabilidad Gubernamental.
- Ley Orgánica de la Administración Pública del Estado de Coahuila.
- Ley de Fiscalización Superior del Estado de Coahuila.
- Ley Orgánica Municipal.
- Código Financiero para los municipios del Estado de Coahuila Zaragoza.
- Decreto de Presupuesto de Egresos del Gobierno del Estado de Coahuila.
- Ley de Coordinación fiscal.
- Ley de Adquisiciones, arrendamientos y contratación de servicios para el Estado de Coahuila Zaragoza.
- Código Municipal para el Estado de Coahuila Zaragoza.
- Ley de Ingresos del municipio de San Juan de Sabinas.
- Ley de Acceso a la Información Pública y Protección de Datos Personales.
- Ley del Impuesto Sobre la Renta.
- Ley del Impuesto al Valor Agregado.



MUNICIPIO DE SAN JUAN DE SABINAS, COAHUILA

Notas de Gestión Administrativa

Del 1 de julio al 30 de septiembre de 2023

- e) Consideraciones fiscales del ente: revelar el tipo de contribuciones que esté obligado a pagar o retener.

El Municipio tributa conforme al Título III, de la Ley del Impuesto Sobre la Renta relativo a personas morales con fines no lucrativos, y por consecuencia, no es contribuyente de este impuesto, teniendo solo la obligación de retener y enterar impuestos (I.S.R), así como exigir la documentación que reúna requisitos fiscales, cuando se hagan pagos a terceros y estén obligados a ello en términos de la Ley.

Contribuciones para retener y enterar:

I.S.R por sueldos y salarios.

I.S.R por el pago de honorarios a prestadores de servicios profesionales.

Se tiene la obligación del pago de Impuestos Sobre Nóminas.

Se tiene la obligación de exigir la documentación comprobatoria que reúna los requisitos fiscales que establece el Código Fiscal de la Federación.

- f) Estructura organizacional básica.

La estructura organizacional del Municipio de San Juan de Sabinas se integra por el Presidente Municipal, Regidores, Síndicos, Secretario del Ayuntamiento, Tesorero Municipal, Directores de dependencias, Subdirectores, Coordinadores, Apoderado jurídico, Oficial mayor, Supervisor de Planes y Programas.

Órganos desconcentrados del Municipio: SIMAS

- g) Fideicomisos, mandatos y análogos de los cuales es fideicomitente o fideicomisario.

Este ente público no tiene constituidos fideicomisos por lo cual esta nota no es aplicable.

5 Base de preparación de los estados financieros.

- a) Si se ha observado la normatividad emitida por el CONAC y las disposiciones legales aplicables.

Los estados financieros al 30 de junio de 2023, que se acompañan, cumplen con las disposiciones establecidas por el Consejo Nacional de Armonización Contable (CONAC) conforme a lo dispuesto por el Manual de Contabilidad Gubernamental, para mostrar una presentación razonable de la situación financiera de la Entidad. El Marco Conceptual de Contabilidad Gubernamental (MCCG) establece que la normatividad emitida por las unidades administrativas o instancias competentes en materia de contabilidad gubernamental, las normas internacionales de contabilidad para el sector público (NICSP), las normas de información financiera (NIF) mexicanas son supletoriamente parte del MCCG, cuando la ausencia de normatividad así lo requiera.

- b) La normatividad aplicada para el reconocimiento, valuación y revelación de los diferentes rubros de la información financiera, así como las bases de medición utilizadas para la elaboración de los estados financieros; por ejemplo: costo histórico, valor de realización, valor razonable, valor de recuperación o cualquier otro método empleado y los criterios de aplicación de los mismos.



MUNICIPIO DE SAN JUAN DE SABINAS, COAHUILA

Notas de Gestión Administrativa

Del 1 de julio al 30 de septiembre de 2023

La Entidad para el reconocimiento, valuación y revelación de la información financiera aplicó la siguiente normatividad:

- Normas emitidas por el Consejo Nacional de Armonización Contable.
- Ley General de Contabilidad Gubernamental.
- Marco Conceptual de Contabilidad Gubernamental.
- Manual de Contabilidad Gubernamental.
- Código Financiero del Estado.
- Manual Único de Contabilidad Gubernamental para las Dependencias y Entidades.
- Principales Reglas de Registro y Valoración del Patrimonio (Elementos Generales).

c) Postulados básicos.

Los Postulados Básicos de Contabilidad Gubernamental (PBCG) aplicados por la Entidad:

- Sustancia económica.
- Entes públicos.
- Existencia permanente.
- Revelación suficiente.
- Importancia relativa.
- Registro e integración presupuestaria.
- Consolidación de la información financiera
- Devengo contable.
- Valuación.
- Dualidad económica.
- Consistencia.

d) Normatividad supletoria. En caso de emplear varios grupos de normatividades (normatividades supletorias), deberá realizar la justificación razonable correspondiente, su alineación con los PBCG y a las características cualitativas asociadas descritas en el MCCG (documentos publicados en el Diario Oficial de la Federación, agosto 2009).

No aplica para este Ente Público debido a que no aplicó normatividad supletoria.

e) Para las entidades que por primera vez estén implementando la base devengado de acuerdo a la Ley de Contabilidad, deberán:

- Revelar las nuevas políticas de reconocimiento;
- Su plan de implementación;
- Revelar los cambios en las políticas, la clasificación y medición de las mismas, así como su impacto en la información financiera, y
- Presentar los últimos estados financieros con la normatividad anteriormente utilizada con las nuevas políticas para fines de comparación en la transición a la base devengado.

No aplica para este Ente Público, ya que en el ejercicio fiscal anterior esta implementado el base devengado de acuerdo a la Ley de Contabilidad

MUNICIPIO DE SAN JUAN DE SABINAS, COAHUILA

Notas de Gestión Administrativa

Del 1 de julio al 30 de septiembre de 2023

Gubernamental emitido en las políticas y acuerdos del Consejo de Armonización Contable (CONAC).

6 Políticas contables significativas

- a) La entidad no aplica ningún método para actualizar el valor de los activos, pasivos y hacienda pública.
 - b) La entidad no aplica operaciones en el extranjero
 - c) La entidad no aplica método de valuación de la inversión en acciones de compañías subsidiarias no consolidadas y asociadas.
 - d) La entidad no aplica sistema de método de valuación de inventarios y costo de lo vendido.
-
- e) No aplica beneficios a empleados, cálculo de la reserva actuarial, valor presente de los ingresos esperados comparado con el valor presente de la estimación de gastos tanto de los beneficiarios actuales como futuros.
 - f) No aplica objetivo de su creación, monto y plazo, para provisiones.
 - g) No se cuenta con reservas objetivo de creación, monto y plazo.
 - h) Al cierre del presente periodo se refleja cambio por errores contables por \$ -9,947,102.81
 - i) No se efectuaron reclasificaciones, movimientos entre cuentas por efectos de cambios en los tipos de operaciones.
 - j) No se efectuaron depuraciones y cancelaciones de saldos con antigüedad dentro de los registros contables, al cierre del presente trimestre.

7 Posición en moneda extranjera y protección por riesgo cambiario.

- a) El Municipio no cuenta con activos en moneda extranjera.

8 Reporte analítico del activo.

- a) Vida útil o porcentajes de depreciación, deterioro o amortización utilizados en los diferentes tipos de activos.
- b) Cambios en el porcentaje de depreciación o valor residual de los activos.
- c) No se capitalizaron los gastos
- d) No se cuenta con inversiones
- e) Valor activado en el ejercicio de los bienes construidos por la entidad: no se tienen valores.
- f) No se otorga activo en garantía.
- g) No se realizan desmantelamientos de activos.
- h) Administración de activos: se cuenta con módulo de activos dentro del sistema contable para el resguardo de los bienes y se utiliza de manera mas afectiva; se generan recursos para la conservación y funcionalidad de los diferentes bienes muebles e inmuebles.

MUNICIPIO DE SAN JUAN DE SABINAS, COAHUILA

Notas de Gestión Administrativa

Del 1 de julio al 30 de septiembre de 2023

Concepto	Al 30 de Septiembre de 2023	Depreciación	% Criterio-parámetros Conac
BIENES INMUEBLES, INFRAESTRUCTURA Y CONSTRUCCIONES EN PROCESO			
TERRENOS	15,671,805.26		
VIVIENDAS	0.00		
EDIFICIOS NO HABITACIONALES	11,597,713.46		
INFRAESTRUCTURA	0.00		
CONSTRUCCIONES EN PROCESO EN BIENES DE DOMINIO PÚBLICO	26,032,363.61		
CONSTRUCCIONES EN PROCESO EN BIENES PROPIOS	25,461,588.81		
OTROS BIENES INMUEBLES	0.00		
BIENES MUEBLES			
MOBILIARIO Y EQUIPO DE ADMINISTRACIÓN	1,607,764.70	-452,582.54	10% y 33%
MOBILIARIO Y EQUIPO EDUCACIONAL Y RECREATIVO	220,324.82		20% y 33%
VEHÍCULOS Y EQUIPO DE TRANSPORTE	12,338,255.79	-3,910,476.52	20%
Concepto	Al 30 de Septiembre de 2023	Depreciación	% Criterio-parámetros Conac
EQUIPO DE DEFENSA Y SEGURIDAD	1,642,950.79		
MAQUINARIA, OTROS EQUIPOS Y HERRAMIENTAS	3,014,899.43		10%
COLECCIONES, OBRAS DE ARTE Y OBJETOS VALIOSOS	3,686.94		
ACTIVOS INTANGIBLES			
SOFTWARE	37,120.00		
PATENTES, MARCAS Y DERECHOS	0.00		
OTROS ACTIVOS INTANGIBLES	0.00		
Total	93,265,420.55	-4,363,059.06	

9 Fideicomisos, mandatos y análogos:

- a) El Municipio no cuenta con fideicomisos públicos debido a su naturaleza de creación ya que los subsidios y aportaciones se reciben del gobierno federal, estatal y recursos propios.
- b) El Municipio no cuenta con fideicomisos propios.

10 Reporte de la recaudación

Los recursos recaudados corresponden a las participaciones del Gobierno Federal, Estatal y recursos propios:

MUNICIPIO DE SAN JUAN DE SABINAS, COAHUILA

Notas de Gestión Administrativa

Del 1 de julio al 30 de septiembre de 2023

Concepto		Del 1 de julio al 30 de septiembre de 2023	Del 1 de Enero al 31 de septiembre de 2023
Ingresos de gestión	\$	9,557,831.63	43,241,149.16
Participación estatal y		38,570,692.88	114,106,711.26
Recursos federales			
	\$	48,128,524.77	157,347,860.42

11 Información sobre la deuda y el reporte analítico de la deuda

MUNICIPIO DE SAN JUAN DE SABINAS							
Informe Analítico de la Deuda Pública y Otros Pasivos – LDF							
Del 01 de enero al 30 de septiembre de 2023 (b)							
(PESOS)							
Denominación de la Deuda Pública y Otros Pasivos (c)	Saldo al 31 de diciembre de 2022 (d)	Disposiciones del Periodo (e)	Amortizaciones del Periodo (f)	Revaluaciones, Reclasificaciones y Otros Ajustes (g)	Saldo Final del Periodo (h) h=d+e-f+g	Pago de Intereses del Periodo (i)	Pago de Comisiones y demás costos asociados durante el Periodo (j)
1. Deuda Pública (1=A+B)	6,334,030.22	16,539,860.00	13,478,340.58	0.00	9,395,549.64	889,644.94	212,044.75
A. Corto Plazo (A=a1+a2+a3)	-3,752,888.92	0.00	13,478,340.58	0.00	-17,231,229.50	770,515.08	0.00
a1) Instituciones de Crédito	-3,752,888.92	0.00	13,478,340.58	0.00	-17,231,229.50	770,515.08	0.00
a2) Títulos y Valores	0.00	0.00	0.00	0.00	0.00	0.00	0.00
a3) Arrendamientos Financieros	0.00	0.00	0.00	0.00	0.00	0.00	0.00
B. Largo Plazo (B=b1+b2+b3)	10,086,919.14	16,539,860.00	0.00	0.00	26,626,779.14	119,129.86	212,044.75
b1) Instituciones de Crédito	10,086,919.14	16,539,860.00	0.00	0.00	26,626,779.14	119,129.86	212,044.75
b2) Títulos y Valores	0.00	0.00	0.00	0.00	0.00	0.00	0.00
b3) Arrendamientos Financieros	0.00	0.00	0.00	0.00	0.00	0.00	0.00
2. Otros Pasivos	4,869,784.16	0.00	0.00	0.00	3,238,457.70	0.00	0.00
3. Total de la Deuda Pública y Otros Pasivos (3=1+2)	11,203,814.38	16,539,860.00	13,478,340.58	0.00	12,634,007.34	889,644.94	212,044.75
4. Deuda Contingente 1 (informativo)	0.00	0.00	0.00	0.00	0.00	0.00	0.00
A. Deuda Contingente 1	0.00	0.00	0.00	0.00	0.00	0.00	0.00
B. Deuda Contingente 2	0.00	0.00	0.00	0.00	0.00	0.00	0.00
C. Deuda Contingente XX	0.00	0.00	0.00	0.00	0.00	0.00	0.00
5. Valor de Instrumentos Bono Cupón Cero 2 (Informativo)	0.00	0.00	0.00	0.00	0.00	0.00	0.00
A. Instrumento Bono Cupón Cero 1	0.00	0.00	0.00	0.00	0.00	0.00	0.00
B. Instrumento Bono Cupón Cero 2	0.00	0.00	0.00	0.00	0.00	0.00	0.00

MUNICIPIO DE SAN JUAN DE SABINAS, COAHUILA

Notas de Gestión Administrativa

Del 1 de julio al 30 de septiembre de 2023

C. Instrumento Bono Cupón Cero XX	0.00	0.00	0.00	0.00	0.00	0.00	0.00
--------------------------------------	------	------	------	------	------	------	------

12 Calificaciones otorgadas

No aplica para el municipio, ya que no se ha realizado ninguna transacción sujeta a calificación crediticia.

13 Proceso de mejora

Las políticas de control interno para aplicación administrativa están sujetas a los acuerdos, lineamientos y normas emitidos por el CONAC.

El Municipio de San Juan de Sabinas no realizó depreciaciones al Patrimonio durante el periodo, señala depreciaciones que provienen de ejercicios anteriores y que no presentan movimiento alguno a la presenta fecha; como sugerencia al rubro se requiere que se estudie y realicen las depreciaciones de acuerdo a los parámetros de depreciación emitidos por la CONAC.

Para dar cumplimiento a la ley de mejora regulatoria para el Estado Coahuila de Zaragoza, en su capítulo IV del registro único de trámites administrativos fortalece las capacidades del estado y los municipios en materia de gobernanza regularia, el registro único de tramite administrativos contiene la herramienta de simplificación y modernización de todos los trámites y servicios de San Juan de Sabinas así como del estado que nos permitirá ser más competitivos, proporcionando a los inversionistas nacionales, locales y extranjeros información actualizada y confiable, ya sea impresa, digitalizada o en línea, que les facilite su consulta.

Además, se da cumplimiento a las recomendaciones de ese Órgano Superior de Fiscalización para fortalecer el control interno institucional, es así como el gobierno de San Juan de Sabinas a través del Republicano Ayuntamiento aprobó en sesión de cabildo, la incorporación de nuevos Reglamentos Municipales, así como el Código de Ética para los servidores públicos de la administración pública municipal, instrumentos legales que darán certeza, legitimidad y orden al quehacer gubernamental.

14 Información por segmentos

El Municipio genera información en tiempo real, estados financieros que contienen información contable, información presupuestal, información programática,

MUNICIPIO DE SAN JUAN DE SABINAS, COAHUILA

Notas de Gestión Administrativa

Del 1 de julio al 30 de septiembre de 2023

información adicional y toda información requerida para la toma de decisiones administrativas, de transparencia y para la rendición de cuentas, todo con la finalidad de evaluar el desempeño de este ente público municipal.

15 Eventos posteriores al cierre

No se contemplan eventos posteriores al cierre que pudieran afectar la información al cierre del trimestre; el municipio efectúa en las cuentas contables el registro de sus operaciones en los momentos contables emitidos por la Comisión Nacional de Armonización Contable (CONAC), y genera en tiempo real los estados financieros.

16 Partes relacionadas


El municipio no tiene partes relacionadas que pudieran ejercer influencia significativa sobre la toma de decisiones financieras y operativas.



ING. MARIO ALBERTO LÓPEZ GÁMEZ
Presidente Municipal



C.P. HECTOR MANUEL RÁBAGO SALAZAR
Contralor Municipal



C.P. JORGE OMAR GONZÁLEZ ALMAGUER
Tesorero Municipal



DRA. BRIANDA ESTEFANÍA SOSA VEGA
Comisionado de Hacienda / Salud Pública

"Bajo protesta de decir verdad declaramos que los Estados Financieros y sus Notas, son razonablemente correctos y son responsabilidad del emisor"

MUNICIPIO DE SAN JUAN DE SABINAS
CUENTAS DE ORDEN CONTABLES
 Del 01 de enero al 30 de septiembre de 2023
 (Cifras en Pesos)

CUENTA	SALDO INICIAL	CARGOS	ABONOS	SALDO FINAL
7 CUENTAS DE ORDEN CONTABLES	0.00	0.00	0.00	0.00
7.1 VALORES	0.00	0.00	0.00	0.00
7.1.1 Valores en Custodia	0.00	0.00	0.00	0.00
7.1.2 Custodia de Valores	0.00	0.00	0.00	0.00
7.1.3 Instrumentos de Crédito Prestados a Formadores de Mercado	0.00	0.00	0.00	0.00
7.1.4 Préstamo de Instrumentos de Crédito a Formadores de Mercado y su Garantía	0.00	0.00	0.00	0.00
7.1.5 Instrumentos de Crédito Recibidos en Garantía de los Formadores de Mercado	0.00	0.00	0.00	0.00
7.1.6 Garantía de Créditos Recibidos de los Formadores de Mercado	0.00	0.00	0.00	0.00
7.2 EMISION DE OBLIGACIONES	0.00	0.00	0.00	0.00
7.2.1 Autorización para la Emisión de Bonos, Títulos y Valores de la Deuda Pública Interna	0.00	0.00	0.00	0.00
7.2.2 Autorización para la Emisión de Bonos, Títulos y Valores de la Deuda Pública Externa	0.00	0.00	0.00	0.00
7.2.3 Emisiones Autorizadas de la Deuda Pública Interna y Externa	0.00	0.00	0.00	0.00
7.2.4 Suscripción de Contratos de Préstamos y Otras Obligaciones de la Deuda Pública Interna	0.00	0.00	0.00	0.00
7.2.5 Suscripción de Contratos de Préstamos y Otras Obligaciones de la Deuda Pública Externa	0.00	0.00	0.00	0.00
7.2.6 Contratos de Préstamos y Otras Obligaciones de la Deuda Pública Interna y Externa	0.00	0.00	0.00	0.00
7.3 AVALES Y GARANTIAS	0.00	0.00	0.00	0.00
7.3.1 Avals Autorizados	0.00	0.00	0.00	0.00
7.3.2 Avals Firmados	0.00	0.00	0.00	0.00
7.3.3 Fianzas y Garantías Recibidas por Deudas a Cobrar	0.00	0.00	0.00	0.00
7.3.4 Fianzas y Garantías Recibidas	0.00	0.00	0.00	0.00
7.3.5 Fianzas Otorgadas para Respaldar Obligaciones no Fiscales del Gobierno	0.00	0.00	0.00	0.00
7.3.6 Fianzas Otorgadas del Gobierno para Respaldar Obligaciones no Fiscales	0.00	0.00	0.00	0.00
7.4 JUICIOS	0.00	0.00	0.00	0.00
7.4.1 Demandas Judicial en Proceso de Resolución	0.00	0.00	0.00	0.00
7.4.2 Resolución de Demandas en Proceso Judicial	0.00	0.00	0.00	0.00
7.5 INVERSION MEDIANTE PROYECTOS PARA PRESTACION DE SERVICIOS (PPS) Y SIMILARES	0.00	0.00	0.00	0.00
7.5.1 Contratos para Inversión Mediante Proyectos para Prestación de Servicios (PPS) y Similares	0.00	0.00	0.00	0.00
7.5.2 Inversión Pública Contratada Mediante Proyectos para Prestación de Servicios (PPS) y Similares	0.00	0.00	0.00	0.00
7.6 BIENES EN CONCESIONADOS O EN COMODATO	0.00	0.00	0.00	0.00
7.6.1 Bienes Bajo Contrato en Concesión	0.00	0.00	0.00	0.00
7.6.2 Contrato de Concesión por Bienes	0.00	0.00	0.00	0.00
7.6.3 Bienes Bajo Contrato en Comodato	0.00	0.00	0.00	0.00
7.6.4 Contrato de Comodato por Bienes	0.00	0.00	0.00	0.00

Nota 1: Las cuentas de orden contables señaladas en el recuadro, son las mínimas necesarias, se podrán aperturar otras, de acuerdo con las necesidades de los entes públicos, incluidas las cuentas de orden de los bienes arqueológicos, artísticos e históricos.

Bajo protesta de decir verdad declaramos que los Estados Financieros y sus notas, son razonablemente correctos y son responsabilidad del emisor.


 ING. MARIO ALBERTO LÓPEZ GÁMEZ
 Presidente Municipal


 C.P. HECTOR MANUEL RÁBAGO SALAZAR
 Contralor Municipal


 C.P. JORGE OMAR GONZÁLEZ ALMAGUER
 Tesorero Municipal


 DRA. BRIANDA ESTEFANÍA SOSA VEGA
 Comisionado de Hacienda y Bienes Públicos

MUNICIPIO DE SAN JUAN DE SABINAS, COAHUILA
CUENTAS DE ORDEN PRESUPUESTALES
 Del 01 de julio al 30 de septiembre de 2023
 (Cifras en Pesos)

CUENTA	SALDO INICIAL	CARGOS	ABONOS	SALDO FINAL
8 CUENTAS DE ORDEN PRESUPUESTARIAS	0.00	2,768,051,200.58	2,768,051,200.58	0.00
8.1 LEY DE INGRESOS	0.00	586,390,099.92	586,390,099.92	0.00
8.1.1 Ley de Ingresos Estimada	0.00	238,614,659.02	0.00	238,614,659.02
8.1.2 Ley de Ingresos por Ejecutar	0.00	173,887,720.45	238,614,659.02	64,726,938.57
8.1.3 Modificaciones a la Ley de Ingresos Estimada	0.00	0.00	0.00	0.00
8.1.4 Ley de Ingresos Devengada	0.00	173,887,720.45	173,887,720.45	0.00
8.1.5 Ley de Ingresos Recaudada	0.00	0.00	0.00	0.00
8.2 PRESUPUESTO DE EGRESOS	0.00	2,181,661,100.66	2,181,661,100.66	0.00
8.2.1 Presupuesto de Egresos Aprobado	0.00	0.00	0.00	0.00
8.2.2 Presupuesto de Egresos por Ejercer	0.00	906,326,905.41	781,044,129.57	125,282,775.85
8.2.3 Modificaciones al Presupuesto de Egresos Aprobado	0.00	581,050,701.32	667,712,246.39	86,661,545.07
8.2.4 Presupuesto de Egresos Comprometido	0.00	199,993,428.24	164,763,355.23	35,230,073.01
8.2.5 Presupuesto de Egresos Devengado	0.00	164,763,355.23	164,763,355.23	0.00
8.2.6 Presupuesto de Egresos Ejercido	0.00	164,763,355.23	164,763,355.23	0.00
8.2.7 Presupuesto de Egresos Pagado	0.00	164,763,355.23	0.00	164,763,355.23

Bajo protesta de decir verdad declaramos que los Estados Financieros y sus notas, son razonablemente correctos y son responsabilidad del emisor.



ING. MARIO ALBERTO LÓPEZ GÁMEZ
 Presidente Municipal



C.P. HECTOR MANUEL RÁBAGO SALAZAR
 Contralor Municipal



C.P. JORGE OMAR GONZÁLEZ ALMAGUER
 Tesorero Municipal



DRA. BRIANDA ESTEFANÍA SOSA VEGA
 Comisionado de Hacienda / Salud Pública

Cuentas de orden presupuestarias

Las cuentas de orden son utilizadas para registrar los movimientos que no afecten o modifiquen el balance del municipio, lo cual es con el fin de llevar un control sobre los aspectos administrativos y consignar los derechos o responsabilidades contingentes que pudiesen presentarse. La operación y resultados de las cuentas de orden presupuestarias se detallan en la elaboración de los estados financieros presupuestales.

A) Ley de ingresos

Tiene como finalidad registrar los ingresos públicos de acuerdo a su función o actividad que desarrolla el ente público. Para los estados financieros presupuestales del ingreso se tomarán cantidades anuales en el momento del estimado.

1) Estimada

Representa el importe que se aprueba anualmente en la Ley de ingresos, e incluyen los impuestos, cuotas y aportaciones de seguridad social, contribuciones de mejoras, derechos, productos, aprovechamientos, financiamientos internos y externos; así como de la venta de bienes y servicios, además de participaciones, aportaciones, recursos convenidos y otros ingresos.

2) Por ejecutar

Representa la Ley de ingresos estimada que incluyen las modificaciones a ésta, así como, el registro de los ingresos devengados.

3) Estimada

Representa el importe de los incrementos y decrementos a la Ley de ingresos estimada, derivado de las ampliaciones y reducciones autorizadas.

4) Devengada

Representa los derechos de cobro de los impuestos, cuotas y aportaciones de seguridad social; contribuciones de mejoras, derechos, productos, aprovechamientos, financiamientos internos y externos; así como de la venta de bienes y servicios, además de participaciones, aportaciones, recursos convenidos y otros ingresos por parte del ente público. En el caso de resoluciones en firme (definitivas) y pago en parcialidades se deberán reconocer y registrar cuando ocurre la notificación de la resolución y/o en la firma del convenio de pago en parcialidades respectivamente. Su saldo representa la Ley de ingresos devengada pendiente de recaudar.

5) **Recaudada**

Representa el cobro en efectivo o por cualquier otro medio de pago de los impuestos, cuotas y aportaciones de seguridad social, contribuciones de mejora, derechos, productos, aprovechamientos, financiamientos internos y externos, así como de la venta de bienes y servicios, además de participaciones, aportaciones, recursos convenidos y otros ingresos por parte del ente público.

B) Presupuesto de Egresos

Tiene como finalidad el registrar, a partir del presupuesto de egresos del periodo y mediante los rubros que lo componen, las operaciones presupuestarias del periodo.

1) **Aprobado**

Es el que refleja las asignaciones presupuestarias anuales comprometidas en el presupuesto de egresos.

2) **Modificado**

Refleja la asignación presupuestaria que resulta de incorporar, las adecuaciones presupuestarias al presupuesto aprobado.

3) **Comprometido**

Es el momento contable que refleja la aprobación, por la autoridad competente de un acto administrativo, y otro instrumento jurídico que formaliza una relación jurídica, para la adquisición de bienes y servicios o ejecución de obras.

4) **Devengado**

Refleja el reconocimiento de una obligación de pago a favor de terceros por la recuperación de conformidad de bienes, servicios y obras oportunamente contratados.

5) **Ejercido**

Indica la emisión de una cuenta por liquidar certificada o documento equivalente debidamente aprobado por la autoridad competente.

6) **Pagado**

Refleja la cancelación total o parcial de las obligaciones de pago, que se concreta mediante el desembolso de efectivo o cualquier otro medio de pago.



**SAN JUAN
DE SABINAS**
2022 - 2024

**INFORMACIÓN CONTABLE
XVI.- BALANZA DE COMPROBACIÓN
TRIMESTRAL**

CÓDIGO	CUENTA CONTABLE	SALDO INICIAL	CARGOS	ABOROS	SALDO FINAL
1	ACTIVO	91,271,169.22	149,463,952.42	138,055,591.26	102,679,530.38
1.1	ACTIVO CIRCULANTE	9,459,422.16	138,010,278.93	138,055,591.26	9,414,109.83
1.1.1	EFFECTIVO Y EQUIVALENTES	6,720,340.69	81,974,695.56	82,046,525.35	6,648,510.90
1.1.1.1	EFFECTIVO	278,315.87	176,529.88	244,450.56	208,395.19
1.1.1.2	BANCOS/TESORERIA	6,457,367.59	81,798,165.68	81,802,074.79	6,453,478.48
1.1.1.3	BANCOS/DEPENDENCIAS Y OTROS	0.00	0.00	0.00	0.00
1.1.1.4	INVERSIONES TEMPORALES (HASTA 3 MESES)	-13,362.77	0.00	0.00	-13,362.77
1.1.1.5	FONDOS CON AFECTACIÓN ESPECIFICA	0.00	0.00	0.00	0.00
1.1.1.6	DEPOSITOS DE FONDOS DE TERCEROS EN GARANTÍA Y/O ADMINISTRACIÓN	0.00	0.00	0.00	0.00
1.1.1.9	OTROS EFFECTIVOS Y EQUIVALENTES	0.00	0.00	0.00	0.00
1.1.2	DERECHOS A RECIBIR EFFECTIVO O EQUIVALENTES	2,739,081.47	56,035,583.37	56,069,065.91	2,765,598.93
1.1.2.1	INVERSIONES FINANCIERAS DE CORTO PLAZO	0.00	0.00	0.00	0.00
1.1.2.2	CUENTAS POR COBRAR A CORTO PLAZO	0.00	38,570,692.88	38,570,692.88	0.00
1.1.2.3	DEUDORES DIVERSOS POR COBRAR A CORTO PLAZO	2,581,404.33	321,322.45	356,942.14	2,545,784.64
1.1.2.4	INGRESOS POR RECUPERAR A CORTO PLAZO	0.00	16,957,831.89	16,957,831.89	0.00
1.1.2.5	DEUDORES POR ANTICIPOS DE LA TESORERIA A CORTO PLAZO	138,759.00	185,736.15	111,601.00	212,665.15
1.1.2.6	PRÉSTAMOS OTORGADOS A CORTO PLAZO	1,968.08	0.00	0.00	1,968.08
1.1.2.9	OTROS DERECHOS A RECIBIR EFFECTIVO O EQUIVALENTES A CORTO PLAZO	16,952.06	0.00	0.00	5,162.06
1.1.3	DERECHOS A RECIBIR BIENES O SERVICIOS	0.00	0.00	0.00	0.00
1.1.3.1	ANTICIPO A PROVEEDORES POR ADQUISICIÓN DE BIENES Y PRESTACIÓN DE SERVICIOS A CORTO PLAZO	0.00	0.00	0.00	0.00
1.1.3.2	ANTICIPO A PROVEEDORES POR ADQUISICIÓN DE BIENES INMUEBLES Y MUEBLES A CORTO PLAZO	0.00	0.00	0.00	0.00
1.1.3.3	ANTICIPO A PROVEEDORES POR ADQUISICIÓN DE BIENES INTANGIBLES A CORTO PLAZO	0.00	0.00	0.00	0.00
1.1.3.4	ANTICIPO A CONTRATISTAS POR OBRAS PUBLICAS A CORTO PLAZO	0.00	0.00	0.00	0.00
1.1.3.9	OTROS DERECHOS A RECIBIR BIENES O SERVICIOS A CORTO PLAZO	0.00	0.00	0.00	0.00
1.1.4	INVENTARIOS	0.00	0.00	0.00	0.00
1.1.4.1	INVENTARIO DE MERCANCIAS PARA VENTA	0.00	0.00	0.00	0.00
1.1.4.2	INVENTARIO DE MERCANCIAS TERMINADAS	0.00	0.00	0.00	0.00
1.1.4.3	INVENTARIO DE MERCANCIAS EN PROCESO DE ELABORACIÓN	0.00	0.00	0.00	0.00
1.1.4.4	INVENTARIO DE MATERIAS PRIMAS, MATERIALES Y SUMINISTROS PARA PRODUCCIÓN	0.00	0.00	0.00	0.00
1.1.4.5	BIENES EN TRÁNSITO	0.00	0.00	0.00	0.00
1.1.5	ALMACENES	0.00	0.00	0.00	0.00
1.1.5.1	ALMACÉN DE MATERIALES Y SUMINISTROS DE CONSUMO	0.00	0.00	0.00	0.00
1.1.6	ESTIMACIÓN POR PÉRDIDA O DETERIORO DE ACTIVOS CIRCULANTES	0.00	0.00	0.00	0.00
1.1.6.1	ESTIMACIONES PARA CUENTAS INCOBRABLES POR DERECHOS A RECIBIR EFFECTIVO O EQUIVALENTES	0.00	0.00	0.00	0.00
1.1.6.2	ESTIMACIÓN POR DETERIORO DE INVENTARIOS	0.00	0.00	0.00	0.00
1.1.9	OTROS ACTIVOS CIRCULANTES	0.00	0.00	0.00	0.00
1.1.9.1	VALORES EN GARANTÍA	0.00	0.00	0.00	0.00
1.1.9.2	BIENES EN GARANTÍA (EXCLUYE DEPÓSITOS DE FONDOS)	0.00	0.00	0.00	0.00
1.1.9.3	BIENES DERIVADOS DE EMBARGOS, DECOMISOS, ASEGURAMIENTOS Y DACIÓN EN PAGO	0.00	0.00	0.00	0.00
1.1.9.4	ADQUISICIÓN CON FONDOS DE TERCEROS	0.00	0.00	0.00	0.00
1.2	ACTIVO NO CIRCULANTE	81,811,747.06	11,453,673.49	0.00	93,265,420.55
1.2.1	INVERSIONES FINANCIERAS A LARGO PLAZO	0.00	0.00	0.00	0.00
1.2.1.1	INVERSIONES A LARGO PLAZO	0.00	0.00	0.00	0.00
1.2.1.2	TÍTULOS Y VALORES A LARGO PLAZO	0.00	0.00	0.00	0.00
1.2.1.3	FIDEICOMISOS, MANDATOS Y CONTRATOS ANALOGOS	0.00	0.00	0.00	0.00
1.2.1.4	PARTICIPACIONES Y APORTACIONES DE CAPITAL	0.00	0.00	0.00	0.00
1.2.2	DERECHOS A RECIBIR EFFECTIVO O EQUIVALENTES A LARGO PLAZO	0.00	0.00	0.00	0.00
1.2.2.1	DOCUMENTOS POR COBRAR A LARGO PLAZO	0.00	0.00	0.00	0.00
1.2.2.2	DEUDORES DIVERSOS A LARGO PLAZO	0.00	0.00	0.00	0.00
1.2.2.3	INGRESOS POR RECUPERAR A LARGO PLAZO	0.00	0.00	0.00	0.00
1.2.2.4	PRÉSTAMOS OTORGADOS A LARGO PLAZO	0.00	0.00	0.00	0.00
1.2.2.9	OTROS DERECHOS A RECIBIR EFFECTIVO O EQUIVALENTES A LARGO PLAZO	0.00	0.00	0.00	0.00
1.2.3	BIENES INMUEBLES, INFRAESTRUCTURA Y CONSTRUCCIONES EN PROCESO	67,321,697.63	11,441,773.49	0.00	78,763,471.14
1.2.3.1	TERRENOS	15,671,805.26	0.00	0.00	15,671,805.26
1.2.3.2	VIVIENDAS	0.00	0.00	0.00	0.00
1.2.3.3	EDIFICIOS NO HABITACIONALES	11,597,713.46	0.00	0.00	11,597,713.46
1.2.3.4	INFRAESTRUCTURA	0.00	0.00	0.00	0.00
1.2.3.5	CONSTRUCCIONES EN PROCESO EN BIENES DE DOMINIO PUBLICO	24,802,431.62	1,229,931.99	0.00	26,032,363.61
1.2.3.6	CONSTRUCCIONES EN PROCESO EN BIENES PROPIOS	15,249,747.31	10,211,841.50	0.00	25,461,588.81
1.2.3.9	OTROS BIENES INMUEBLES	0.00	0.00	0.00	0.00
1.2.4	BIENES MUEBLES	18,815,988.47	11,900.00	0.00	18,827,888.47
1.2.4.1	MOBILIARIO Y EQUIPO DE ADMINISTRACIÓN	1,595,864.70	11,900.00	0.00	1,607,764.70
1.2.4.2	MOBILIARIO Y EQUIPO EDUCACIONAL Y RECREATIVO	220,324.82	0.00	0.00	220,324.82
1.2.4.3	EQUIPO E INSTRUMENTAL MEDICO Y DE LABORATORIO	0.00	0.00	0.00	0.00
1.2.4.4	VEHICULOS Y EQUIPO DE TRANSPORTE	12,336,261.79	0.00	0.00	12,336,261.79
1.2.4.5	EQUIPO DE DEFENSA Y SEGURIDAD	1,642,950.79	0.00	0.00	1,642,950.79
1.2.4.6	MAQUINARIA, OTROS EQUIPOS Y HERRAMIENTAS	3,014,899.43	0.00	0.00	3,014,899.43
1.2.4.7	COLECCIONES, OBRAS DE ARTE Y OBJETOS VALIOSOS	3,686.94	0.00	0.00	3,686.94
1.2.4.8	ACTIVOS BIOLÓGICOS	0.00	0.00	0.00	0.00

Handwritten signatures and initials in blue ink.

1.2.5	ACTIVOS INTANGIBLES		37,120.00	0.00	0.00	37,120.00
1.2.5.1	SOFTWARE		37,120.00	0.00	0.00	37,120.00
1.2.5.2	PATENTES, MARCAS Y DERECHOS		0.00	0.00	0.00	0.00
1.2.5.3	CONCESIONES Y FRANQUICIAS		0.00	0.00	0.00	0.00
1.2.5.4	LICENCIAS		0.00	0.00	0.00	0.00
1.2.5.9	OTROS ACTIVOS INTANGIBLES		0.00	0.00	0.00	0.00
1.2.6	DEPRECIACIÓN, DETERIORO Y AMORTIZACIÓN ACUMULADA DE BIENES		-4,363,059.06	0.00	0.00	-4,363,059.06
1.2.6.1	DEPRECIACIÓN ACUMULADA DE BIENES INMUEBLES		-452,582.54	0.00	0.00	-452,582.54
1.2.6.2	DEPRECIACIÓN ACUMULADA DE INFRAESTRUCTURA		0.00	0.00	0.00	0.00
1.2.6.3	DEPRECIACIÓN ACUMULADA DE BIENES MUEBLES		-3,910,476.52	0.00	0.00	-3,910,476.52
1.2.6.4	DETERIORO ACUMULADO DE BIENES		0.00	0.00	0.00	0.00
1.2.6.5	AMORTIZACIÓN ACUMULADA DE ACTIVOS INTANGIBLES		0.00	0.00	0.00	0.00
1.2.7	ACTIVOS DIFERIDOS		0.00	0.00	0.00	0.00
1.2.7.1	ESTUDIOS, FORMULACIÓN Y EVALUACIÓN DE PROYECTOS		0.00	0.00	0.00	0.00
1.2.7.2	DERECHOS SOBRE BIENES EN RÉGIMEN DE ARRENDAMIENTO FINANCIERO		0.00	0.00	0.00	0.00
1.2.7.3	GASTOS PAGADOS POR ADELANTADO A LARGO PLAZO		0.00	0.00	0.00	0.00
1.2.7.4	ANTICIPOS A LARGO PLAZO		0.00	0.00	0.00	0.00
1.2.7.5	BENEFICIOS AL RETIRO DE EMPLEADOS PAGADOS POR ADELANTADO		0.00	0.00	0.00	0.00
1.2.7.9	OTROS ACTIVOS DIFERIDOS		0.00	0.00	0.00	0.00
1.2.8	ESTIMACIÓN POR PÉRDIDA O DETERIORO DE ACTIVOS NO CIRCULANTES		0.00	0.00	0.00	0.00
1.2.8.1	ESTIMACIONES POR PÉRDIDA DE CUENTAS INCOBRABLES DE DOCUMENTOS POR COBRAR A LARGO PLAZO		0.00	0.00	0.00	0.00
1.2.8.2	ESTIMACIONES POR PÉRDIDA DE CUENTAS INCOBRABLES DE DEUDORES DIVERSOS POR COBRAR A LARGO PLAZO		0.00	0.00	0.00	0.00
1.2.8.3	ESTIMACIONES POR PÉRDIDA DE CUENTAS INCOBRABLES DE INGRESOS POR COBRAR A LARGO PLAZO		0.00	0.00	0.00	0.00
1.2.8.4	ESTIMACIONES POR PÉRDIDA DE CUENTAS INCOBRABLES DE PRÉSTAMOS OTORGADOS A LARGO PLAZO		0.00	0.00	0.00	0.00
1.2.8.9	ESTIMACIONES POR PÉRDIDA DE OTRAS CUENTAS INCOBRABLES A LARGO PLAZO		0.00	0.00	0.00	0.00
1.2.9	OTROS ACTIVOS NO CIRCULANTES		0.00	0.00	0.00	0.00
1.2.9.1	BIENES EN CONCESIÓN		0.00	0.00	0.00	0.00
1.2.9.2	BIENES EN ARRENDAMIENTO FINANCIERO		0.00	0.00	0.00	0.00
1.2.9.3	BIENES EN COMODATO		0.00	0.00	0.00	0.00
2	PASIVO		9,717,406.91	65,926,046.63	68,842,647.06	12,634,007.34
2.1	PASIVO CIRCULANTE		-12,324,365.85	65,406,046.63	61,442,647.06	-16,287,765.42
2.1.1	CUENTAS POR PAGAR A CORTO PLAZO		887,041.89	58,783,523.18	59,544,763.21	628,281.92
2.1.1.1	SERVICIOS PERSONALES POR PAGAR A CORTO PLAZO		30,110.23	15,515,074.37	15,515,074.37	30,110.23
2.1.1.2	PROVEEDORES POR PAGAR A CORTO PLAZO		266,451.73	14,071,112.99	14,071,112.99	266,451.73
2.1.1.3	CONTRATISTAS POR OBRAS PÚBLICAS POR PAGAR A CORTO PLAZO		0.00	11,404,628.91	11,404,628.91	0.00
2.1.1.4	PARTICIPACIONES Y APORTACIONES POR PAGAR A CORTO PLAZO		0.00	0.00	0.00	0.00
2.1.1.5	TRANSFERENCIAS OTORGADAS POR PAGAR A CORTO PLAZO		-777,547.80	3,760,701.25	3,760,701.25	-777,547.80
2.1.1.6	INTERESES, COMISIONES Y OTROS GASTOS DE LA DEUDA PÚBLICA POR PAGAR A CORTO PLAZO		0.00	348,785.16	348,785.16	0.00
2.1.1.7	RETENCIONES Y CONTRIBUCIONES POR PAGAR A CORTO PLAZO		1,791,226.74	10,743,374.00	10,594,614.03	1,642,466.77
2.1.1.8	DEVOLUCIONES DE LA LEY DE INGRESOS POR PAGAR A CORTO PLAZO		557.50	8,567.00	8,567.00	557.50
2.1.1.9	OTRAS CUENTAS POR PAGAR A CORTO PLAZO		-443,756.51	3,931,279.48	3,841,279.48	-533,756.51
2.1.2	DOCUMENTOS POR PAGAR A CORTO PLAZO		0.00	0.00	0.00	0.00
2.1.2.1	DOCUMENTOS COMERCIALES POR PAGAR A CORTO PLAZO		0.00	0.00	0.00	0.00
2.1.2.2	DOCUMENTOS CON CONTRATISTAS POR OBRAS PÚBLICAS POR PAGAR A CORTO PLAZO		0.00	0.00	0.00	0.00
2.1.2.9	OTROS DOCUMENTOS POR PAGAR A CORTO PLAZO		0.00	0.00	0.00	0.00
2.1.3	PORCIÓN A CORTO PLAZO DE LA DEUDA PÚBLICA A LARGO PLAZO		-13,439,537.08	3,791,692.42	0.00	-17,231,229.50
2.1.3.1	PORCIÓN A CORTO PLAZO DE LA DEUDA PÚBLICA INTERNA		-13,439,537.08	3,791,692.42	0.00	-17,231,229.50
2.1.3.2	PORCIÓN A CORTO PLAZO DE LA DEUDA PÚBLICA EXTERNA		0.00	0.00	0.00	0.00
2.1.3.3	PORCIÓN A CORTO PLAZO DE ARRENDAMIENTO FINANCIERO		0.00	0.00	0.00	0.00
2.1.4	TÍTULOS Y VALORES A CORTO PLAZO		0.00	0.00	0.00	0.00
2.1.4.1	TÍTULOS Y VALORES DE LA DEUDA PÚBLICA INTERNA A CORTO PLAZO		0.00	0.00	0.00	0.00
2.1.4.2	TÍTULOS Y VALORES DE LA DEUDA PÚBLICA EXTERNA A CORTO PLAZO		0.00	0.00	0.00	0.00
2.1.5	PASIVOS DIFERIDOS A CORTO PLAZO		0.00	0.00	0.00	0.00
2.1.5.1	INGRESOS COBRADOS POR ADELANTADO A CORTO PLAZO		0.00	0.00	0.00	0.00
2.1.5.2	INTERESES COBRADOS POR ADELANTADO A CORTO PLAZO		0.00	0.00	0.00	0.00
2.1.5.9	OTROS PASIVOS DIFERIDOS A CORTO PLAZO		0.00	0.00	0.00	0.00
2.1.6	FONDOS Y BIENES DE TERCEROS EN GARANTÍA Y/O ADMINISTRACIÓN A CORTO PLAZO		0.00	0.00	0.00	0.00
2.1.6.1	FONDOS EN GARANTÍA A CORTO PLAZO		0.00	0.00	0.00	0.00
2.1.6.2	FONDOS EN ADMINISTRACIÓN A CORTO PLAZO		0.00	0.00	0.00	0.00
2.1.6.3	FONDOS CONTINGENTES A CORTO PLAZO		0.00	0.00	0.00	0.00
2.1.6.4	FONDOS DE FIDEICOMISOS, MANDATOS Y CONTRATOS ANÁLOGOS A CORTO PLAZO		0.00	0.00	0.00	0.00
2.1.6.5	OTROS FONDOS DE TERCEROS EN GARANTÍA Y/O ADMINISTRACIÓN A CORTO PLAZO		0.00	0.00	0.00	0.00
2.1.6.6	VALORES Y BIENES EN GARANTÍA A CORTO PLAZO		0.00	0.00	0.00	0.00
2.1.7	PROVISIONES A CORTO PLAZO		0.00	0.00	0.00	0.00
2.1.7.1	PROVISIÓN PARA DEMANDAS Y JUICIOS A CORTO PLAZO		0.00	0.00	0.00	0.00
2.1.7.2	PROVISIÓN PARA CONTINGENCIAS A CORTO PLAZO		0.00	0.00	0.00	0.00
2.1.7.9	OTRAS PROVISIONES A CORTO PLAZO		0.00	0.00	0.00	0.00
2.1.9	OTROS PASIVOS A CORTO PLAZO		248,129.32	1,830,831.03	1,897,883.65	315,182.14
2.1.9.1	INGRESOS POR CLASIFICAR		248,129.32	1,000.00	68,052.82	315,182.14
2.1.9.2	RECAUDACIÓN POR PARTICIPAR		0.00	0.00	0.00	0.00
2.1.9.9	OTROS PASIVOS CIRCULANTES		0.02	1,829,831.03	1,829,831.03	0.02
2.2	PASIVO NO CIRCULANTE		22,041,772.76	520,000.00	7,400,000.00	28,921,772.76

2.2.1	CUENTAS POR PAGAR A LARGO PLAZO	0.00	0.00	0.00	0.00
2.2.1.1	PROVEEDORES POR PAGAR A LARGO PLAZO	0.00	0.00	0.00	0.00
2.2.1.2	CONTRATISTAS POR OBRAS PÚBLICAS POR PAGAR A LARGO PLAZO	0.00	0.00	0.00	0.00
2.2.2	DOCUMENTOS POR PAGAR A LARGO PLAZO	0.00	0.00	0.00	0.00
2.2.2.1	DOCUMENTOS COMERCIALES POR PAGAR A LARGO PLAZO	0.00	0.00	0.00	0.00
2.2.2.2	DOCUMENTOS CON CONTRATISTAS POR OBRAS PÚBLICAS POR PAGAR A LARGO PLAZO	0.00	0.00	0.00	0.00
2.2.2.9	OTROS DOCUMENTOS POR PAGAR A LARGO PLAZO	0.00	0.00	0.00	0.00
2.2.3	DEUDA PÚBLICA A LARGO PLAZO	19,226,779.14	0.00	7,400,000.00	26,626,779.14
2.2.3.1	TÍTULOS Y VALORES DE LA DEUDA PÚBLICA INTERNA A LARGO PLAZO	0.00	0.00	0.00	0.00
2.2.3.2	TÍTULOS Y VALORES DE LA DEUDA PÚBLICA EXTERNA A LARGO PLAZO	0.00	0.00	0.00	0.00
2.2.3.3	PRÉSTAMOS DE LA DEUDA PÚBLICA INTERNA POR PAGAR A LARGO PLAZO	19,226,779.14	0.00	7,400,000.00	26,626,779.14
2.2.3.4	PRÉSTAMOS DE LA DEUDA PÚBLICA EXTERNA POR PAGAR A LARGO PLAZO	0.00	0.00	0.00	0.00
2.2.3.5	ARRENDAMIENTO FINANCIERO POR PAGAR A LARGO PLAZO	0.00	0.00	0.00	0.00
2.2.4	PASIVOS DIFERIDOS A LARGO PLAZO	0.00	0.00	0.00	0.00
2.2.4.1	CREDITOS DIFERIDOS A LARGO PLAZO	0.00	0.00	0.00	0.00
2.2.4.2	INTERESES COBRADOS POR ADELANTADO A LARGO PLAZO	0.00	0.00	0.00	0.00
2.2.4.9	OTROS PASIVOS DIFERIDOS A LARGO PLAZO	0.00	0.00	0.00	0.00
2.2.5	FONDOS Y BIENES DE TERCEROS EN GARANTÍA Y/O ADMINISTRACIÓN A LARGO PLAZO	0.00	0.00	0.00	0.00
2.2.5.1	FONDOS EN GARANTÍA A LARGO PLAZO	0.00	0.00	0.00	0.00
2.2.5.2	FONDOS EN ADMINISTRACIÓN A LARGO PLAZO	0.00	0.00	0.00	0.00
2.2.5.3	FONDOS CONTINGENTES A LARGO PLAZO	0.00	0.00	0.00	0.00
2.2.5.4	FONDOS DE FIDEICOMISOS, MANDATOS Y CONTRATOS ANÁLOGOS A LARGO PLAZO	0.00	0.00	0.00	0.00
2.2.5.5	OTROS FONDOS DE TERCEROS EN GARANTÍA Y/O ADMINISTRACIÓN A LARGO PLAZO	0.00	0.00	0.00	0.00
2.2.5.6	VALORES Y BIENES EN GARANTÍA A LARGO PLAZO	0.00	0.00	0.00	0.00
2.2.6	PROVISIONES A LARGO PLAZO	2,814,993.62	520,000.00	0.00	2,294,993.62
2.2.6.1	PROVISIÓN PARA DEMANDAS Y JUICIOS A LARGO PLAZO	0.00	0.00	0.00	0.00
2.2.6.2	PROVISIÓN PARA PENSIONES A LARGO PLAZO	2,814,993.62	520,000.00	0.00	2,294,993.62
2.2.6.3	PROVISIÓN PARA CONTINGENCIAS A LARGO PLAZO	0.00	0.00	0.00	0.00
2.2.6.9	OTRAS PROVISIONES A LARGO PLAZO	0.00	0.00	0.00	0.00
3	HACIENDA PÚBLICA/PATRIMONIO	81,553,762.31	40,016,510.04	48,508,270.77	80,045,523.04
3.1	HACIENDA PÚBLICA/PATRIMONIO CONTRIBUIDO	-1,830,455.71	0.00	0.00	-1,830,455.71
3.1.1	APORTACIONES	0.00	0.00	0.00	0.00
3.1.2	DONACIONES DE CAPITAL	0.00	0.00	0.00	0.00
3.1.3	ACTUALIZACIÓN DE LA HACIENDA PÚBLICA/PATRIMONIO	-1,830,455.71	0.00	0.00	-1,830,455.71
3.2	HACIENDA PÚBLICA/PATRIMONIO GENERADO	83,384,218.02	40,016,510.04	48,508,270.77	91,875,978.75
3.2.1	RESULTADOS DEL EJERCICIO (AHORRO/ DESAHORRO)	17,499,523.30	38,696,407.46	48,128,524.77	25,831,640.61
3.2.2	RESULTADOS DE EJERCICIOS ANTERIORES	83,317,000.47	0.00	0.00	83,317,000.47
3.2.3	REVALUOS	0.00	0.00	0.00	0.00
3.2.3.1	REVALUO DE BIENES INMUEBLES	0.00	0.00	0.00	0.00
3.2.3.2	REVALUO DE BIENES MUEBLES	0.00	0.00	0.00	0.00
3.2.3.3	REVALUO DE BIENES INTANGIBLES	0.00	0.00	0.00	0.00
3.2.3.9	OTROS REVALUOS	0.00	0.00	0.00	0.00
3.2.4	RESERVAS	0.00	0.00	0.00	0.00
3.2.4.1	RESERVAS DE PATRIMONIO	0.00	0.00	0.00	0.00
3.2.4.2	RESERVAS TERRITORIALES	0.00	0.00	0.00	0.00
3.2.4.3	RESERVAS POR CONTINGENCIAS	0.00	0.00	0.00	0.00
3.2.5	RECTIFICACIONES DE RESULTADOS DE EJERCICIOS ANTERIORES	-17,432,305.75	320,102.58	379,746.00	-17,372,662.33
3.2.5.1	CAMBIOS EN POLÍTICAS CONTABLES	-7,485,202.94	9,183.15	0.00	-7,494,386.09
3.2.5.2	CAMBIOS POR ERRORES CONTABLES	-9,947,102.81	310,919.43	379,746.00	-9,876,278.24
3.3	EXCESO O INSUFICIENCIA EN LA ACTUALIZACIÓN DE LA HACIENDA PÚBLICA/PATRIMONIO	0.00	0.00	0.00	0.00
3.3.1	RESULTADO POR POSICIÓN MONETARIA	0.00	0.00	0.00	0.00
3.3.2	RESULTADO POR TENENCIA DE ACTIVOS NO MONETARIOS	0.00	0.00	0.00	0.00
4	INGRESOS Y OTROS BENEFICIOS	0.00	48,128,524.77	48,128,524.77	0.00
4.1	INGRESOS DE GESTIÓN	0.00	9,557,831.89	9,557,831.89	0.00
4.1.1	IMPUESTOS	0.00	1,744,784.53	1,744,784.53	0.00
4.1.1.1	IMPUESTOS SOBRE LOS INGRESOS	0.00	0.00	0.00	0.00
4.1.1.2	IMPUESTOS SOBRE EL PATRIMONIO	0.00	1,333,512.19	1,333,512.19	0.00
4.1.1.3	IMPUESTOS SOBRE LA PRODUCCIÓN, EL CONSUMO Y LAS TRANSACCIONES	0.00	0.00	0.00	0.00
4.1.1.4	IMPUESTOS AL COMERCIO EXTERIOR	0.00	0.00	0.00	0.00
4.1.1.5	IMPUESTOS SOBRE NÓMINAS Y ASIMILABLES	0.00	0.00	0.00	0.00
4.1.1.6	IMPUESTOS ECOLÓGICOS	0.00	0.00	0.00	0.00
4.1.1.7	ACCESORIOS DE IMPUESTOS	0.00	312,117.34	312,117.34	0.00
4.1.1.8	IMPUESTOS NO COMPRENDIDOS EN LA LEY DE INGRESOS VIGENTE, CAUSADOS EN EJERCICIOS FISCALES ANTERIORES PENDIENTES DE LIQUIDACIÓN O PAGO	0.00	0.00	0.00	0.00
4.1.1.9	OTROS IMPUESTOS	0.00	99,155.00	99,155.00	0.00
4.1.2	CUOTAS Y APORTACIONES DE SEGURIDAD SOCIAL	0.00	0.00	0.00	0.00
4.1.2.1	APORTACIONES PARA FONDOS DE VIVIENDA	0.00	0.00	0.00	0.00
4.1.2.2	CUOTAS PARA LA SEGURIDAD SOCIAL	0.00	0.00	0.00	0.00
4.1.2.3	CUOTAS DE AHORRO PARA EL RETIRO	0.00	0.00	0.00	0.00
4.1.2.4	ACCESORIOS DE CUOTAS Y APORTACIONES DE SEGURIDAD SOCIAL	0.00	0.00	0.00	0.00
4.1.2.9	OTRAS CUOTAS Y APORTACIONES PARA LA SEGURIDAD SOCIAL	0.00	0.00	0.00	0.00
4.3	CONTRIBUCIONES DE MEJORAS	0.00	0.00	0.00	0.00
4.3.1	CONTRIBUCIONES DE MEJORAS POR OBRAS PÚBLICAS	0.00	0.00	0.00	0.00

4.1.3.2	CONTRIBUCIONES DE MEJORAS NO COMPRENDIDAS EN LA LEY DE INGRESOS VIGENTE, CAUSADAS EN EJERCICIOS FISCALES ANTERIORES PENDIENTES DE LIQUIDACIÓN O PAGO	0.00	0.00	0.00	0.00
4.1.4	DERECHOS	0.00	7,304,040.10	7,304,040.10	0.00
4.1.4.1	DERECHOS POR EL USO, GOCE, APROVECHAMIENTO O EXPLOTACIÓN DE BIENES DE DOMINIO PÚBLICO	0.00	0.00	0.00	0.00
4.1.4.2	DERECHOS A LOS HIDROCARBUROS (DEROGADA)	0.00	0.00	0.00	0.00
4.1.4.3	DERECHOS POR PRESTACIÓN DE SERVICIOS	0.00	6,766,840.61	6,766,840.61	0.00
4.1.4.4	ACCESORIOS DE DERECHOS	0.00	27,119.04	27,119.04	0.00
4.1.4.5	DERECHOS NO COMPRENDIDOS EN LA LEY DE INGRESOS VIGENTE, CAUSADOS EN EJERCICIOS FISCALES ANTERIORES PENDIENTES DE LIQUIDACIÓN O PAGO	0.00	0.00	0.00	0.00
4.1.4.9	OTROS DERECHOS	0.00	490,080.45	490,080.45	0.00
4.1.5	PRODUCTOS	0.00	97,960.32	97,960.32	0.00
4.1.5.1	PRODUCTOS	0.00	97,960.32	97,960.32	0.00
4.1.5.2	ENAJENACIÓN DE BIENES MUEBLES NO SUJETOS A SER INVENTARIADOS (DEROGADA)	0.00	0.00	0.00	0.00
4.1.5.3	ACCESORIOS DE PRODUCTOS (DEROGADA)	0.00	0.00	0.00	0.00
4.1.5.4	PRODUCTOS NO COMPRENDIDOS EN LA LEY DE INGRESOS VIGENTE, CAUSADOS EN EJERCICIOS FISCALES ANTERIORES PENDIENTES DE LIQUIDACIÓN O PAGO	0.00	0.00	0.00	0.00
4.1.5.9	OTROS PRODUCTOS QUE GENERAN INGRESOS CORRIENTES (DEROGADA)	0.00	0.00	0.00	0.00
4.1.6	APROVECHAMIENTOS	0.00	411,046.94	411,046.94	0.00
4.1.6.1	INCENTIVOS DERIVADOS DE LA COLABORACIÓN FISCAL (DEROGADA)	0.00	0.00	0.00	0.00
4.1.6.2	MULTAS	0.00	0.00	0.00	0.00
4.1.6.3	INDEMNIZACIONES	0.00	0.00	0.00	0.00
4.1.6.4	REINTEGROS	0.00	0.00	0.00	0.00
4.1.6.5	APROVECHAMIENTOS PROVENIENTES DE OBRAS PÚBLICAS	0.00	0.00	0.00	0.00
4.1.6.6	APROVECHAMIENTOS NO COMPRENDIDOS EN LA LEY DE INGRESOS VIGENTE, CAUSADOS EN EJERCICIOS FISCALES ANTERIORES PENDIENTES DE LIQUIDACIÓN O PAGO	0.00	0.00	0.00	0.00
4.1.6.7	APROVECHAMIENTOS POR APORTACIONES Y COOPERACIONES (DEROGADA)	0.00	0.00	0.00	0.00
4.1.6.8	ACCESORIOS DE APROVECHAMIENTOS	0.00	0.00	0.00	0.00
4.1.6.9	OTROS APROVECHAMIENTOS	0.00	411,046.94	411,046.94	0.00
4.1.7	INGRESOS POR VENTA DE BIENES Y PRESTACIÓN DE SERVICIOS	0.00	0.00	0.00	0.00
4.1.7.1	INGRESOS POR VENTA DE BIENES Y PRESTACIÓN DE SERVICIOS DE INSTITUCIONES PÚBLICAS DE SEGURIDAD SOCIAL	0.00	0.00	0.00	0.00
4.1.7.2	INGRESOS POR VENTA DE BIENES Y PRESTACIÓN DE SERVICIOS DE EMPRESAS PRODUCTIVAS DEL ESTADO	0.00	0.00	0.00	0.00
4.1.7.3	INGRESOS POR VENTA DE BIENES Y PRESTACIÓN DE SERVICIOS DE ENTIDADES PARAESTATALES Y FIDEICOMISOS NO E	0.00	0.00	0.00	0.00
4.1.7.4	INGRESOS POR VENTA DE BIENES Y PRESTACIÓN DE SERVICIOS DE ENTIDADES PARAESTATALES EMPRESARIALES NO F	0.00	0.00	0.00	0.00
4.1.7.5	INGRESOS POR VENTA DE BIENES Y PRESTACIÓN DE SERVICIOS DE ENTIDADES PARAESTATALES EMPRESARIALES FINA	0.00	0.00	0.00	0.00
4.1.7.6	INGRESOS POR VENTA DE BIENES Y PRESTACIÓN DE SERVICIOS DE ENTIDADES PARAESTATALES EMPRESARIALES FINA	0.00	0.00	0.00	0.00
4.1.7.7	INGRESOS POR VENTA DE BIENES Y PRESTACIÓN DE SERVICIOS DE FIDEICOMISOS FINANCIEROS PÚBLICOS CON PARTIC	0.00	0.00	0.00	0.00
4.1.7.8	INGRESOS POR VENTA DE BIENES Y PRESTACIÓN DE SERVICIOS DE LOS PODERES LEGISLATIVO Y JUDICIAL, Y DE LOS Ó	0.00	0.00	0.00	0.00
4.1.9	INGRESOS NO COMPRENDIDOS EN LAS FRACCIONES DE LA LEY DE INGRESOS CAUSADOS EN EJERCICIOS FISCALES AN	0.00	0.00	0.00	0.00
4.1.9.1	IMPUESTOS NO COMPRENDIDOS EN LAS FRACCIONES DE LA LEY DE INGRESOS CAUSADOS EN EJERCICIOS FISCALES AN	0.00	0.00	0.00	0.00
4.1.9.2	CONTRIBUCIONES DE MEJORAS, DERECHOS, PRODUCTOS Y APROVECHAMIENTOS NO COMPRENDIDOS EN LAS FRACCIO	0.00	0.00	0.00	0.00
4.2	PARTICIPACIONES, APORTACIONES, CONVENIOS, INCENTIVOS DERIVADOS DE LA COLABORACIÓN FISCAL, FONDOS DISTINTOS DE APORTACIONES, TRANSFERENCIAS, ASIGNACIONES, SUBSIDIOS Y SUBVENCIONES, Y PENSIONES Y JUBILACIONES	0.00	38,570,692.88	38,570,692.88	0.00
4.2.1	PARTICIPACIONES, APORTACIONES, CONVENIOS, INCENTIVOS DERIVADOS DE LA COLABORACIÓN FISCAL Y FONDOS DISTINTOS DE APORTACIONES	0.00	38,570,692.88	38,570,692.88	0.00
4.2.1.1	PARTICIPACIONES	0.00	25,362,142.03	25,362,142.03	0.00
4.2.1.2	APORTACIONES	0.00	12,318,017.85	12,318,017.85	0.00
4.2.1.3	CONVENIOS	0.00	890,533.00	890,533.00	0.00
4.2.1.4	INCENTIVOS DERIVADOS DE LA COLABORACIÓN FISCAL	0.00	0.00	0.00	0.00
4.2.1.5	FONDOS DISTINTOS DE APORTACIONES	0.00	0.00	0.00	0.00
4.2.2	TRANSFERENCIAS, ASIGNACIONES, SUBSIDIOS Y SUBVENCIONES, Y PENSIONES Y JUBILACIONES	0.00	0.00	0.00	0.00
4.2.2.1	TRANSFERENCIAS Y ASIGNACIONES	0.00	0.00	0.00	0.00
4.2.2.2	TRANSFERENCIAS DEL SECTOR PÚBLICO (DEROGADA)	0.00	0.00	0.00	0.00
4.2.2.3	SUBSIDIOS Y SUBVENCIONES	0.00	0.00	0.00	0.00
4.2.2.4	AYUDAS SOCIALES (DEROGADA)	0.00	0.00	0.00	0.00
4.2.2.5	PENSIONES Y JUBILACIONES	0.00	0.00	0.00	0.00
4.2.2.6	TRANSFERENCIAS DEL EXTERIOR (DEROGADA)	0.00	0.00	0.00	0.00
4.2.2.7	TRANSFERENCIAS DEL FONDO MEXICANO DEL PETRÓLEO PARA LA ESTABILIZACIÓN Y EL DESARROLLO	0.00	0.00	0.00	0.00
4.3	OTROS INGRESOS Y BENEFICIOS	0.00	0.00	0.00	0.00
4.3.1	INGRESOS FINANCIEROS	0.00	0.00	0.00	0.00
4.3.1.1	INTERESES GANADOS DE TÍTULOS, VALORES Y DEMÁS INSTRUMENTOS FINANCIEROS	0.00	0.00	0.00	0.00
4.3.1.9	OTROS INGRESOS FINANCIEROS	0.00	0.00	0.00	0.00
4.3.2	INCREMENTO POR VARIACIÓN DE INVENTARIOS	0.00	0.00	0.00	0.00
4.3.2.1	INCREMENTO POR VARIACIÓN DE INVENTARIOS DE MERCANCIAS PARA VENTA	0.00	0.00	0.00	0.00
4.3.2.2	INCREMENTO POR VARIACIÓN DE INVENTARIOS DE MERCANCIAS TERMINADAS	0.00	0.00	0.00	0.00
4.3.2.3	INCREMENTO POR VARIACIÓN DE INVENTARIOS DE MERCANCIAS EN PROCESO DE ELABORACIÓN	0.00	0.00	0.00	0.00
4.3.2.4	INCREMENTO POR VARIACIÓN DE INVENTARIOS DE MATERIAS PRIMAS, MATERIALES Y SUMINISTROS PARA PRODUCCIÓN	0.00	0.00	0.00	0.00
4.3.2.5	INCREMENTO POR VARIACIÓN DE ALMACÉN DE MATERIAS PRIMAS, MATERIALES Y SUMINISTROS DE CONSUMO	0.00	0.00	0.00	0.00
4.3.3	DISMINUCIÓN DEL EXCESO DE ESTIMACIONES POR PÉRDIDA O DETERIORO U OBSOLESCENCIA	0.00	0.00	0.00	0.00
4.3.3.1	DISMINUCIÓN DEL EXCESO DE ESTIMACIONES POR PÉRDIDA O DETERIORO U OBSOLESCENCIA	0.00	0.00	0.00	0.00
4.3.4	DISMINUCIÓN DEL EXCESO DE PROVISIONES	0.00	0.00	0.00	0.00
4.3.4.1	DISMINUCIÓN DEL EXCESO DE PROVISIONES	0.00	0.00	0.00	0.00
4.3.9	OTROS INGRESOS Y BENEFICIOS VARIOS	0.00	0.00	0.00	0.00
4.3.9.1	OTROS INGRESOS DE EJERCICIOS ANTERIORES (DEROGADA)	0.00	0.00	0.00	0.00
4.3.9.2	BONIFICACIONES Y DESCUENTOS OBTENIDOS	0.00	0.00	0.00	0.00
4.3.9.3	DIFERENCIAS POR TIPO DE CAMBIO A FAVOR	0.00	0.00	0.00	0.00
4.3.9.4	DIFERENCIAS DE COTIZACIONES A FAVOR EN VALORES NEGOCIABLES	0.00	0.00	0.00	0.00
4.3.9.5	RESULTADO POR POSICIÓN MONETARIA	0.00	0.00	0.00	0.00

AB

[Handwritten signature]

4.3.9.6	UTILIDADES POR PARTICIPACIÓN PATRIMONIAL	0.00	0.00	0.00	0.00
4.3.9.7	DIFERENCIAS POR REESTRUCTURACIÓN DE DEUDA PÚBLICA A FAVOR	0.00	0.00	0.00	0.00
4.3.9.9	OTROS INGRESOS Y BENEFICIOS VARIOS	0.00	0.00	0.00	0.00
5	GASTOS Y OTRAS PERDIDAS	0.00	39,696,407.46	39,696,407.46	0.00
5.1	GASTOS DE FUNCIONAMIENTO	0.00	34,884,983.85	34,884,983.85	0.00
5.1.1	SERVICIOS PERSONALES	0.00	18,594,071.77	18,594,071.77	0.00
5.1.1.1	REMUNERACIONES AL PERSONAL DE CARÁCTER PERMANENTE	0.00	16,297,842.00	16,297,842.00	0.00
5.1.1.2	REMUNERACIONES AL PERSONAL DE CARÁCTER TRANSITORIO	0.00	0.00	0.00	0.00
5.1.1.3	REMUNERACIONES ADICIONALES Y ESPECIALES	0.00	387,576.00	387,576.00	0.00
5.1.1.4	SEGURIDAD SOCIAL	0.00	228,734.80	228,734.80	0.00
5.1.1.5	OTRAS PRESTACIONES SOCIALES Y ECONÓMICAS	0.00	1,679,919.17	1,679,919.17	0.00
5.1.1.6	PAGO DE ESTÍMULOS A SERVIDORES PÚBLICOS	0.00	0.00	0.00	0.00
5.1.2	MATERIALES Y SUMINISTROS	0.00	5,312,960.83	5,312,960.83	0.00
5.1.2.1	MATERIALES DE ADMINISTRACIÓN, EMISIÓN DE DOCUMENTOS Y ARTICULOS OFICIALES	0.00	101,765.43	101,765.43	0.00
5.1.2.2	ALIMENTOS Y UTENSILIOS	0.00	31,718.29	31,718.29	0.00
5.1.2.3	MATERIAS PRIMAS Y MATERIALES DE PRODUCCIÓN Y COMERCIALIZACIÓN	0.00	0.00	0.00	0.00
5.1.2.4	MATERIALES Y ARTÍCULOS DE CONSTRUCCIÓN Y DE REPARACIÓN	0.00	556,512.88	556,512.88	0.00
5.1.2.5	PRODUCTOS QUÍMICOS, FARMACÉUTICOS Y DE LABORATORIO	0.00	515.84	515.84	0.00
5.1.2.6	COMBUSTIBLES, LUBRICANTES Y ADITIVOS	0.00	4,202,846.45	4,202,846.45	0.00
5.1.2.7	VESTUARIO, BLANCOS, PRENDAS DE PROTECCIÓN Y ARTICULOS DEPORTIVOS	0.00	49,547.90	49,547.90	0.00
5.1.2.8	MATERIALES Y SUMINISTROS PARA SEGURIDAD	0.00	0.00	0.00	0.00
5.1.2.9	HERRAMIENTAS, REFACCIONES Y ACCESORIOS MENORES	0.00	370,054.04	370,054.04	0.00
5.1.3	SERVICIOS GENERALES	0.00	10,977,951.25	10,977,951.25	0.00
5.1.3.1	SERVICIOS BÁSICOS	0.00	4,104,419.75	4,104,419.75	0.00
5.1.3.2	SERVICIOS DE ARRENDAMIENTO	0.00	1,350,650.06	1,350,650.06	0.00
5.1.3.3	SERVICIOS PROFESIONALES, CIENTÍFICOS Y TÉCNICOS Y OTROS SERVICIOS	0.00	763,555.66	763,555.66	0.00
5.1.3.4	SERVICIOS FINANCIEROS, BANCARIOS Y COMERCIALES	0.00	80,607.68	80,607.68	0.00
5.1.3.5	SERVICIOS DE INSTALACIÓN, REPARACIÓN, MANTENIMIENTO Y CONSERVACIÓN	0.00	1,659,878.24	1,659,878.24	0.00
5.1.3.6	SERVICIOS DE COMUNICACIÓN SOCIAL Y PUBLICIDAD	0.00	774,110.20	774,110.20	0.00
5.1.3.7	SERVICIOS DE TRASLADO Y VIÁTICOS	0.00	100,926.72	100,926.72	0.00
5.1.3.8	SERVICIOS OFICIALES	0.00	935,203.76	935,203.76	0.00
5.1.3.9	OTROS SERVICIOS GENERALES	0.00	1,208,599.18	1,208,599.18	0.00
5.2	TRANSFERENCIAS, ASIGNACIONES, SUBSIDIOS Y OTRAS AYUDAS	0.00	4,462,638.43	4,462,638.43	0.00
5.2.1	TRANSFERENCIAS INTERNAS Y ASIGNACIONES AL SECTOR PÚBLICO	0.00	0.00	0.00	0.00
5.2.1.1	ASIGNACIONES AL SECTOR PÚBLICO	0.00	0.00	0.00	0.00
5.2.1.2	TRANSFERENCIAS INTERNAS AL SECTOR PÚBLICO	0.00	0.00	0.00	0.00
5.2.2	TRANSFERENCIAS AL RESTO DEL SECTOR PÚBLICO	0.00	0.00	0.00	0.00
5.2.2.1	TRANSFERENCIAS A ENTIDADES PARAESTATALES	0.00	0.00	0.00	0.00
5.2.2.2	TRANSFERENCIAS A ENTIDADES FEDERATIVAS Y MUNICIPIOS	0.00	0.00	0.00	0.00
5.2.3	SUBSIDIOS Y SUBVENCIONES	0.00	431,132.27	431,132.27	0.00
5.2.3.1	SUBSIDIOS	0.00	431,132.27	431,132.27	0.00
5.2.3.2	SUBVENCIONES	0.00	0.00	0.00	0.00
5.2.4	AYUDAS SOCIALES	0.00	415,220.49	415,220.49	0.00
5.2.4.1	AYUDAS SOCIALES A PERSONAS	0.00	283,055.06	283,055.06	0.00
5.2.4.2	BECAS	0.00	0.00	0.00	0.00
5.2.4.3	AYUDAS SOCIALES A INSTITUCIONES	0.00	132,165.43	132,165.43	0.00
5.2.4.4	AYUDAS SOCIALES POR DESASTRES NATURALES Y OTROS SINIESTROS	0.00	0.00	0.00	0.00
5.2.5	PENSIONES Y JUBILACIONES	0.00	3,616,285.67	3,616,285.67	0.00
5.2.5.1	PENSIONES	0.00	403,914.00	403,914.00	0.00
5.2.5.2	JUBILACIONES	0.00	1,940,652.00	1,940,652.00	0.00
5.2.5.9	OTRAS PENSIONES Y JUBILACIONES	0.00	1,271,719.67	1,271,719.67	0.00
5.2.6	TRANSFERENCIAS A FIDEICOMISOS, MANDATOS Y CONTRATOS ANÁLOGOS	0.00	0.00	0.00	0.00
5.2.6.1	TRANSFERENCIAS A FIDEICOMISOS, MANDATOS Y CONTRATOS ANÁLOGOS AL GOBIERNO	0.00	0.00	0.00	0.00
5.2.6.2	TRANSFERENCIAS A FIDEICOMISOS, MANDATOS Y CONTRATOS ANÁLOGOS A ENTIDADES PARAESTATALES	0.00	0.00	0.00	0.00
5.2.7	TRANSFERENCIAS A LA SEGURIDAD SOCIAL	0.00	0.00	0.00	0.00
5.2.7.1	TRANSFERENCIAS POR OBLIGACIONES DE LEY	0.00	0.00	0.00	0.00
5.2.8	DONATIVOS	0.00	0.00	0.00	0.00
5.2.8.1	DONATIVOS A INSTITUCIONES SIN FINES DE LUCRO	0.00	0.00	0.00	0.00
5.2.8.2	DONATIVOS A ENTIDADES FEDERATIVAS Y MUNICIPIOS	0.00	0.00	0.00	0.00
5.2.8.3	DONATIVOS A FIDEICOMISO, MANDATOS Y CONTRATOS ANÁLOGOS PRIVADOS	0.00	0.00	0.00	0.00
5.2.8.4	DONATIVOS A FIDEICOMISO, MANDATOS Y CONTRATOS ANÁLOGOS ESTATALES	0.00	0.00	0.00	0.00
5.2.8.5	DONATIVOS INTERNACIONALES	0.00	0.00	0.00	0.00
5.2.9	TRANSFERENCIAS AL EXTERIOR	0.00	0.00	0.00	0.00
5.2.9.1	TRANSFERENCIAS AL EXTERIOR A GOBIERNOS EXTRANJEROS Y ORGANISMOS INTERNACIONALES	0.00	0.00	0.00	0.00
5.2.9.2	TRANSFERENCIAS AL SECTOR PRIVADO EXTERNO	0.00	0.00	0.00	0.00
5.3	PARTICIPACIONES Y APORTACIONES	0.00	0.00	0.00	0.00
5.3.1	PARTICIPACIONES	0.00	0.00	0.00	0.00
5.3.1.1	PARTICIPACIONES DE LA FEDERACIÓN A ENTIDADES FEDERATIVAS Y MUNICIPIOS	0.00	0.00	0.00	0.00
5.3.1.2	PARTICIPACIONES DE LAS ENTIDADES FEDERATIVAS A LOS MUNICIPIOS	0.00	0.00	0.00	0.00
5.3.2	APORTACIONES	0.00	0.00	0.00	0.00
5.3.2.1	APORTACIONES DE LA FEDERACIÓN A ENTIDADES FEDERATIVAS Y MUNICIPIOS	0.00	0.00	0.00	0.00
5.3.2.2	APORTACIONES DE LAS ENTIDADES FEDERATIVAS A LOS MUNICIPIOS	0.00	0.00	0.00	0.00

5.3.3	CONVENIOS	0.00	0.00	0.00	0.00
5.3.3.1	CONVENIOS DE REASIGNACIÓN	0.00	0.00	0.00	0.00
5.3.3.2	CONVENIOS DE DESCENTRALIZACIÓN Y OTROS	0.00	0.00	0.00	0.00
5.4	INTERESES, COMISIONES Y OTROS GASTOS DE LA DEUDA PÚBLICA	0.00	348,785.18	348,785.18	0.00
5.4.1	INTERESES DE LA DEUDA PÚBLICA	0.00	348,785.18	348,785.18	0.00
5.4.1.1	INTERESES DE LA DEUDA PÚBLICA INTERNA	0.00	348,785.18	348,785.18	0.00
5.4.1.2	INTERESES DE LA DEUDA PÚBLICA EXTERNA	0.00	0.00	0.00	0.00
5.4.2	COMISIONES DE LA DEUDA PÚBLICA	0.00	0.00	0.00	0.00
5.4.2.1	COMISIONES DE LA DEUDA PÚBLICA INTERNA	0.00	0.00	0.00	0.00
5.4.2.2	COMISIONES DE LA DEUDA PÚBLICA EXTERNA	0.00	0.00	0.00	0.00
5.4.3	GASTOS DE LA DEUDA PÚBLICA	0.00	0.00	0.00	0.00
5.4.3.1	GASTOS DE LA DEUDA PÚBLICA INTERNA	0.00	0.00	0.00	0.00
5.4.3.2	GASTOS DE LA DEUDA PÚBLICA EXTERNA	0.00	0.00	0.00	0.00
5.4.4	COSTO POR COBERTURAS	0.00	0.00	0.00	0.00
5.4.4.1	COSTO POR COBERTURAS	0.00	0.00	0.00	0.00
5.4.5	APOYOS FINANCIEROS	0.00	0.00	0.00	0.00
5.4.5.1	APOYOS FINANCIEROS A INTERMEDIARIOS	0.00	0.00	0.00	0.00
5.4.5.2	APOYO FINANCIEROS A AHORRADORES Y DEUDORES DEL SISTEMA FINANCIERO NACIONAL	0.00	0.00	0.00	0.00
5.5	OTROS GASTOS Y PÉRDIDAS EXTRAORDINARIAS	0.00	0.00	0.00	0.00
5.5.1	ESTIMACIONES, DEPRECIACIONES, DETERIOROS, OBSOLESCENCIA Y AMORTIZACIONES	0.00	0.00	0.00	0.00
5.5.1.1	ESTIMACIONES DE PÉRDIDA POR DETERIORO DE ACTIVOS CIRCULANTES	0.00	0.00	0.00	0.00
5.5.1.2	ESTIMACIONES DE PÉRDIDA POR DETERIORO DE ACTIVOS NO CIRCULANTES	0.00	0.00	0.00	0.00
5.5.1.3	DEPRECIACIÓN DE BIENES INMUEBLES	0.00	0.00	0.00	0.00
5.5.1.4	DEPRECIACIÓN DE INFRAESTRUCTURA	0.00	0.00	0.00	0.00
5.5.1.5	DEPRECIACIÓN DE BIENES MUEBLES	0.00	0.00	0.00	0.00
5.5.1.6	DETERIORO DE BIENES	0.00	0.00	0.00	0.00
5.5.1.7	AMORTIZACIÓN DE ACTIVOS INTANGIBLES	0.00	0.00	0.00	0.00
5.5.1.8	DISMINUCIÓN DE BIENES POR PÉRDIDA U OBSOLESCENCIA	0.00	0.00	0.00	0.00
5.5.2	PROVISIONES	0.00	0.00	0.00	0.00
5.5.2.1	PROVISIONES DE PASIVOS A CORTO PLAZO	0.00	0.00	0.00	0.00
5.5.2.2	PROVISIONES DE PASIVOS A LARGO PLAZO	0.00	0.00	0.00	0.00
5.5.3	DISMINUCIÓN DE INVENTARIOS	0.00	0.00	0.00	0.00
5.5.3.1	DISMINUCIÓN DE INVENTARIOS DE MERCANCIAS PARA VENTA	0.00	0.00	0.00	0.00
5.5.3.2	DISMINUCIÓN DE INVENTARIOS DE MERCANCIAS TERMINADAS	0.00	0.00	0.00	0.00
5.5.3.3	DISMINUCIÓN DE INVENTARIOS DE MERCANCIAS EN PROCESO DE ELABORACIÓN	0.00	0.00	0.00	0.00
5.5.3.4	DISMINUCIÓN DE INVENTARIOS DE MATERIAS PRIMAS, MATERIALES Y SUMINISTROS PARA PRODUCCIÓN	0.00	0.00	0.00	0.00
5.5.3.5	DISMINUCIÓN DE ALMACÉN DE MATERIALES Y SUMINISTROS DE CONSUMO	0.00	0.00	0.00	0.00
5.5.4	AUMENTO POR INSUFICIENCIA DE ESTIMACIONES POR PÉRDIDA O DETERIORO U OBSOLESCENCIA (DEROGADO)	0.00	0.00	0.00	0.00
5.5.4.1	AUMENTO POR INSUFICIENCIA DE ESTIMACIONES POR PÉRDIDA O DETERIORO U OBSOLESCENCIA (DEROGADA)	0.00	0.00	0.00	0.00
5.5.5	AUMENTO POR INSUFICIENCIA DE PROVISIONES (DEROGADO)	0.00	0.00	0.00	0.00
5.5.5.1	AUMENTO POR INSUFICIENCIA DE PROVISIONES (DEROGADA)	0.00	0.00	0.00	0.00
5.5.9	OTROS GASTOS	0.00	0.00	0.00	0.00
5.5.9.1	GASTOS DE EJERCICIOS ANTERIORES	0.00	0.00	0.00	0.00
5.5.9.2	PÉRDIDAS POR RESPONSABILIDADES	0.00	0.00	0.00	0.00
5.5.9.3	BONIFICACIONES Y DESCUENTOS OTORGADOS	0.00	0.00	0.00	0.00
5.5.9.4	DIFERENCIAS POR TIPO DE CAMBIO NEGATIVAS	0.00	0.00	0.00	0.00
5.5.9.5	DIFERENCIAS DE COTIZACIONES NEGATIVAS EN VALORES NEGOCIABLES	0.00	0.00	0.00	0.00
5.5.9.6	RESULTADO POR POSICIÓN MONETARIA	0.00	0.00	0.00	0.00
5.5.9.7	PÉRDIDAS POR PARTICIPACIÓN PATRIMONIAL	0.00	0.00	0.00	0.00
5.5.9.8	DIFERENCIAS POR REESTRUCTURACIÓN DE DEUDA PÚBLICA NEGATIVAS	0.00	0.00	0.00	0.00
5.5.9.9	OTROS GASTOS VARIOS	0.00	0.00	0.00	0.00
5.6	INVERSIÓN PÚBLICA	0.00	0.00	0.00	0.00
5.6.1	INVERSIÓN PÚBLICA NO CAPITALIZABLE	0.00	0.00	0.00	0.00
5.6.1.1	CONSTRUCCIÓN EN BIENES NO CAPITALIZABLE	0.00	0.00	0.00	0.00
7	CUENTAS DE ORDEN CONTABLES	0.00	0.00	0.00	0.00
7.1	VALORES	0.00	0.00	0.00	0.00
7.1.1	VALORES EN CUSTODIA	0.00	0.00	0.00	0.00
7.1.2	CUSTODIA DE VALORES	0.00	0.00	0.00	0.00
7.1.3	INSTRUMENTOS DE CRÉDITO PRESTADOS A FORMADORES DE MERCADO	0.00	0.00	0.00	0.00
7.1.4	PRÉSTAMO DE INSTRUMENTOS DE CRÉDITO A FORMADORES DE MERCADO Y SU GARANTÍA	0.00	0.00	0.00	0.00
7.1.5	INSTRUMENTOS DE CRÉDITO RECIBIDOS EN GARANTÍA DE LOS FORMADORES DE MERCADO	0.00	0.00	0.00	0.00
7.1.6	GARANTÍA DE CRÉDITOS RECIBIDOS DE LOS FORMADORES DE MERCADO	0.00	0.00	0.00	0.00
7.2	EMISIÓN DE OBLIGACIONES	0.00	0.00	0.00	0.00
7.2.1	AUTORIZACIÓN PARA LA EMISIÓN DE BONOS, TÍTULOS Y VALORES DE LA DEUDA PÚBLICA INTERNA	0.00	0.00	0.00	0.00
7.2.2	AUTORIZACIÓN PARA LA EMISIÓN DE BONOS, TÍTULOS Y VALORES DE LA DEUDA PÚBLICA EXTERNA	0.00	0.00	0.00	0.00
7.2.3	EMISIONES AUTORIZADAS DE LA DEUDA PÚBLICA INTERNA Y EXTERNA	0.00	0.00	0.00	0.00
7.2.4	SUSCRIPCIÓN DE CONTRATOS DE PRÉSTAMOS Y OTRAS OBLIGACIONES DE LA DEUDA PÚBLICA INTERNA	0.00	0.00	0.00	0.00
7.2.5	SUSCRIPCIÓN DE CONTRATOS DE PRÉSTAMOS Y OTRAS OBLIGACIONES DE LA DEUDA PÚBLICA EXTERNA	0.00	0.00	0.00	0.00
7.2.6	CONTRATOS DE PRÉSTAMOS Y OTRAS OBLIGACIONES DE LA DEUDA PÚBLICA INTERNA Y EXTERNA	0.00	0.00	0.00	0.00
7.3	AVALES Y GARANTÍAS	0.00	0.00	0.00	0.00
7.3.1	AVALES AUTORIZADOS	0.00	0.00	0.00	0.00
7.3.2	AVALES FIRMADOS	0.00	0.00	0.00	0.00

Handwritten signature

Handwritten signature

7.3.3	FIANZAS Y GARANTÍAS RECIBIDAS POR DEUDAS A COBRAR	0.00	0.00	0.00	0.00
7.3.4	FIANZAS Y GARANTÍAS RECIBIDAS	0.00	0.00	0.00	0.00
7.3.5	FIANZAS OTORGADAS PARA RESPALDAR OBLIGACIONES NO FISCALES DEL GOBIERNO	0.00	0.00	0.00	0.00
7.3.6	FIANZAS OTORGADAS DEL GOBIERNO PARA RESPALDAR OBLIGACIONES NO FISCALES	0.00	0.00	0.00	0.00
7.4	JUICIOS	0.00	0.00	0.00	0.00
7.4.1	DEMANDAS JUDICIALES EN PROCESO DE RESOLUCIÓN	0.00	0.00	0.00	0.00
7.4.2	RESOLUCIÓN DE DEMANDAS EN PROCESO JUDICIAL	0.00	0.00	0.00	0.00
7.5	INVERSIÓN MEDIANTE PROYECTOS PARA PRESTACIÓN DE SERVICIOS (PPS) Y SIMILARES	0.00	0.00	0.00	0.00
7.5.1	CONTRATOS PARA INVERSIÓN MEDIANTE PROYECTOS PARA PRESTACIÓN DE SERVICIOS (PPS) Y SIMILARES	0.00	0.00	0.00	0.00
7.5.2	INVERSIÓN PÚBLICA CONTRATADA MEDIANTE PROYECTOS PARA PRESTACIÓN DE SERVICIOS (PPS) Y SIMILARES	0.00	0.00	0.00	0.00
7.6	BIENES CONCESIONADOS O EN COMODATO	0.00	0.00	0.00	0.00
7.6.1	BIENES BAJO CONTRATO EN CONCESIÓN	0.00	0.00	0.00	0.00
7.6.2	CONTRATO DE CONCESIÓN POR BIENES	0.00	0.00	0.00	0.00
7.6.3	BIENES BAJO CONTRATO EN COMODATO	0.00	0.00	0.00	0.00
7.6.4	CONTRATO DE COMODATO POR BIENES	0.00	0.00	0.00	0.00

Bajo protesta de decir verdad declaramos que los Estados Financieros y sus notas, son razonablemente correctos y son responsabilidad del emisor.



C.P. HECTOR MANUEL HÁBAGO SALAZAR
CONTRALOR MUNICIPAL



ING. MARIO ALBERTO LÓPEZ GÁMEZ
PRESIDENTE MUNICIPAL



DRA. BRIANDA ESTEFANÍA SOSA VEGA
COMISIONADO DE HACIENDA / SALUD PÚBLICA



C.P. JORGE OMAR GONZÁLEZ ALMAGUER
TESORERO MUNICIPAL

CÓDIGO	CUENTA CONTABLE	SALDO INICIAL	CARGOS	ABONOS	SALDO FINAL
8	CUENTAS DE ORDEN PRESUPUESTARIAS	0.00	889,349,258.59	889,349,258.59	0.00
	LEY DE INGRESOS	0.00	111,057,049.54	111,057,049.54	0.00
1	LEY DE INGRESOS ESTIMADA	238,614,659.02	0.00	0.00	238,614,659.02
8.1.2	LEY DE INGRESOS POR EJECUTAR	120,255,463.34	55,528,524.77	0.00	64,726,938.57
8.1.3	MODIFICACIONES A LA LEY DE INGRESOS ESTIMADA	0.00	0.00	0.00	0.00
8.1.4	LEY DE INGRESOS DEVENGADA	0.00	55,528,524.77	55,528,524.77	0.00
8.1.5	LEY DE INGRESOS RECAUDADA	118,359,195.68	0.00	55,528,524.77	173,887,720.45
8.2	PRESUPUESTO DE EGRESOS	0.00	778,292,209.05	778,292,209.05	0.00
8.2.1	PRESUPUESTO DE EGRESOS APROBADO	238,614,659.02	0.00	0.00	238,614,659.02
8.2.2	PRESUPUESTO DE EGRESOS POR EJERCER	132,838,573.45	302,955,545.67	310,511,343.27	125,282,775.85
8.2.3	MODIFICACIONES AL PRESUPUESTO DE EGRESOS APROBADO	55,077,757.88	271,371,758.48	302,955,545.67	86,661,545.07
8.2.4	PRESUPUESTO DE EGRESOS COMPROMETIDO	51,032,261.59	39,139,584.79	54,941,773.37	35,230,073.01
8.2.5	PRESUPUESTO DE EGRESOS DEVENGADO	0.00	54,941,773.37	54,941,773.37	0.00
8.2.6	PRESUPUESTO DE EGRESOS EJERCIDO	0.00	54,941,773.37	54,941,773.37	0.00
8.2.7	PRESUPUESTO DE EGRESOS PAGADO	109,821,581.86	54,941,773.37	0.00	164,763,355.23


Bajo protesta de decir verdad declaramos que los Estados Financieros y sus notas, son razonablemente correctos y son responsabilidad del emisor.



C.P. HECTOR MANUEL RÁBAGO SALAZAR
CONTRALOR MUNICIPAL



ING. MARIO ALBERTO LÓPEZ GÁMEZ
PRESIDENTE MUNICIPAL



DRA. BRIANDA ESTEFANÍA SOSA VEGA
COMISIONADO DE HACIENDA / SALUD PÚBLICA



C.P. JORGE OMAR GONZÁLEZ ALMAGUER
TESORERO MUNICIPAL



**SAN JUAN
DE SABINAS**
2022 - 2024

**INFORMACIÓN CONTABLE
XVII.- BALANZA DE COMPROBACIÓN
ACUMULADA**

CÓDIGO	CUENTA CONTABLE	SALDO INICIAL	CARGOS	ABONOS	SALDO FINAL
1	ACTIVO	75,412,041.43	461,703,162.52	434,435,673.57	102,678,530.38
1.1	ACTIVO CIRCULANTE	2,015,415.69	441,834,367.71	434,435,673.57	9,414,109.83
1.1.1	EFFECTIVO Y EQUIVALENTES	-284,218.85	266,123,106.59	258,190,376.74	6,648,510.80
1.1.1.1	EFFECTIVO	108,286.76	498,219.24	358,110.81	208,395.19
1.1.1.2	BANCOS/TESORERÍA	-379,142.94	265,624,887.35	258,792,255.93	6,453,478.48
1.1.1.3	BANCOS/DEPENDENCIAS Y OTROS	0.00	0.00	0.00	0.00
1.1.1.4	INVERSIONES TEMPORALES (HASTA 3 MESES)	-13,362.77	0.00	0.00	-13,362.77
1.1.1.5	FONDOS CON AFECTACIÓN ESPECÍFICA	0.00	0.00	0.00	0.00
1.1.1.6	DEPOSITOS DE FONDOS DE TERCEROS EN GARANTÍA Y/O ADMINISTRACIÓN	0.00	0.00	0.00	0.00
1.1.1.9	OTROS EFECTIVOS Y EQUIVALENTES	0.00	0.00	0.00	0.00
1.1.2	DERECHOS A RECIBIR EFECTIVO O EQUIVALENTES	2,299,634.64	175,711,261.12	175,245,296.83	2,765,598.93
1.1.2.1	INVERSIONES FINANCIERAS DE CORTO PLAZO	0.00	0.00	0.00	0.00
1.1.2.2	CUENTAS POR COBRAR A CORTO PLAZO	0.00	114,106,711.29	114,106,711.29	0.00
1.1.2.3	DEUDORES DIVERSOS POR COBRAR A CORTO PLAZO	2,106,693.34	1,483,974.82	1,044,883.32	2,545,784.64
1.1.2.4	INGRESOS POR RECUPERAR A CORTO PLAZO	0.00	59,781,009.16	59,781,009.16	0.00
1.1.2.5	DEUDORES POR ANTICIPOS DE LA TESORERÍA A CORTO PLAZO	197,784.00	265,736.15	250,835.00	212,685.15
1.1.2.6	PRÉSTAMOS OTORGADOS A CORTO PLAZO	1,116.08	850.00	0.00	1,566.08
1.1.2.9	OTROS DERECHOS A RECIBIR EFECTIVO O EQUIVALENTES A CORTO PLAZO	-5,958.78	72,979.90	61,858.06	5,163.06
1.1.3	DERECHOS A RECIBIR BIENES O SERVICIOS	0.00	0.00	0.00	0.00
1.1.3.1	ANTICIPO A PROVEEDORES POR ADQUISICIÓN DE BIENES Y PRESTACIÓN DE SERVICIOS A CORTO PLAZO	0.00	0.00	0.00	0.00
1.1.3.2	ANTICIPO A PROVEEDORES POR ADQUISICIÓN DE BIENES INMUEBLES Y MUEBLES A CORTO PLAZO	0.00	0.00	0.00	0.00
1.1.3.3	ANTICIPO A PROVEEDORES POR ADQUISICIÓN DE BIENES INTANGIBLES A CORTO PLAZO	0.00	0.00	0.00	0.00
1.1.3.4	ANTICIPO A CONTRATISTAS POR OBRAS PÚBLICAS A CORTO PLAZO	0.00	0.00	0.00	0.00
1.1.3.9	OTROS DERECHOS A RECIBIR BIENES O SERVICIOS A CORTO PLAZO	0.00	0.00	0.00	0.00
1.1.4	INVENTARIOS	0.00	0.00	0.00	0.00
1.1.4.1	INVENTARIO DE MERCANCIAS PARA VENTA	0.00	0.00	0.00	0.00
1.1.4.2	INVENTARIO DE MERCANCIAS TERMINADAS	0.00	0.00	0.00	0.00
1.1.4.3	INVENTARIO DE MERCANCIAS EN PROCESO DE ELABORACIÓN	0.00	0.00	0.00	0.00
1.1.4.4	INVENTARIO DE MATERIAS PRIMAS, MATERIALES Y SUMINISTROS PARA PRODUCCIÓN	0.00	0.00	0.00	0.00
1.1.4.5	BIENES EN TRÁNSITO	0.00	0.00	0.00	0.00
1.1.5	ALMACENES	0.00	0.00	0.00	0.00
1.1.5.1	ALMACÉN DE MATERIALES Y SUMINISTROS DE CONSUMO	0.00	0.00	0.00	0.00
1.1.6	ESTIMACIÓN POR PÉRDIDA O DETERIORO DE ACTIVOS CIRCULANTES	0.00	0.00	0.00	0.00
1.1.6.1	ESTIMACIONES PARA CUENTAS INCOBRABLES POR DERECHOS A RECIBIR EFECTIVO O EQUIVALENTES	0.00	0.00	0.00	0.00
1.1.6.2	ESTIMACIÓN POR DETERIORO DE INVENTARIOS	0.00	0.00	0.00	0.00
1.1.9	OTROS ACTIVOS CIRCULANTES	0.00	0.00	0.00	0.00
1.1.9.1	VALORES EN GARANTÍA	0.00	0.00	0.00	0.00
1.1.9.2	BIENES EN GARANTÍA (EXCLUYE DEPÓSITOS DE FONDOS)	0.00	0.00	0.00	0.00
1.1.9.3	BIENES DERIVADOS DE EMBARGOS, DECOMISOS, ASEGURAMIENTOS Y DACIÓN EN PAGO	0.00	0.00	0.00	0.00
1.1.9.4	ADQUISICIÓN CON FONDOS DE TERCEROS	0.00	0.00	0.00	0.00
1.2	ACTIVO NO CIRCULANTE	73,396,625.74	19,868,794.81	0.00	93,265,420.55
1.2.1	INVERSIONES FINANCIERAS A LARGO PLAZO	0.00	0.00	0.00	0.00
1.2.1.1	INVERSIONES A LARGO PLAZO	0.00	0.00	0.00	0.00
1.2.1.2	TÍTULOS Y VALORES A LARGO PLAZO	0.00	0.00	0.00	0.00
1.2.1.3	FIDEICOMISOS, MANDATOS Y CONTRATOS ANÁLOGOS	0.00	0.00	0.00	0.00
1.2.1.4	PARTICIPACIONES Y APORTACIONES DE CAPITAL	0.00	0.00	0.00	0.00
1.2.2	DERECHOS A RECIBIR EFECTIVO O EQUIVALENTES A LARGO PLAZO	0.00	0.00	0.00	0.00
1.2.2.1	DOCUMENTOS POR COBRAR A LARGO PLAZO	0.00	0.00	0.00	0.00
1.2.2.2	DEUDORES DIVERSOS A LARGO PLAZO	0.00	0.00	0.00	0.00
1.2.2.3	INGRESOS POR RECUPERAR A LARGO PLAZO	0.00	0.00	0.00	0.00
1.2.2.4	PRÉSTAMOS OTORGADOS A LARGO PLAZO	0.00	0.00	0.00	0.00
1.2.2.9	OTROS DERECHOS A RECIBIR EFECTIVO O EQUIVALENTES A LARGO PLAZO	0.00	0.00	0.00	0.00
1.2.3	BIENES INMUEBLES, INFRAESTRUCTURA Y CONSTRUCCIONES EN PROCESO	59,361,866.64	19,401,504.50	0.00	78,763,471.14
1.2.3.1	TERRENOS	15,671,805.26	0.00	0.00	15,671,805.26
1.2.3.2	VIVIENDAS	0.00	0.00	0.00	0.00
1.2.3.3	EDIFICIOS NO HABITACIONALES	11,597,713.46	0.00	0.00	11,597,713.46
1.2.3.4	INFRAESTRUCTURA	0.00	0.00	0.00	0.00
1.2.3.5	CONSTRUCCIONES EN PROCESO EN BIENES DE DOMINIO PÚBLICO	24,000,639.62	2,031,723.99	0.00	26,032,363.61
1.2.3.6	CONSTRUCCIONES EN PROCESO EN BIENES PROPIOS	8,091,808.30	17,369,780.51	0.00	25,461,588.81
1.2.3.9	OTROS BIENES INMUEBLES	0.00	0.00	0.00	0.00
1.2.4	BIENES MUEBLES	18,362,338.16	485,550.31	0.00	18,827,888.47
1.2.4.1	MOBILIARIO Y EQUIPO DE ADMINISTRACIÓN	1,566,184.70	41,580.00	0.00	1,607,764.70
1.2.4.2	MOBILIARIO Y EQUIPO EDUCACIONAL Y RECREATIVO	220,324.62	0.00	0.00	220,324.62
1.2.4.3	EQUIPO E INSTRUMENTAL MÉDICO Y DE LABORATORIO	0.00	0.00	0.00	0.00
1.2.4.4	VEHÍCULOS Y EQUIPO DE TRANSPORTE	12,065,861.79	272,400.00	0.00	12,338,261.79
1.2.4.5	EQUIPO DE DEFENSA Y SEGURIDAD	1,642,950.79	0.00	0.00	1,642,950.79
1.2.4.6	MAQUINARIA, OTROS EQUIPOS Y HERRAMIENTAS	2,803,329.12	151,570.31	0.00	3,014,899.43
1.2.4.7	COLECCIONES, OBRAS DE ARTE Y OBJETOS VALIOSOS	3,686.94	0.00	0.00	3,686.94

1.2.4.6	ACTIVOS BIOLÓGICOS	0.00	0.00	0.00	0.00
1.2.5	ACTIVOS INTANGIBLES	35,380.00	17,400.00	0.00	37,120.00
1.2.5.1	SOFTWARE	35,380.00	1,740.00	0.00	37,120.00
1.2.5.2	PATENTES, MARCAS Y DERECHOS	0.00	0.00	0.00	0.00
1.2.5.3	CONCESIONES Y FRANQUICIAS	0.00	0.00	0.00	0.00
1.2.5.4	LICENCIAS	0.00	0.00	0.00	0.00
1.2.5.9	OTROS ACTIVOS INTANGIBLES	0.00	0.00	0.00	0.00
1.2.6	DEPRECIACIÓN, DETERIORO Y AMORTIZACIÓN ACUMULADA DE BIENES	-4,363,059.06	0.00	0.00	-4,363,059.06
1.2.6.1	DEPRECIACIÓN ACUMULADA DE BIENES INMUEBLES	-452,582.54	0.00	0.00	-452,582.54
1.2.6.2	DEPRECIACIÓN ACUMULADA DE INFRAESTRUCTURA	0.00	0.00	0.00	0.00
1.2.6.3	DEPRECIACIÓN ACUMULADA DE BIENES MUEBLES	-3,910,476.52	0.00	0.00	-3,910,476.52
1.2.6.4	DETERIORO ACUMULADO DE BIENES	0.00	0.00	0.00	0.00
1.2.6.5	AMORTIZACIÓN ACUMULADA DE ACTIVOS INTANGIBLES	0.00	0.00	0.00	0.00
1.2.7	ACTIVOS DIFERIDOS	0.00	0.00	0.00	0.00
1.2.7.1	ESTUDIOS, FORMULACIÓN Y EVALUACIÓN DE PROYECTOS	0.00	0.00	0.00	0.00
1.2.7.2	DERECHOS SOBRE BIENES EN RÉGIMEN DE ARRENDAMIENTO FINANCIERO	0.00	0.00	0.00	0.00
1.2.7.3	GASTOS PAGADOS POR ADELANTADO A LARGO PLAZO	0.00	0.00	0.00	0.00
1.2.7.4	ANTICIPOS A LARGO PLAZO	0.00	0.00	0.00	0.00
1.2.7.5	BENEFICIOS AL RETIRO DE EMPLEADOS PAGADOS POR ADELANTADO	0.00	0.00	0.00	0.00
1.2.7.9	OTROS ACTIVOS DIFERIDOS	0.00	0.00	0.00	0.00
1.2.8	ESTIMACIÓN POR PÉRDIDA O DETERIORO DE ACTIVOS NO CIRCULANTES	0.00	0.00	0.00	0.00
1.2.8.1	ESTIMACIONES POR PÉRDIDA DE CUENTAS INCOBRABLES DE DOCUMENTOS POR COBRAR A LARGO PLAZO	0.00	0.00	0.00	0.00
1.2.8.2	ESTIMACIONES POR PÉRDIDA DE CUENTAS INCOBRABLES DE DEUDORES DIVERSOS POR COBRAR A LARGO PLAZO	0.00	0.00	0.00	0.00
1.2.8.3	ESTIMACIONES POR PÉRDIDA DE CUENTAS INCOBRABLES DE INGRESOS POR COBRAR A LARGO PLAZO	0.00	0.00	0.00	0.00
1.2.8.4	ESTIMACIONES POR PÉRDIDA DE CUENTAS INCOBRABLES DE PRÉSTAMOS OTORGADOS A LARGO PLAZO	0.00	0.00	0.00	0.00
1.2.8.9	ESTIMACIONES POR PÉRDIDA DE OTRAS CUENTAS INCOBRABLES A LARGO PLAZO	0.00	0.00	0.00	0.00
1.2.9	OTROS ACTIVOS NO CIRCULANTES	0.00	0.00	0.00	0.00
1.2.9.1	BIENES EN CONCESIÓN	0.00	0.00	0.00	0.00
1.2.9.2	BIENES EN ARRENDAMIENTO FINANCIERO	0.00	0.00	0.00	0.00
1.2.9.3	BIENES EN COMODATO	0.00	0.00	0.00	0.00
2	PASIVO	11,203,814.38	201,730,192.72	203,160,385.68	12,634,007.34
2.1	PASIVO CIRCULANTE	-2,785,165.38	200,120,625.72	186,618,025.68	-16,287,765.42
2.1.1	CUENTAS POR PAGAR A CORTO PLAZO	727,376.87	182,289,585.58	182,190,490.53	628,281.92
2.1.1.1	SERVICIOS PERSONALES POR PAGAR A CORTO PLAZO	30,110.23	52,926,471.97	52,926,471.97	30,110.23
2.1.1.2	PROVEEDORES POR PAGAR A CORTO PLAZO	266,451.73	48,178,935.85	48,178,935.85	266,451.73
2.1.1.3	CONTRATISTAS POR OBRAS PÚBLICAS POR PAGAR A CORTO PLAZO	0.00	19,333,304.33	19,333,304.33	0.00
2.1.1.4	PARTICIPACIONES Y APORTACIONES POR PAGAR A CORTO PLAZO	0.00	0.00	0.00	0.00
2.1.1.5	TRANSFERENCIAS OTORGADAS POR PAGAR A CORTO PLAZO	-777,547.80	16,613,362.92	16,613,362.92	-777,547.80
2.1.1.6	INTERESES, COMISIONES Y OTROS GASTOS DE LA DEUDA PÚBLICA POR PAGAR A CORTO PLAZO	0.00	101,689.69	101,689.69	0.00
2.1.1.7	RETENCIONES Y CONTRIBUCIONES POR PAGAR A CORTO PLAZO	1,531,632.26	3,111,536.46	3,122,372.95	1,642,466.77
2.1.1.8	DEVOLUCIONES DE LA LEY DE INGRESOS POR PAGAR A CORTO PLAZO	557.50	8,567.00	8,567.00	557.50
2.1.1.9	OTRAS CUENTAS POR PAGAR A CORTO PLAZO	-323,827.07	13,015,715.36	12,805,785.92	-533,756.51
2.1.2	DOCUMENTOS POR PAGAR A CORTO PLAZO	0.00	0.00	0.00	0.00
2.1.2.1	DOCUMENTOS COMERCIALES POR PAGAR A CORTO PLAZO	0.00	0.00	0.00	0.00
2.1.2.2	DOCUMENTOS CON CONTRATISTAS POR OBRAS PÚBLICAS POR PAGAR A CORTO PLAZO	0.00	0.00	0.00	0.00
2.1.2.9	OTROS DOCUMENTOS POR PAGAR A CORTO PLAZO	0.00	0.00	0.00	0.00
2.1.3	PORCIÓN A CORTO PLAZO DE LA DEUDA PÚBLICA A LARGO PLAZO	-3,752,888.92	13,478,340.58	0.00	-17,231,229.50
2.1.3.1	PORCIÓN A CORTO PLAZO DE LA DEUDA PÚBLICA INTERNA	-3,752,888.92	13,478,340.58	0.00	-17,231,229.50
2.1.3.2	PORCIÓN A CORTO PLAZO DE LA DEUDA PÚBLICA EXTERNA	0.00	0.00	0.00	0.00
2.1.3.3	PORCIÓN A CORTO PLAZO DE ARRENDAMIENTO FINANCIERO	0.00	0.00	0.00	0.00
2.1.4	TÍTULOS Y VALORES A CORTO PLAZO	0.00	0.00	0.00	0.00
2.1.4.1	TÍTULOS Y VALORES DE LA DEUDA PÚBLICA INTERNA A CORTO PLAZO	0.00	0.00	0.00	0.00
2.1.4.2	TÍTULOS Y VALORES DE LA DEUDA PÚBLICA EXTERNA A CORTO PLAZO	0.00	0.00	0.00	0.00
2.1.5	PASIVOS DIFERIDOS A CORTO PLAZO	0.00	0.00	0.00	0.00
2.1.5.1	INGRESOS COBRADOS POR ADELANTADO A CORTO PLAZO	0.00	0.00	0.00	0.00
2.1.5.2	INTERESES COBRADOS POR ADELANTADO A CORTO PLAZO	0.00	0.00	0.00	0.00
2.1.5.9	OTROS PASIVOS DIFERIDOS A CORTO PLAZO	0.00	0.00	0.00	0.00
2.1.6	FONDOS Y BIENES DE TERCEROS EN GARANTÍA Y/O ADMINISTRACIÓN A CORTO PLAZO	0.00	0.00	0.00	0.00
2.1.6.1	FONDOS EN GARANTÍA A CORTO PLAZO	0.00	0.00	0.00	0.00
2.1.6.2	FONDOS EN ADMINISTRACIÓN A CORTO PLAZO	0.00	0.00	0.00	0.00
2.1.6.3	FONDOS CONTINGENTES A CORTO PLAZO	0.00	0.00	0.00	0.00
2.1.6.4	FONDOS DE FIDEICOMISOS, MANDATOS Y CONTRATOS ANALÓGOS A CORTO PLAZO	0.00	0.00	0.00	0.00
2.1.6.5	OTROS FONDOS DE TERCEROS EN GARANTÍA Y/O ADMINISTRACIÓN A CORTO PLAZO	0.00	0.00	0.00	0.00
2.1.6.6	VALORES Y BIENES EN GARANTÍA A CORTO PLAZO	0.00	0.00	0.00	0.00
2.1.7	PROVISIONES A CORTO PLAZO	0.00	0.00	0.00	0.00
2.1.7.1	PROVISIÓN PARA DEMANDAS Y JUICIOS A CORTO PLAZO	0.00	0.00	0.00	0.00
2.1.7.2	PROVISIÓN PARA CONTINGENCIAS A CORTO PLAZO	0.00	0.00	0.00	0.00
2.1.7.9	OTRAS PROVISIONES A CORTO PLAZO	0.00	0.00	0.00	0.00
2.1.8	OTROS PASIVOS A CORTO PLAZO	240,346.67	4,352,699.56	4,427,535.05	315,182.16
2.1.8.1	INGRESOS POR CLASIFICAR	240,346.65	1,000.00	75,835.49	315,182.14
2.1.8.2	RECAUDACIÓN POR PARTICIPAR	0.00	0.00	0.00	0.00
2.1.8.9	OTROS PASIVOS CIRCULANTES	0.02	4,351,699.56	4,351,699.56	0.02

Handwritten signature

Handwritten signature

Handwritten mark

2.2	PASIVO NO CIRCULANTE	13,988,979.78	1,609,567.00	16,542,360.00	28,921,772.76
2.2.1	CUENTAS POR PAGAR A LARGO PLAZO	0.00	0.00	0.00	0.00
2.2.1.1	PROVEEDORES POR PAGAR A LARGO PLAZO	0.00	0.00	0.00	0.00
2.2.1.2	CONTRATISTAS POR OBRAS PÚBLICAS POR PAGAR A LARGO PLAZO	0.00	0.00	0.00	0.00
2.2.2	DOCUMENTOS POR PAGAR A LARGO PLAZO	0.00	0.00	0.00	0.00
2.2.2.1	DOCUMENTOS COMERCIALES POR PAGAR A LARGO PLAZO	0.00	0.00	0.00	0.00
2.2.2.2	DOCUMENTOS CON CONTRATISTAS POR OBRAS PÚBLICAS POR PAGAR A LARGO PLAZO	0.00	0.00	0.00	0.00
2.2.2.9	OTROS DOCUMENTOS POR PAGAR A LARGO PLAZO	0.00	0.00	0.00	0.00
2.2.3	DEUDA PÚBLICA A LARGO PLAZO	10,086,919.14	0.00	16,539,860.00	26,626,779.14
2.2.3.1	TÍTULOS Y VALORES DE LA DEUDA PÚBLICA INTERNA A LARGO PLAZO	0.00	0.00	0.00	0.00
2.2.3.2	TÍTULOS Y VALORES DE LA DEUDA PÚBLICA EXTERNA A LARGO PLAZO	0.00	0.00	0.00	0.00
2.2.3.3	PRÉSTAMOS DE LA DEUDA PÚBLICA INTERNA POR PAGAR A LARGO PLAZO	10,086,919.14	0.00	16,539,860.00	26,626,779.14
2.2.3.4	PRÉSTAMOS DE LA DEUDA PÚBLICA EXTERNA POR PAGAR A LARGO PLAZO	0.00	0.00	0.00	0.00
2.2.3.5	ARRENDAMIENTO FINANCIERO POR PAGAR A LARGO PLAZO	0.00	0.00	0.00	0.00
2.2.4	PASIVOS DIFERIDOS A LARGO PLAZO	0.00	0.00	0.00	0.00
2.2.4.1	CRÉDITOS DIFERIDOS A LARGO PLAZO	0.00	0.00	0.00	0.00
2.2.4.2	INTERESES COBRADOS POR ADELANTADO A LARGO PLAZO	0.00	0.00	0.00	0.00
2.2.4.9	OTROS PASIVOS DIFERIDOS A LARGO PLAZO	0.00	0.00	0.00	0.00
2.2.5	FONDOS Y BIENES DE TERCEROS EN GARANTÍA Y/O ADMINISTRACIÓN A LARGO PLAZO	0.00	0.00	0.00	0.00
2.2.5.1	FONDOS EN GARANTÍA A LARGO PLAZO	0.00	0.00	0.00	0.00
2.2.5.2	FONDOS EN ADMINISTRACIÓN A LARGO PLAZO	0.00	0.00	0.00	0.00
2.2.5.3	FONDOS CONTINGENTES A LARGO PLAZO	0.00	0.00	0.00	0.00
2.2.5.4	FONDOS DE FIDEICOMISOS, MANDATOS Y CONTRATOS ANÁLOGOS A LARGO PLAZO	0.00	0.00	0.00	0.00
2.2.5.5	OTROS FONDOS DE TERCEROS EN GARANTÍA Y/O ADMINISTRACIÓN A LARGO PLAZO	0.00	0.00	0.00	0.00
2.2.5.6	VALORES Y BIENES EN GARANTÍA A LARGO PLAZO	0.00	0.00	0.00	0.00
2.2.6	PROVISIONES A LARGO PLAZO	3,902,060.62	1,809,567.00	2,500.00	2,294,993.62
2.2.6.1	PROVISIÓN PARA DEMANDAS Y JUICIOS A LARGO PLAZO	0.00	0.00	0.00	0.00
2.2.6.2	PROVISIÓN PARA PENSIONES A LARGO PLAZO	3,902,060.62	1,809,567.00	2,500.00	2,294,993.62
2.2.6.3	PROVISIÓN PARA CONTINGENCIAS A LARGO PLAZO	0.00	0.00	0.00	0.00
2.2.6.9	OTRAS PROVISIONES A LARGO PLAZO	0.00	0.00	0.00	0.00
3	HACIENDA PÚBLICA/PATRIMONIO	64,208,227.05	131,896,342.37	157,733,638.36	90,045,523.04
3.1	HACIENDA PÚBLICA/PATRIMONIO CONTRIBUIDO	-1,830,455.71	0.00	0.00	-1,830,455.71
3.1.1	APORTACIONES	0.00	0.00	0.00	0.00
3.1.2	DONACIONES DE CAPITAL	0.00	0.00	0.00	0.00
3.1.3	ACTUALIZACIÓN DE LA HACIENDA PÚBLICA/PATRIMONIO	-1,830,455.71	0.00	0.00	-1,830,455.71
3.2	HACIENDA PÚBLICA/PATRIMONIO GENERADO	66,038,682.76	131,896,342.37	157,733,638.36	91,875,978.75
3.2.1	RESULTADOS DEL EJERCICIO (AHORRO/ DESAHORRO)	0.00	131,416,219.84	157,347,860.45	25,931,840.61
3.2.2	RESULTADOS DE EJERCICIOS ANTERIORES	83,317,000.47	0.00	0.00	83,317,000.47
3.2.3	REVALUOS	0.00	0.00	0.00	0.00
3.2.3.1	REVALUO DE BIENES INMUEBLES	0.00	0.00	0.00	0.00
3.2.3.2	REVALUO DE BIENES MUEBLES	0.00	0.00	0.00	0.00
3.2.3.3	REVALUO DE BIENES INTANGIBLES	0.00	0.00	0.00	0.00
3.2.3.9	OTROS REVALUOS	0.00	0.00	0.00	0.00
3.2.4	RESERVAS	0.00	0.00	0.00	0.00
3.2.4.1	RESERVAS DE PATRIMONIO	0.00	0.00	0.00	0.00
3.2.4.2	RESERVAS TERRITORIALES	0.00	0.00	0.00	0.00
3.2.4.3	RESERVAS POR CONTINGENCIAS	0.00	0.00	0.00	0.00
3.2.5	RECTIFICACIONES DE RESULTADOS DE EJERCICIOS ANTERIORES	-17,278,317.71	480,122.53	385,777.91	-17,372,662.33
3.2.5.1	CAMBIOS EN POLÍTICAS CONTABLES	-7,485,202.94	9,183.15	0.00	-7,494,386.09
3.2.5.2	CAMBIOS POR ERRORES CONTABLES	-9,793,114.77	470,939.38	385,777.91	-9,878,276.24
3.3	EXCESO O INSUFICIENCIA EN LA ACTUALIZACIÓN DE LA HACIENDA PÚBLICA/PATRIMONIO	0.00	0.00	0.00	0.00
3.3.1	RESULTADO POR POSICIÓN MONETARIA	0.00	0.00	0.00	0.00
3.3.2	RESULTADO POR TENENCIA DE ACTIVOS NO MONETARIOS	0.00	0.00	0.00	0.00
4	INGRESOS Y OTROS BENEFICIOS	0.00	157,347,860.45	157,347,860.45	0.00
4.1	INGRESOS DE GESTIÓN	0.00	43,241,149.16	43,241,149.16	0.00
4.1.1	IMPUESTOS	0.00	15,798,725.03	15,798,725.03	0.00
4.1.1.1	IMPUESTOS SOBRE LOS INGRESOS	0.00	0.00	0.00	0.00
4.1.1.2	IMPUESTOS SOBRE EL PATRIMONIO	0.00	14,125,125.19	14,125,125.19	0.00
4.1.1.3	IMPUESTOS SOBRE LA PRODUCCIÓN, EL CONSUMO Y LAS TRANSACCIONES	0.00	0.00	0.00	0.00
4.1.1.4	IMPUESTOS AL COMERCIO EXTERIOR	0.00	0.00	0.00	0.00
4.1.1.5	IMPUESTOS SOBRE NÓMINAS Y ASIMILABLES	0.00	0.00	0.00	0.00
4.1.1.6	IMPUESTOS ECOLÓGICOS	0.00	0.00	0.00	0.00
4.1.1.7	ACCESORIOS DE IMPUESTOS	0.00	1,473,254.84	1,473,254.84	0.00
4.1.1.8	IMPUESTOS NO COMPRENDIDOS EN LA LEY DE INGRESOS VIGENTE, CAUSADOS EN EJERCICIOS FISCALES ANTERIORES PENDIENTES DE LIQUIDACIÓN O PAGO	0.00	0.00	0.00	0.00
4.1.1.9	OTROS IMPUESTOS	0.00	200,345.00	200,345.00	0.00
4.1.2	CUOTAS Y APORTACIONES DE SEGURIDAD SOCIAL	0.00	0.00	0.00	0.00
4.1.2.1	APORTACIONES PARA FONDOS DE VIVIENDA	0.00	0.00	0.00	0.00
4.1.2.2	CUOTAS PARA LA SEGURIDAD SOCIAL	0.00	0.00	0.00	0.00
4.1.2.3	CUOTAS DE AHORRO PARA EL RETIRO	0.00	0.00	0.00	0.00
4.1.2.4	ACCESORIOS DE CUOTAS Y APORTACIONES DE SEGURIDAD SOCIAL	0.00	0.00	0.00	0.00
4.1.2.9	OTRAS CUOTAS Y APORTACIONES PARA LA SEGURIDAD SOCIAL	0.00	0.00	0.00	0.00
4.1.3	CONTRIBUCIONES DE MEJORAS	0.00	0.00	0.00	0.00

4.1.3.1	CONTRIBUCIONES DE MEJORAS POR OBRAS PÚBLICAS	0.00	0.00	0.00	0.00
4.1.3.2	CONTRIBUCIONES DE MEJORAS NO COMPRENDIDAS EN LA LEY DE INGRESOS VIGENTE, CAUSADAS EN EJERCICIOS FISCALES ANTERIORES PENDIENTES DE LIQUIDACIÓN O PAGO	0.00	0.00	0.00	0.00
4.1.4	DERECHOS	0.00	25,303,469.89	25,303,469.89	0.00
4.1.4.1	DERECHOS POR EL USO, GOCE, APROVECHAMIENTO O EXPLOTACIÓN DE BIENES DE DOMINIO PÚBLICO	0.00	0.00	0.00	0.00
4.1.4.2	DERECHOS A LOS HIDROCARBUROS (DEROGADA)	0.00	0.00	0.00	0.00
4.1.4.3	DERECHOS POR PRESTACIÓN DE SERVICIOS	0.00	21,744,606.75	21,744,606.75	0.00
4.1.4.4	ACCESORIOS DE DERECHOS	0.00	86,512.55	86,512.55	0.00
4.1.4.5	DERECHOS NO COMPRENDIDOS EN LA LEY DE INGRESOS VIGENTE, CAUSADOS EN EJERCICIOS FISCALES ANTERIORES PENDIENTES DE LIQUIDACIÓN O PAGO	0.00	0.00	0.00	0.00
4.1.4.9	OTROS DERECHOS	0.00	3,472,350.59	3,472,350.59	0.00
4.1.5	PRODUCTOS	0.00	178,088.33	178,088.33	0.00
4.1.5.1	PRODUCTOS	0.00	178,088.33	178,088.33	0.00
4.1.5.2	ENAJENACIÓN DE BIENES MUEBLES NO SUJETOS A SER INVENTARIADOS (DEROGADA)	0.00	0.00	0.00	0.00
4.1.5.3	ACCESORIOS DE PRODUCTOS (DEROGADA)	0.00	0.00	0.00	0.00
4.1.5.4	PRODUCTOS NO COMPRENDIDOS EN LA LEY DE INGRESOS VIGENTE, CAUSADOS EN EJERCICIOS FISCALES ANTERIORES PENDIENTES DE LIQUIDACIÓN O PAGO	0.00	0.00	0.00	0.00
4.1.5.9	OTROS PRODUCTOS QUE GENERAN INGRESOS CORRIENTES (DEROGADA)	0.00	0.00	0.00	0.00
4.1.6	APROVECHAMIENTOS	0.00	1,960,865.91	1,960,865.91	0.00
4.1.6.1	INCENTIVOS DERIVADOS DE LA COLABORACIÓN FISCAL (DEROGADA)	0.00	0.00	0.00	0.00
4.1.6.2	MULTAS	0.00	0.00	0.00	0.00
4.1.6.3	INDENIZACIONES	0.00	0.00	0.00	0.00
4.1.6.4	REINTEGROS	0.00	0.00	0.00	0.00
4.1.6.5	APROVECHAMIENTOS PROVENIENTES DE OBRAS PÚBLICAS	0.00	0.00	0.00	0.00
4.1.6.6	APROVECHAMIENTOS NO COMPRENDIDOS EN LA LEY DE INGRESOS VIGENTE, CAUSADOS EN EJERCICIOS FISCALES ANTERIORES PENDIENTES DE LIQUIDACIÓN O PAGO	0.00	0.00	0.00	0.00
4.1.6.7	APROVECHAMIENTOS POR APORTACIONES Y COOPERACIONES (DEROGADA)	0.00	0.00	0.00	0.00
4.1.6.8	ACCESORIOS DE APROVECHAMIENTOS	0.00	0.00	0.00	0.00
4.1.6.9	OTROS APROVECHAMIENTOS	0.00	1,960,865.91	1,960,865.91	0.00
4.1.7	INGRESOS POR VENTA DE BIENES Y PRESTACIÓN DE SERVICIOS	0.00	0.00	0.00	0.00
4.1.7.1	INGRESOS POR VENTA DE BIENES Y PRESTACIÓN DE SERVICIOS DE INSTITUCIONES PÚBLICAS DE SEGURIDAD SOCIAL	0.00	0.00	0.00	0.00
4.1.7.2	INGRESOS POR VENTA DE BIENES Y PRESTACIÓN DE SERVICIOS DE EMPRESAS PRODUCTIVAS DEL ESTADO	0.00	0.00	0.00	0.00
4.1.7.3	INGRESOS POR VENTA DE BIENES Y PRESTACIÓN DE SERVICIOS DE ENTIDADES PARAESTATALES Y FIDEICOMISOS NO EMP	0.00	0.00	0.00	0.00
4.1.7.4	INGRESOS POR VENTA DE BIENES Y PRESTACIÓN DE SERVICIOS DE ENTIDADES PARAESTATALES EMPRESARIALES NO FIN	0.00	0.00	0.00	0.00
4.1.7.5	INGRESOS POR VENTA DE BIENES Y PRESTACIÓN DE SERVICIOS DE ENTIDADES PARAESTATALES EMPRESARIALES FINAN	0.00	0.00	0.00	0.00
4.1.7.6	INGRESOS POR VENTA DE BIENES Y PRESTACIÓN DE SERVICIOS DE ENTIDADES PARAESTATALES EMPRESARIALES FINAN	0.00	0.00	0.00	0.00
4.1.7.7	INGRESOS POR VENTA DE BIENES Y PRESTACIÓN DE SERVICIOS DE FIDEICOMISOS FINANCIEROS PÚBLICOS CON PARTICIP	0.00	0.00	0.00	0.00
4.1.7.8	INGRESOS POR VENTA DE BIENES Y PRESTACIÓN DE SERVICIOS DE LOS PODERES LEGISLATIVO Y JUDICIAL, Y DE LOS ORG	0.00	0.00	0.00	0.00
4.1.8	INGRESOS NO COMPRENDIDOS EN LAS FRACCIONES DE LA LEY DE INGRESOS CAUSADOS EN EJERCICIOS FISCALES ANTE	0.00	0.00	0.00	0.00
4.1.9.1	IMPUESTOS NO COMPRENDIDOS EN LAS FRACCIONES DE LA LEY DE INGRESOS CAUSADOS EN EJERCICIOS FISCALES ANTE	0.00	0.00	0.00	0.00
4.1.9.2	CONTRIBUCIONES DE MEJORAS, DERECHOS, PRODUCTOS Y APROVECHAMIENTOS NO COMPRENDIDOS EN LAS FRACCIONES	0.00	0.00	0.00	0.00
4.2	PARTICIPACIONES, APORTACIONES, CONVENIOS, INCENTIVOS DERIVADOS DE LA COLABORACIÓN FISCAL, FONDOS DISTINTOS DE APORTACIONES, TRANSFERENCIAS, ASIGNACIONES, SUBSIDIOS Y SUBVENCIONES, Y PENSIONES Y JUBILACIONES	0.00	114,106,711.29	114,106,711.29	0.00
4.2.1	PARTICIPACIONES, APORTACIONES, CONVENIOS, INCENTIVOS DERIVADOS DE LA COLABORACIÓN FISCAL Y FONDOS DISTINTOS DE APORTACIONES	0.00	114,106,711.29	114,106,711.29	0.00
4.2.1.1	PARTICIPACIONES	0.00	73,864,524.74	73,864,524.74	0.00
4.2.1.2	APORTACIONES	0.00	36,954,053.55	36,954,053.55	0.00
4.2.1.3	CONVENIOS	0.00	3,288,133.00	3,288,133.00	0.00
4.2.1.4	INCENTIVOS DERIVADOS DE LA COLABORACIÓN FISCAL	0.00	0.00	0.00	0.00
4.2.1.5	FONDOS DISTINTOS DE APORTACIONES	0.00	0.00	0.00	0.00
4.2.2	TRANSFERENCIAS, ASIGNACIONES, SUBSIDIOS Y SUBVENCIONES, Y PENSIONES Y JUBILACIONES	0.00	0.00	0.00	0.00
4.2.2.1	TRANSFERENCIAS Y ASIGNACIONES	0.00	0.00	0.00	0.00
4.2.2.2	TRANSFERENCIAS DEL SECTOR PÚBLICO (DEROGADA)	0.00	0.00	0.00	0.00
4.2.2.3	SUBSIDIOS Y SUBVENCIONES	0.00	0.00	0.00	0.00
4.2.2.4	AYUDAS SOCIALES (DEROGADA)	0.00	0.00	0.00	0.00
4.2.2.5	PENSIONES Y JUBILACIONES	0.00	0.00	0.00	0.00
4.2.2.6	TRANSFERENCIAS DEL EXTERIOR (DEROGADA)	0.00	0.00	0.00	0.00
4.2.2.7	TRANSFERENCIAS DEL FONDO MEXICANO DEL PETRÓLEO PARA LA ESTABILIZACIÓN Y EL DESARROLLO	0.00	0.00	0.00	0.00
4.3	OTROS INGRESOS Y BENEFICIOS	0.00	0.00	0.00	0.00
4.3.1	INGRESOS FINANCIEROS	0.00	0.00	0.00	0.00
4.3.1.1	INTERESES GANADOS DE TÍTULOS, VALORES Y DEMÁS INSTRUMENTOS FINANCIEROS	0.00	0.00	0.00	0.00
4.3.1.9	OTROS INGRESOS FINANCIEROS	0.00	0.00	0.00	0.00
4.3.2	INCREMENTO POR VARIACIÓN DE INVENTARIOS	0.00	0.00	0.00	0.00
4.3.2.1	INCREMENTO POR VARIACIÓN DE INVENTARIOS DE MERCANCIAS PARA VENTA	0.00	0.00	0.00	0.00
4.3.2.2	INCREMENTO POR VARIACIÓN DE INVENTARIOS DE MERCANCIAS TERMINADAS	0.00	0.00	0.00	0.00
4.3.2.3	INCREMENTO POR VARIACIÓN DE INVENTARIOS DE MERCANCIAS EN PROCESO DE ELABORACIÓN	0.00	0.00	0.00	0.00
4.3.2.4	INCREMENTO POR VARIACIÓN DE INVENTARIOS DE MATERIAS PRIMAS, MATERIALES Y SUMINISTROS PARA PRODUCCIÓN	0.00	0.00	0.00	0.00
4.3.2.5	INCREMENTO POR VARIACIÓN DE ALMACÉN DE MATERIAS PRIMAS, MATERIALES Y SUMINISTROS DE CONSUMO	0.00	0.00	0.00	0.00
4.3.3	DISMINUCIÓN DEL EXCESO DE ESTIMACIONES POR PÉRDIDA O DETERIORO U OBSOLESCENCIA	0.00	0.00	0.00	0.00
4.3.3.1	DISMINUCIÓN DEL EXCESO DE ESTIMACIONES POR PÉRDIDA O DETERIORO U OBSOLESCENCIA	0.00	0.00	0.00	0.00
4.3.4	DISMINUCIÓN DEL EXCESO DE PROVISIONES	0.00	0.00	0.00	0.00
4.3.4.1	DISMINUCIÓN DEL EXCESO DE PROVISIONES	0.00	0.00	0.00	0.00
4.3.9	OTROS INGRESOS Y BENEFICIOS VARIOS	0.00	0.00	0.00	0.00
4.3.9.1	OTROS INGRESOS DE EJERCICIOS ANTERIORES (DEROGADA)	0.00	0.00	0.00	0.00
4.3.9.2	BONIFICACIONES Y DESCUENTOS OBTENIDOS	0.00	0.00	0.00	0.00
4.3.9.3	DIFERENCIAS POR TIPO DE CAMBIO A FAVOR	0.00	0.00	0.00	0.00

AD SS /


4.3.9.4	DIFERENCIAS DE COTIZACIONES A FAVOR EN VALORES NEGOCIABLES	0.00	0.00	0.00	0.00
4.3.9.5	RESULTADO POR POSICIÓN MONETARIA	0.00	0.00	0.00	0.00
4.3.9.6	UTILIDADES POR PARTICIPACIÓN PATRIMONIAL	0.00	0.00	0.00	0.00
4.3.9.7	DIFERENCIAS POR REESTRUCTURACIÓN DE DEUDA PÚBLICA A FAVOR	0.00	0.00	0.00	0.00
4.3.9.9	OTROS INGRESOS Y BENEFICIOS VARIOS	0.00	0.00	0.00	0.00
5	GASTOS Y OTRAS PERDIDAS	0.00	131,416,219.84	131,416,219.84	0.00
5.1	GASTOS DE FUNCIONAMIENTO	0.00	109,970,073.27	109,970,073.27	0.00
5.1.1	SERVICIOS PERSONALES	0.00	58,783,889.11	58,783,889.11	0.00
5.1.1.1	REMUNERACIONES AL PERSONAL DE CARÁCTER PERMANENTE	0.00	48,754,291.00	48,754,291.00	0.00
5.1.1.2	REMUNERACIONES AL PERSONAL DE CARÁCTER TRANSITORIO	0.00	0.00	0.00	0.00
5.1.1.3	REMUNERACIONES ADICIONALES Y ESPECIALES	0.00	4,469,328.00	4,469,328.00	0.00
5.1.1.4	SEGURIDAD SOCIAL	0.00	785,645.00	785,645.00	0.00
5.1.1.5	OTRAS PRESTACIONES SOCIALES Y ECONÓMICAS	0.00	4,774,625.11	4,774,625.11	0.00
5.1.1.6	PAGO DE ESTÍMULOS A SERVIDORES PÚBLICOS	0.00	0.00	0.00	0.00
5.1.2	MATERIALES Y SUMINISTROS	0.00	17,786,160.59	17,786,160.59	0.00
5.1.2.1	MATERIALES DE ADMINISTRACIÓN, EMISIÓN DE DOCUMENTOS Y ARTÍCULOS OFICIALES	0.00	526,684.07	526,684.07	0.00
5.1.2.2	ALIMENTOS Y UTENSILIOS	0.00	143,818.40	143,818.40	0.00
5.1.2.3	MATERIAS PRIMAS Y MATERIALES DE PRODUCCIÓN Y COMERCIALIZACIÓN	0.00	0.00	0.00	0.00
5.1.2.4	MATERIALES Y ARTÍCULOS DE CONSTRUCCIÓN Y DE REPARACIÓN	0.00	1,623,596.14	1,623,596.14	0.00
5.1.2.5	PRODUCTOS QUÍMICOS, FARMACÉUTICOS Y DE LABORATORIO	0.00	6,495.00	6,495.00	0.00
5.1.2.6	COMBUSTIBLES, LUBRICANTES Y ADITIVOS	0.00	13,937,630.43	13,937,630.43	0.00
5.1.2.7	VESTUARIO, BLANCOS, PRENDAS DE PROTECCIÓN Y ARTÍCULOS DEPORTIVOS	0.00	226,634.94	226,634.94	0.00
5.1.2.8	MATERIALES Y SUMINISTROS PARA SEGURIDAD	0.00	0.00	0.00	0.00
5.1.2.9	HERRAMIENTAS, REFACCIONES Y ACCESORIOS MENORES	0.00	1,321,301.61	1,321,301.61	0.00
5.1.3	SERVICIOS GENERALES	0.00	33,400,023.57	33,400,023.57	0.00
5.1.3.1	SERVICIOS BÁSICOS	0.00	11,683,061.46	11,683,061.46	0.00
5.1.3.2	SERVICIOS DE ARRENDAMIENTO	0.00	5,045,497.95	5,045,497.95	0.00
5.1.3.3	SERVICIOS PROFESIONALES, CIENTÍFICOS Y TÉCNICOS Y OTROS SERVICIOS	0.00	1,673,066.48	1,673,066.48	0.00
5.1.3.4	SERVICIOS FINANCIEROS, BANCARIOS Y COMERCIALES	0.00	249,385.50	249,385.50	0.00
5.1.3.5	SERVICIOS DE INSTALACIÓN, REPARACIÓN, MANTENIMIENTO Y CONSERVACIÓN	0.00	6,824,048.70	6,824,048.70	0.00
5.1.3.6	SERVICIOS DE COMUNICACIÓN SOCIAL Y PUBLICIDAD	0.00	1,905,915.50	1,905,915.50	0.00
5.1.3.7	SERVICIOS DE TRASLADO Y VIÁTICOS	0.00	312,622.03	312,622.03	0.00
5.1.3.8	SERVICIOS OFICIALES	0.00	3,656,329.49	3,656,329.49	0.00
5.1.3.9	OTROS SERVICIOS GENERALES	0.00	2,050,096.46	2,050,096.46	0.00
5.2	TRANSFERENCIAS, ASIGNACIONES, SUBSIDIOS Y OTRAS AYUDAS	0.00	20,344,456.88	20,344,456.88	0.00
5.2.1	TRANSFERENCIAS INTERNAS Y ASIGNACIONES AL SECTOR PÚBLICO	0.00	0.00	0.00	0.00
5.2.1.1	ASIGNACIONES AL SECTOR PÚBLICO	0.00	0.00	0.00	0.00
5.2.1.2	TRANSFERENCIAS INTERNAS AL SECTOR PÚBLICO	0.00	0.00	0.00	0.00
5.2.2	TRANSFERENCIAS AL RESTO DEL SECTOR PÚBLICO	0.00	0.00	0.00	0.00
5.2.2.1	TRANSFERENCIAS A ENTIDADES PARAESTATALES	0.00	0.00	0.00	0.00
5.2.2.2	TRANSFERENCIAS A ENTIDADES FEDERATIVAS Y MUNICIPIOS	0.00	0.00	0.00	0.00
5.2.3	SUBSIDIOS Y SUBVENCIONES	0.00	3,533,472.90	3,533,472.90	0.00
5.2.3.1	SUBSIDIOS	0.00	3,533,472.90	3,533,472.90	0.00
5.2.3.2	SUBVENCIONES	0.00	0.00	0.00	0.00
5.2.4	AYUDAS SOCIALES	0.00	4,554,134.69	4,554,134.69	0.00
5.2.4.1	AYUDAS SOCIALES A PERSONAS	0.00	4,104,327.30	4,104,327.30	0.00
5.2.4.2	BECAS	0.00	0.00	0.00	0.00
5.2.4.3	AYUDAS SOCIALES A INSTITUCIONES	0.00	449,807.39	449,807.39	0.00
5.2.4.4	AYUDAS SOCIALES POR DESASTRES NATURALES Y OTROS SINIESTROS	0.00	0.00	0.00	0.00
5.2.5	PENSIONES Y JUBILACIONES	0.00	12,256,849.29	12,256,849.29	0.00
5.2.5.1	PENSIONES	0.00	1,404,930.00	1,404,930.00	0.00
5.2.5.2	JUBILACIONES	0.00	6,657,062.00	6,657,062.00	0.00
5.2.5.9	OTRAS PENSIONES Y JUBILACIONES	0.00	4,194,857.29	4,194,857.29	0.00
5.2.6	TRANSFERENCIAS A FIDEICOMISOS, MANDATOS Y CONTRATOS ANÁLOGOS	0.00	0.00	0.00	0.00
5.2.6.1	TRANSFERENCIAS A FIDEICOMISOS, MANDATOS Y CONTRATOS ANÁLOGOS AL GOBIERNO	0.00	0.00	0.00	0.00
5.2.6.2	TRANSFERENCIAS A FIDEICOMISOS, MANDATOS Y CONTRATOS ANÁLOGOS A ENTIDADES PARAESTATALES	0.00	0.00	0.00	0.00
5.2.7	TRANSFERENCIAS A LA SEGURIDAD SOCIAL	0.00	0.00	0.00	0.00
5.2.7.1	TRANSFERENCIAS POR OBLIGACIONES DE LEY	0.00	0.00	0.00	0.00
5.2.8	DONATIVOS	0.00	0.00	0.00	0.00
5.2.8.1	DONATIVOS A INSTITUCIONES SIN FINES DE LUCRO	0.00	0.00	0.00	0.00
5.2.8.2	DONATIVOS A ENTIDADES FEDERATIVAS Y MUNICIPIOS	0.00	0.00	0.00	0.00
5.2.8.3	DONATIVOS A FIDEICOMISO, MANDATOS Y CONTRATOS ANÁLOGOS PRIVADOS	0.00	0.00	0.00	0.00
5.2.8.4	DONATIVOS A FIDEICOMISO, MANDATOS Y CONTRATOS ANÁLOGOS ESTATALES	0.00	0.00	0.00	0.00
5.2.8.5	DONATIVOS INTERNACIONALES	0.00	0.00	0.00	0.00
5.2.9	TRANSFERENCIAS AL EXTERIOR	0.00	0.00	0.00	0.00
5.2.9.1	TRANSFERENCIAS AL EXTERIOR A GOBIERNOS EXTRANJEROS Y ORGANISMOS INTERNACIONALES	0.00	0.00	0.00	0.00
5.2.9.2	TRANSFERENCIAS AL SECTOR PRIVADO EXTERNO	0.00	0.00	0.00	0.00
5.3	PARTICIPACIONES Y APORTACIONES	0.00	0.00	0.00	0.00
5.3.1	PARTICIPACIONES	0.00	0.00	0.00	0.00
5.3.1.1	PARTICIPACIONES DE LA FEDERACIÓN A ENTIDADES FEDERATIVAS Y MUNICIPIOS	0.00	0.00	0.00	0.00
5.3.1.2	PARTICIPACIONES DE LAS ENTIDADES FEDERATIVAS A LOS MUNICIPIOS	0.00	0.00	0.00	0.00
5.3.2	APORTACIONES	0.00	0.00	0.00	0.00

5.3.2.1	APORTACIONES DE LA FEDERACIÓN A ENTIDADES FEDERATIVAS Y MUNICIPIOS	0.00	0.00	0.00	0.00
5.3.2.2	APORTACIONES DE LAS ENTIDADES FEDERATIVAS A LOS MUNICIPIOS	0.00	0.00	0.00	0.00
5.3.3	CONVENIOS	0.00	0.00	0.00	0.00
5.3.3.1	CONVENIOS DE REASIGNACIÓN	0.00	0.00	0.00	0.00
5.3.3.2	CONVENIOS DE DESCENTRALIZACIÓN Y OTROS	0.00	0.00	0.00	0.00
5.4	INTERESES, COMISIONES Y OTROS GASTOS DE LA DEUDA PÚBLICA	0.00	1,101,659.69	1,101,659.69	0.00
5.4.1	INTERESES DE LA DEUDA PÚBLICA	0.00	889,644.94	889,644.94	0.00
5.4.1.1	INTERESES DE LA DEUDA PÚBLICA INTERNA	0.00	889,644.94	889,644.94	0.00
5.4.1.2	INTERESES DE LA DEUDA PÚBLICA EXTERNA	0.00	0.00	0.00	0.00
5.4.2	COMISIONES DE LA DEUDA PÚBLICA	0.00	212,044.75	212,044.75	0.00
5.4.2.1	COMISIONES DE LA DEUDA PÚBLICA INTERNA	0.00	212,044.75	212,044.75	0.00
5.4.2.2	COMISIONES DE LA DEUDA PÚBLICA EXTERNA	0.00	0.00	0.00	0.00
5.4.3	GASTOS DE LA DEUDA PÚBLICA	0.00	0.00	0.00	0.00
5.4.3.1	GASTOS DE LA DEUDA PÚBLICA INTERNA	0.00	0.00	0.00	0.00
5.4.3.2	GASTOS DE LA DEUDA PÚBLICA EXTERNA	0.00	0.00	0.00	0.00
5.4.4	COSTO POR COBERTURAS	0.00	0.00	0.00	0.00
5.4.4.1	COSTO POR COBERTURAS	0.00	0.00	0.00	0.00
5.4.5	APOYOS FINANCIEROS	0.00	0.00	0.00	0.00
5.4.5.1	APOYOS FINANCIEROS A INTERMEDIARIOS	0.00	0.00	0.00	0.00
5.4.5.2	APOYO FINANCIEROS A AHORRADORES Y DEUDORES DEL SISTEMA FINANCIERO NACIONAL	0.00	0.00	0.00	0.00
5.5	OTROS GASTOS Y PERDIDAS EXTRAORDINARIAS	0.00	0.00	0.00	0.00
5.5.1	ESTIMACIONES, DEPRECIACIONES, DETERIOROS, OBSOLESCENCIA Y AMORTIZACIONES	0.00	0.00	0.00	0.00
5.5.1.1	ESTIMACIONES DE PÉRDIDA POR DETERIORO DE ACTIVOS CIRCULANTES	0.00	0.00	0.00	0.00
5.5.1.2	ESTIMACIONES DE PÉRDIDA POR DETERIORO DE ACTIVOS NO CIRCULANTES	0.00	0.00	0.00	0.00
5.5.1.3	DEPRECIACIÓN DE BIENES INMUEBLES	0.00	0.00	0.00	0.00
5.5.1.4	DEPRECIACIÓN DE INFRAESTRUCTURA	0.00	0.00	0.00	0.00
5.5.1.5	DEPRECIACIÓN DE BIENES MUEBLES	0.00	0.00	0.00	0.00
5.5.1.6	DETERIORO DE BIENES	0.00	0.00	0.00	0.00
5.5.1.7	AMORTIZACIÓN DE ACTIVOS INTANGIBLES	0.00	0.00	0.00	0.00
5.5.1.8	DISMINUCIÓN DE BIENES POR PÉRDIDA U OBSOLESCENCIA	0.00	0.00	0.00	0.00
5.5.2	PROVISIONES	0.00	0.00	0.00	0.00
5.5.2.1	PROVISIONES DE PASIVOS A CORTO PLAZO	0.00	0.00	0.00	0.00
5.5.2.2	PROVISIONES DE PASIVOS A LARGO PLAZO	0.00	0.00	0.00	0.00
5.5.3	DISMINUCIÓN DE INVENTARIOS	0.00	0.00	0.00	0.00
5.5.3.1	DISMINUCIÓN DE INVENTARIOS DE MERCANCIAS PARA VENTA	0.00	0.00	0.00	0.00
5.5.3.2	DISMINUCIÓN DE INVENTARIOS DE MERCANCIAS TERMINADAS	0.00	0.00	0.00	0.00
5.5.3.3	DISMINUCIÓN DE INVENTARIOS DE MERCANCIAS EN PROCESO DE ELABORACIÓN	0.00	0.00	0.00	0.00
5.5.3.4	DISMINUCIÓN DE INVENTARIOS DE MATERIAS PRIMAS, MATERIALES Y SUMINISTROS PARA PRODUCCIÓN	0.00	0.00	0.00	0.00
5.5.3.5	DISMINUCIÓN DE ALMACÉN DE MATERIALES Y SUMINISTROS DE CONSUMO	0.00	0.00	0.00	0.00
5.5.4	AUMENTO POR INSUFICIENCIA DE ESTIMACIONES POR PÉRDIDA O DETERIORO U OBSOLESCENCIA (DEROGADO)	0.00	0.00	0.00	0.00
5.5.4.1	AUMENTO POR INSUFICIENCIA DE ESTIMACIONES POR PÉRDIDA O DETERIORO U OBSOLESCENCIA (DEROGADA)	0.00	0.00	0.00	0.00
5.5.5	AUMENTO POR INSUFICIENCIA DE PROVISIONES (DEROGADO)	0.00	0.00	0.00	0.00
5.5.5.1	AUMENTO POR INSUFICIENCIA DE PROVISIONES (DEROGADA)	0.00	0.00	0.00	0.00
5.5.9	OTROS GASTOS	0.00	0.00	0.00	0.00
5.5.9.1	GASTOS DE EJERCICIOS ANTERIORES	0.00	0.00	0.00	0.00
5.5.9.2	PÉRDIDAS POR RESPONSABILIDADES	0.00	0.00	0.00	0.00
5.5.9.3	BONIFICACIONES Y DESCUENTOS OTORGADOS	0.00	0.00	0.00	0.00
5.5.9.4	DIFERENCIAS POR TIPO DE CAMBIO NEGATIVAS	0.00	0.00	0.00	0.00
5.5.9.5	DIFERENCIAS DE COTIZACIONES NEGATIVAS EN VALORES NEGOCIABLES	0.00	0.00	0.00	0.00
5.5.9.6	RESULTADO POR POSICIÓN MONETARIA	0.00	0.00	0.00	0.00
5.5.9.7	PÉRDIDAS POR PARTICIPACIÓN PATRIMONIAL	0.00	0.00	0.00	0.00
5.5.9.8	DIFERENCIAS POR REESTRUCTURACIÓN DE DEUDA PÚBLICA NEGATIVAS	0.00	0.00	0.00	0.00
5.5.9.9	OTROS GASTOS VARIOS	0.00	0.00	0.00	0.00
5.6	INVERSIÓN PÚBLICA	0.00	0.00	0.00	0.00
5.6.1	INVERSIÓN PÚBLICA NO CAPITALIZABLE	0.00	0.00	0.00	0.00
5.6.1.1	CONSTRUCCIÓN EN BIENES NO CAPITALIZABLE	0.00	0.00	0.00	0.00
7	CUENTAS DE ORDEN CONTABLES	0.00	0.00	0.00	0.00
7.1	VALORES	0.00	0.00	0.00	0.00
7.1.1	VALORES EN CUSTODIA	0.00	0.00	0.00	0.00
7.1.2	CUSTODIA DE VALORES	0.00	0.00	0.00	0.00
7.1.3	INSTRUMENTOS DE CRÉDITO PRESTADOS A FORMADORES DE MERCADO	0.00	0.00	0.00	0.00
7.1.4	PRÉSTAMO DE INSTRUMENTOS DE CRÉDITO A FORMADORES DE MERCADO Y SU GARANTÍA	0.00	0.00	0.00	0.00
7.1.5	INSTRUMENTOS DE CRÉDITO RECIBIDOS EN GARANTÍA DE LOS FORMADORES DE MERCADO	0.00	0.00	0.00	0.00
7.1.6	GARANTÍA DE CRÉDITOS RECIBIDOS DE LOS FORMADORES DE MERCADO	0.00	0.00	0.00	0.00
7.2	EMISIÓN DE OBLIGACIONES	0.00	0.00	0.00	0.00
7.2.1	AUTORIZACIÓN PARA LA EMISIÓN DE BONOS, TÍTULOS Y VALORES DE LA DEUDA PÚBLICA INTERNA	0.00	0.00	0.00	0.00
7.2.2	AUTORIZACIÓN PARA LA EMISIÓN DE BONOS, TÍTULOS Y VALORES DE LA DEUDA PÚBLICA EXTERNA	0.00	0.00	0.00	0.00
7.2.3	EMISIONES AUTORIZADAS DE LA DEUDA PÚBLICA INTERNA Y EXTERNA	0.00	0.00	0.00	0.00
7.2.4	SUSCRIPCIÓN DE CONTRATOS DE PRÉSTAMOS Y OTRAS OBLIGACIONES DE LA DEUDA PÚBLICA INTERNA	0.00	0.00	0.00	0.00
7.2.5	SUSCRIPCIÓN DE CONTRATOS DE PRÉSTAMOS Y OTRAS OBLIGACIONES DE LA DEUDA PÚBLICA EXTERNA	0.00	0.00	0.00	0.00
7.2.6	CONTRATOS DE PRÉSTAMOS Y OTRAS OBLIGACIONES DE LA DEUDA PÚBLICA INTERNA Y EXTERNA	0.00	0.00	0.00	0.00
7.3	AVALES Y GARANTÍAS	0.00	0.00	0.00	0.00

7.3.1	AVALES AUTORIZADOS	0.00	0.00	0.00	0.00
7.3.2	AVALES FIRMADOS	0.00	0.00	0.00	0.00
7.3.3	FIANZAS Y GARANTIAS RECIBIDAS POR DEUDAS A COBRAR	0.00	0.00	0.00	0.00
7.3.4	FIANZAS Y GARANTIAS RECIBIDAS	0.00	0.00	0.00	0.00
7.3.5	FIANZAS OTORGADAS PARA RESPALDAR OBLIGACIONES NO FISCALES DEL GOBIERNO	0.00	0.00	0.00	0.00
7.3.6	FIANZAS OTORGADAS DEL GOBIERNO PARA RESPALDAR OBLIGACIONES NO FISCALES	0.00	0.00	0.00	0.00
7.4	JUICIOS	0.00	0.00	0.00	0.00
7.4.1	DEMANDAS JUDICIALES EN PROCESO DE RESOLUCIÓN	0.00	0.00	0.00	0.00
7.4.2	RESOLUCIÓN DE DEMANDAS EN PROCESO JUDICIAL	0.00	0.00	0.00	0.00
7.5	INVERSION MEDIANTE PROYECTOS PARA PRESTACION DE SERVICIOS (PPS) Y SIMILARES	0.00	0.00	0.00	0.00
7.5.1	CONTRATOS PARA INVERSIÓN MEDIANTE PROYECTOS PARA PRESTACIÓN DE SERVICIOS (PPS) Y SIMILARES	0.00	0.00	0.00	0.00
7.5.2	INVERSIÓN PÚBLICA CONTRATADA MEDIANTE PROYECTOS PARA PRESTACIÓN DE SERVICIOS (PPS) Y SIMILARES	0.00	0.00	0.00	0.00
7.6	BIENES CONCESIONADOS O EN COMODATO	0.00	0.00	0.00	0.00
7.6.1	BIENES BAJO CONTRATO EN CONCESIÓN	0.00	0.00	0.00	0.00
7.6.2	CONTRATO DE CONCESIÓN POR BIENES	0.00	0.00	0.00	0.00
7.6.3	BIENES BAJO CONTRATO EN COMODATO	0.00	0.00	0.00	0.00
7.6.4	CONTRATO DE COMODATO POR BIENES	0.00	0.00	0.00	0.00

Bajo protesta de decir verdad declaramos que los Estados Financieros y sus notas, son razonablemente correctos y son responsabilidad del emisor.


C.P. HECTOR MANUEL RÁBAGO SALAZAR
CONTRALOR MUNICIPAL



ING. MARIO ALBERTO LÓPEZ GÁMEZ
PRESIDENTE MUNICIPAL


DRA. BRÍGIDA ESTEFANÍA SOSA VEGA
COMISIONADO DE HACIENDA / SALUD PÚBLICA


C.P. JORGE OMAR GONZÁLEZ ALMAGUER
TESORERO MUNICIPAL


CÓDIGO	CUENTA CONTABLE	SALDO INICIAL	CARGOS	ABONOS	SALDO FINAL
8	CUENTAS DE ORDEN PRESUPUESTARIAS	0.00	2,768,051,200.58	2,768,051,200.58	0.00
	LEY DE INGRESOS	0.00	586,390,099.92	586,390,099.92	0.00
1	LEY DE INGRESOS ESTIMADA	0.00	238,614,659.02	0.00	238,614,659.02
8.1.2	LEY DE INGRESOS POR EJECUTAR	0.00	173,887,720.45	238,614,659.02	64,726,938.57
8.1.3	MODIFICACIONES A LA LEY DE INGRESOS ESTIMADA	0.00	0.00	0.00	0.00
8.1.4	LEY DE INGRESOS DEVENGADA	0.00	173,887,720.45	173,887,720.45	0.00
8.1.5	LEY DE INGRESOS RECAUDADA	0.00	0.00	173,887,720.45	173,887,720.45
8.2	PRESUPUESTO DE EGRESOS	0.00	2,181,661,100.66	2,181,661,100.66	0.00
8.2.1	PRESUPUESTO DE EGRESOS APROBADO	0.00	0.00	238,614,659.02	238,614,659.20
8.2.2	PRESUPUESTO DE EGRESOS POR EJERCER	0.00	906,326,905.41	781,044,129.56	125,282,775.85
8.2.3	MODIFICACIONES AL PRESUPUESTO DE EGRESOS APROBADO	0.00	581,050,701.32	667,712,246.39	86,661,545.07
8.2.4	PRESUPUESTO DE EGRESOS COMPROMETIDO	0.00	199,993,428.24	164,763,355.23	35,230,073.01
8.2.5	PRESUPUESTO DE EGRESOS DEVENGADO	0.00	164,763,355.23	164,763,355.23	0.00
8.2.6	PRESUPUESTO DE EGRESOS EJERCIDO	0.00	164,763,355.23	164,763,355.23	0.00
8.2.7	PRESUPUESTO DE EGRESOS PAGADO	0.00	164,763,355.23	0.00	164,763,355.23

Bajo protesta de decir verdad declaramos que los Estados Financieros y sus notas, son razonablemente correctos y son responsabilidad del emisor.


C.P. HECTOR MANUEL RABAGO SALAZAR
CONTRALOR MUNICIPAL


ING. MARIO ALBERTO LÓPEZ GÁMEZ
PRESIDENTE MUNICIPAL


C.P. JORGE OMAR GONZÁLEZ ALMAGUER
TESORERO MUNICIPAL


DRA. BRIANDA ESTEFANÍA SOSA VEGA
COMISIONADO DE HACIENDA / SALUD PÚBLICA



**SAN JUAN
DE SABINAS**
2022 - 2024

**INFORMACIÓN CONTABLE
XVIII.- INFORME O DICTAMEN DE LOS
PROFESIONALES DE AUDITORÍA
INDEPENDIENTES O, EN SU CASO, UNA
DECLARATORIA DE LOS ÓRGANOS
INTERNOS DE CONTROL.**



**SAN JUAN
DE SABINAS
2022 - 2024**

R. AYUNTAMIENTO DE SAN JUAN DE SABINAS,
COAHUILA DE ZARAGOZA

**CONTRALORÍA
MUNICIPAL**

"2023, Año de Francisco I Madero, Apóstol de la Democracia"

Ciudad Nueva. Rosita Coahuila a 30 de Octubre de 2023
Oficio 030/2023

Asunto: Dictamen

Diputado Eduardo Olmos Castro
Presidente de la Junta de Gobierno
Del H. Congreso del Estado de Coahuila de Zaragoza.
Presente.-

En cumplimiento de las disposiciones establecidas en los artículos 132 y 133 del Código Municipal para el Estado de Coahuila de Zaragoza y en cumplimiento a la Ley General de Contabilidad Gubernamental con fundamento en el Artículo 46, Fracción I, incisos a), b), c), e) y f); y Fracción II, incisos a) y b). Y por ser mi facultad y obligación la vigilancia, fiscalización, control y evaluación de los ingresos, gastos, recursos, bienes y obligaciones de la Administración Pública Municipal, toda vez que he revisado, evaluado y verificado los resultados que muestran las operaciones que se reflejan en el Avance de Gestión Financiero correspondiente al Tercer Trimestre del ejercicio fiscal 2023 del R. Ayuntamiento de San Juan de Sabinas, Coahuila de Zaragoza integrado por la información contable siguiente: Estado de Situación Financiera, Estado de Variación en la Hacienda Pública, Estado de Cambios en la Situación Financiera, Notas a los Estados Financieros, Estado Analítico del Activo así como la información presupuestaria siguiente Estado Analítico de Ingresos, Estado Analítico del Ejercicio del Presupuesto de Egresos que le son relativos al Tercer Trimestre del Ejercicio Fiscal 2023.

El Avance de Gestión Financiera que comprende del 01 de Julio al 30 de Septiembre de 2023, fue presentado y autorizado en Sesión de Cabildo Ordinaria No.46 de fecha 27 de Octubre de 2023, siendo este aprobado en el sexto punto del orden del día, aprobado por unanimidad.

De la misma forma, las erogaciones y compromisos que son las evidencias que soportan las cifras que se informan en los Estados Financieros que integran el contenido del Avance de Gestión Financiera que comprende del 01 de Julio al 30 de Septiembre de 2023 del R. Ayuntamiento de San Juan de Sabinas, Coahuila de Zaragoza, contiene los requisitos fiscales y administrativos establecidos en las leyes correspondientes.

Así mismo, los ingresos registrados fueron efectivamente cobrados en base al Presupuesto de Ingresos y a la Ley de Ingresos Municipal, las erogaciones ejercidas fueron aplicadas a los programas correspondientes y al Presupuesto de Egresos autorizado para el presente ejercicio fiscal, por lo que con fundamento en la fracción VII del artículo 133 mencionado, se emite el presente Dictamen sobre los Estados Financieros de la Tesorería Municipal a los 30 días del mes de Octubre de 2023.

Sin otro particular de momento y quedando a sus órdenes para cualquier duda o aclaración.

Atentamente
El Contralor Municipal

C.P. Héctor Manuel Rabago Salazar



**SAN JUAN
DE SABINAS
2022 - 2024**

Contraloría Municipal



Palacio Municipal S/N, Av. Simpson, Colonia del Seis
Cd. Nueva Rosita, Municipio de San Juan de Sabinas,
Coahuila de Zaragoza, C.P. 26880
Tels. 01 (861) 614-0046, 01 (861) 614-7317 Ext. 107



**SAN JUAN
DE SABINAS**
2022 - 2024

**INFORMACIÓN CONTABLE
XIX.- ACTA DE CABILDO EN LA QUE SE
HAGA CONSTAR LA PRESENTACIÓN DEL
INFORME DE AVANCE DE GESTIÓN
FINANCIERA CORRESPONDIENTE AL
TERCER TRIMESTRE DE 2023**



SAN JUAN DE SABINAS
2022 - 2024

R. AYUNTAMIENTO DE SAN JUAN DE SABINAS,
COAHUILA DE ZARAGOZA

SECRETARIA DEL AYUNTAMIENTO

ACTA DE LA SEGUNDA SESIÓN ORDINARIA DE CABILDO DEL MES DE OCTUBRE 2023.
REPUBLICANO AYUNTAMIENTO DE SAN JUAN DE SABINAS, COAHUILA DE ZARAGOZA.

Acta No. 46

En la ciudad de Nueva Rosita, cabecera del Municipio de San Juan de Sabinas, del Estado de Coahuila de Zaragoza, siendo las 12:00 (Doce horas) del día 27 (Veintisiete) de Octubre del 2023 (Dos Mil Veintitrés), reunidos en el Salón de Cabildo recinto oficial de sesiones en la Presidencia Municipal, ubicado en avenida Simpson sin número de la colonia del Seis de esta Ciudad, los munícipes electos que integran el Republicano Ayuntamiento para el periodo Constitucional 2022- 2024, celebran la **SEGUNDA SESIÓN ORDINARIA DE CABILDO DEL MES DE OCTUBRE 2023** del Republicano Ayuntamiento del Municipio de San Juan de Sabinas, Coahuila de Zaragoza, presidiéndola el C. Ing. Mario Alberto López Gámez, Presidente Municipal, tal y como lo establecen los artículos 85,86,88,89 y 90 del Código Municipal para el Estado de Coahuila De Zaragoza; a continuación se procede a realizar el pase de *lista correspondiente* y la declaración legal del Quórum.

I.- LISTA DE ASISTENCIA:

Presidente Municipal, Mario Alberto López Gámez, (presente); Síndico de Mayoría, Brianda Estefanía Sosa Vega, (presente); Síndico de Minoría, Arturo Siller Rodríguez, (presente); Primer Regidor, Lorenzo Alejandro Berrones Aguilar, (presente); Segundo Regidor, Lourdes Hortencia Ignacia González Nájera, (presente); Tercer Regidor, Crystian Alejandro Olvera Solis, (presente); Cuarto Regidor, Yuli Enereida Martínez Trejo, (presente); Quinto Regidor, Gaddiel Sosa Sandoval, (presente); Sexto Regidor, Perla Cristina Plaza Monsiváis, (presente); Séptimo Regidor, Roberto Castro Bustos, (presente); Octavo Regidor de Representación Proporcional, Virgilio Nieto López, (presente); Noveno Regidor de Representación Proporcional, Elsa Maricela Romo Pérez, (presente); Décimo Regidor de Representación Proporcional, Claudia Robles Cortez (presente); y Décimo Primer Regidor de Representación Proporcional, Juanita Floralba Valdez Pardo, (presente).

II.- QUÓRUM Y VALIDEZ DE LA SESIÓN.

Se hace constar que se encuentran presentes 14 de los 14 munícipes que integran el Republicano Ayuntamiento del Municipio de San Juan de Sabinas para el periodo Constitucional 2022-2024, por lo tanto, reunidos el 50 por ciento más uno de los ediles, se satisface el requisito señalado por el artículos 85 del Código Municipal, existiendo legalmente Quórum y por disposición del artículo 88 del mismo Código Municipal, en lo sucesivo se le denominara a la presente sesión, Sesión de Cabildo y con fundamento en el artículo 85 del mismo Código se declara la validez de la misma.



Claudia Robles C
Palacio Municipal S/N, Av. Simpson, Colonia del Seis
Cd. Nueva Rosita, Municipio de San Juan de Sabinas,
Coahuila de Zaragoza, C.P. 26880
Tels. 01 (861) 614-0046, 01 (861) 614-7317 Ext. 107

PERLA C. PLAZA M. PEREIRA
 PERLA C. PLAZA M. PEREIRA













SAN JUAN DE SABINAS
2022 - 2024

R. AYUNTAMIENTO DE SAN JUAN DE SABINAS,
COAHUILA DE ZARAGOZA

SECRETARIA DEL AYUNTAMIENTO

INSTALACIÓN LEGAL DE LA SESIÓN

Una vez determinada la existencia legal del Quórum que permite desarrollar los trabajos programados para el día de hoy, siendo las 12:11 (Doce horas con once minutos) del día 27 (Veintisiete) de Octubre del 2023 (Dos mil veintitrés) Queda instalada legalmente la sesión de cabildo, por lo cual son válidos y obligatorios los acuerdos y disposiciones que en ella se tomen.

III.-LECTURA Y APROBACIÓN DEL ORDEN DEL DÍA.

A continuación, se pone a consideración del Honorable Cabildo el orden del día propuesto por el Presidente Municipal el C. Ingeniero Mario Alberto López Gámez, y que de manera oportuna se les dio a conocer y en su caso aprobación:

ORDEN DEL DÍA:

- I. Lista de Asistencia
- II. Declaración legal del Quorum y Validez de la Sesión.
- III. Lectura y en su caso y aprobación de la orden del día.
- IV. Propuesta del C. Presidente Municipal Ingeniero Mario Alberto López Gámez, con fundamento en el artículo 56 del Reglamento Interior del Republicano Ayuntamiento de San Juan de Sabinas, Coahuila de Zaragoza y en su caso aprobación, de la dispensa de la lectura del Acta de Cabildo No. 45 correspondiente a la Primera Sesión Ordinaria de Cabildo del mes de Octubre del 2023 y aprobación de dicha acta.
- V. Propuesta del C. C.P Jorge Omar González Almaguer Tesorero Municipal, que presenta por conducto de la Comisión Edilicia de Hacienda, Patrimonio y Cuenta Pública, con fundamento en lo dispuesto por el artículo 102 fracción V, numeral 6 del Código Municipal para el Estado de Coahuila de Zaragoza, consistentes en los Estados Financieros del mes de Septiembre y sus adecuaciones presupuestales, del ejercicio fiscal 2023 y en su caso aprobación. 1 ANEXO
- VI. Propuesta del C. C.P Jorge Omar González Almaguer Tesorero Municipal, con fundamento en lo dispuesto por el artículo 129 fracción X, del Código Municipal para el Estado de Coahuila de Zaragoza, del Avance de Gestión Financiera y sus adecuaciones presupuestales, correspondiente al tercer trimestre, que comprende el acumulado de los meses de julio, agosto y septiembre del ejercicio fiscal 2023 y en su caso aprobación.

PERIC PUZAYO

Barroness Mervinda Mhz

[Handwritten signature]

[Handwritten signature]

[Handwritten signature]

[Handwritten signature]

[Handwritten signature]



Obdulia Robles C
Palacio Municipal S/N, Av. Simpson, Colonia del Seis
Cd. Nueva Rosita, Municipio de San Juan de Sabinas,
Coahuila de Zaragoza, C.P. 26880
Tels. 01 (861) 614-0046, 01 (861) 614-7317 Ext-107

[Handwritten initials]

[Handwritten initials]

[Handwritten signature]



SAN JUAN DE SABINAS 2022 - 2024

R. AYUNTAMIENTO DE SAN JUAN DE SABINAS, COAHUILA DE ZARAGOZA

SECRETARIA DEL AYUNTAMIENTO

VII. Propuesta del C. Presidente Municipal Ingeniero Mario Alberto López Gámez y en su caso aprobación, para que el festival "La Grandeza de Nuestras Tradiciones" alusivo al día de muertos, quedé instituido como parte del programa anual de actividades culturales del Municipio de San Juan de Sabinas y se realice cada año; considerando que tiene un impacto cultural y económico en el Municipio.

VIII. Asuntos Generales.

IX. Clausura de la Sesión.

Se somete a consideración del Honorable Cabildo, el presente orden del día.

Se procede a la votación del mismo, razón por la cual se pide a los municipales, que, en vía económica, se sirvan expresar su voto levantando la mano: ¿los que estén a favor?, 14 votos. ¿En contra? 0 votos. ¿Abstenciones? 0 votos. El presente punto del orden del día se aprueba por Unanimidad.

Una vez que han sido agotados el I, II, y III puntos del orden del día, pasamos al siguiente punto.

IV.- PUNTO DEL ORDEN DEL DÍA: Propuesta del C. Presidente Municipal Ingeniero Mario Alberto López Gámez, con fundamento en el artículo 56 del Reglamento Interior del Republicano Ayuntamiento de San Juan de Sabinas, Coahuila de Zaragoza y en su caso aprobación, de la dispensa de la lectura del Acta de Cabildo No. 45 correspondiente a la Primera Sesión Ordinaria de Cabildo del mes de Octubre del 2023 y aprobación de dicha acta.

Se procede a la votación del mismo, razón por la cual se pide a los municipales, que, en vía económica, se sirvan expresar su voto levantando la mano: ¿los que estén a favor?, 14 votos. ¿En contra? 0 votos. ¿Abstenciones? 0 votos. El presente punto del orden del día se aprueba por Unanimidad.

V.- PUNTO DEL ORDEN DEL DÍA: Propuesta del C. C.P Jorge Omar González Almaguer Tesorero Municipal, que presenta por conducto de la Comisión Edilicia de Hacienda, Patrimonio y Cuenta Pública, con fundamento en lo dispuesto por el artículo 102 fracción V, numeral 6 del Código Municipal para el Estado de Coahuila de Zaragoza, consistentes en los Estados Financieros del mes de Septiembre y sus adecuaciones presupuestales, del ejercicio fiscal 2023 y en su caso aprobación. 1 ANEXO

Benavides, Mercedes Mtz
PERIC. PUEBLO

Brenda

Jorge

Jorge



Claudia Zoles C

Palacio Municipal S/N, Av. Simpson, Colonia del Seis Cd. Nueva Rosita, Municipio de San Juan de Sabinas, Coahuila de Zaragoza, C.P. 26880 Tels. 01 (861) 614-0046, 01 (861) 614-7317 Ext.107

[Handwritten signature]

[Handwritten signature]

[Handwritten signature]

[Handwritten signature]



SAN JUAN DE SABINAS
2022 - 2024

R. AYUNTAMIENTO DE SAN JUAN DE SABINAS,
COAHUILA DE ZARAGOZA

SECRETARIA DEL AYUNTAMIENTO

Una vez que se le autorizó el uso de la voz el C.P Jorge Omar González Almaguer Tesorero Municipal y los integrantes de la Comisión Edilicia de Hacienda, patrimonio y Cuenta Pública explicaron los Estados Financieros cuyos resultados fueron los siguientes:



SAN JUAN DE SABINAS
2022 - 2024

MUNICIPIO DE SAN JUAN DE SABINAS
SEPTIEMBRE 2023



	SEPTIEMBRE 2023	SEPTIEMBRE 2022	VARIACION
INGRESOS			
IMPUESTOS SOBRE PATRIMONIO	372,736.75	673,646.84	-44.67%
ACCESORIOS DE IMPUESTOS	109,537.53	80,069.52	36.80%
OTROS IMPUESTOS	27,908.00	13,448.25	107.52%
DERECHOS POR PRESTACION DE SERVICIOS	2,155,592.05	1,337,879.25	61.12%
ACCESORIOS DE DERECHOS	-	6,658.92	100.00%
OTROS DERECHOS	131,165.63	309,085.62	-57.56%
PRODUCTOS DERIVADOS DEL USO Y APROVECHAMIENTO	41,053.69	42,396.67	-3.17%
OTROS APROVECHAMIENTOS	264,578.33	234,244.00	12.95%
PARTICIPACIONES	7,573,718.91	6,637,609.00	14.10%
APORTACIONES	7,301,170.80	3,391,218.99	115.30%
TOTAL DE INGRESOS	17,977,461.69	12,726,257.06	41.26%
EGRESOS			
SERVICIOS PERSONALES	6,510,819.48	6,037,935.29	7.83%
MATERIALES Y SUMINISTROS	1,330,419.55	1,184,565.36	12.31%
SERVICIOS GENERALES	3,080,529.92	3,996,459.52	-22.92%
TRANSFERENCIAS	1,402,572.73	1,273,661.05	10.12%
INTERESES DE LA DEUDA PÚBLICA	131,527.36	119,421.82	10.14%
INVERSIÓN PÚBLICA	906,780.21	8,044,364.52	-88.73%
BIENES MUEBLES, INMUEBLES	-	39,900.00	-100.00%
AMORTIZACIÓN DE LA DEUDA PÚBLICA	1,469,453.03	908,172.88	61.80%
TOTAL EGRESOS	14,832,102.28	21,604,480.44	-31.35%
RESULTADO DEL EJERCICIO(AHORRO/DESAHORRO)	3,145,359.41	- 8,878,223.38	-135.43%

Brazos h. Nereyda Mtz PIRA C. PAZA ef

No existiendo más comentarios sobre este particular se procede a la votación del mismo, razón por la cual se le pide a los municipales, se sirvan expresar su voto levantando la mano: ¿los que estén a favor? 14 votos. ¿En contra? 0 votos. ¿Abstenciones? 0 votos. El presente punto del orden del día se aprueba por Unanimidad.



Página 4 de 9

Claudia Zoles C.
Palacio Municipal S/N, Av. Simpson, Colonia del Seis
Cd. Nueva Rosita, Municipio de San Juan de Sabinas,
Coahuila de Zaragoza, C.P. 26880
Tels. 01 (861) 614-0046, 01 (861) 614-7317 Ext. 107

Jesús



SAN JUAN DE SABINAS
2022 - 2024

R. AYUNTAMIENTO DE SAN JUAN DE SABINAS,
COAHUILA DE ZARAGOZA

SECRETARIA DEL AYUNTAMIENTO

VI. PUNTO DEL ORDEN DEL DÍA: Propuesta del C. C.P Jorge Omar González Almaguer Tesorero Municipal, con fundamento en lo dispuesto por el artículo 129 fracción X, del Código Municipal para el Estado de Coahuila de Zaragoza, del Avance de Gestión Financiera y sus adecuaciones presupuestales, correspondiente al tercer trimestre, que comprende el acumulado de los meses de julio, agosto y septiembre del ejercicio fiscal 2023 y en su caso aprobación. I ANEXO

Acto seguido el tesorero Municipal C.P Jorge Omar González Almaguer expuso de manera detallada los Estados Financieros del tercer trimestre del 2023 cuyos resultados fueron los siguientes:

MUNICIPIO DE SAN JUAN DE SABINAS, COAHUILA
TERCER TRIMESTRE JULIO-SEPTIEMBRE 2023

INGRESOS	JULIO-SEPTIEMBRE 2023	JULIO-SEPTIEMBRE 2022	VARIACION
IMPUESTOS SOBRE PATRIMONIO	1,333,512.19	2,806,616.89	-52.49%
ACCESORIOS DE IMPUESTOS	312,117.34	306,570.16	1.81%
OTROS IMPUESTOS	99,155.00	47,440.75	109.01%
DERECHOS POR PRESTACION DE SERVICIOS	6,786,840.61	5,193,025.16	30.69%
ACCESORIOS DE DERECHOS	27,119.04	6,658.92	307.26%
OTROS DERECHOS	490,080.45	705,144.09	-30.50%
PRODUCTOS DERIVADOS DEL USO Y APROVECHAMIENTO	97,960.32	127,997.20	-23.47%
OTROS APROVECHAMIENTOS	411,046.94	795,390.50	-48.32%
PARTICIPACIONES	25,362,142.03	20,109,681.00	26.12%
APORTACIONES	12,318,017.85	10,173,656.97	21.08%
CONVENIOS	890,533.00	-	100.00%
INGRESOS DERMADOS DE FINANCIAMIENTOS	7,400,000.00	9,139,860.00	-19.04%
TOTAL DE INGRESOS	55,528,524.77	49,412,041.63	12.38%
EGRESOS	JULIO-SEPTIEMBRE 2023	JULIO-SEPTIEMBRE 2022	VARIACION
SERVICIOS PERSONALES	18,594,071.77	17,578,797.19	5.78%
MATERIALES Y SUMINISTROS	5,312,960.83	6,161,155.18	-13.77%
SERVICIOS GENERALES	10,977,951.25	13,520,347.17	-18.80%
TRANSFERENCIAS	4,462,638.43	3,988,404.91	12.45%
INTERESES DE LA DEUDA PÚBLICA	348,785.18	230,562.46	51.28%
INVERSIÓN PÚBLICA	11,441,773.49	16,356,909.07	100.00%
BIENES MUEBLES, INMUEBLES	11,900.00	336,369.48	-96.46%
AMORTIZACION DE LA DEUDA PÚBLICA	3,791,692.42	1,962,863.64	93.17%
TOTAL EGRESOS	54,941,773.37	59,115,409.10	-7.06%
RESULTADO DEL EJERCICIO(AHORR)	586,751.40	-9,703,367.47	-106.05%

Berenice Nereida Mtz Ferrus C. Pizarra

Claudia Robles C

Juan C

[Signature]

[Signature]



Página 5 de 9

Claudia Robles C
 Palacio Municipal S/N, Av. Simpson, Colonia del Seis
 Cd. Nueva Rosita, Municipio de San Juan de Sabinas,
 Coahuila de Zaragoza, C.P. 26880
 Tels. 01 (861) 614-0046, 01 (861) 614-7317 Ext. 107

[Signature]

[Signature]



SAN JUAN DE SABINAS
2022 - 2024

R. AYUNTAMIENTO DE SAN JUAN DE SABINAS,
COAHUILA DE ZARAGOZA

SECRETARIA DEL AYUNTAMIENTO

No existiendo más comentarios sobre este particular se procede a la votación del mismo, razón por la cual se le pide a los munícipes, se sirvan expresar su voto levantando la mano: ¿los que estén a favor? 14 votos. ¿En contra? 0 votos. ¿Abstenciones? 0 votos. El presente punto del orden del día se aprueba por **Unanimidad**.

VII.- PUNTO DEL ORDEN DEL DÍA: Propuesta del C. Presidente Municipal Ingeniero Mario Alberto López Gámez y en su caso aprobación, para que el festival "La Grandeza de Nuestras Tradiciones" alusivo al día de muertos, quedé instituido como parte del programa anual de actividades culturales del Municipio de San Juan de Sabinas y se realice cada año; considerando que tiene un impacto cultural y económico en el Municipio.

En uso de la voz el primer regidor Lorenzo Alejandro Berrones Aguilar propone le sea entregado un reconocimiento a la Lic. Elisa Saucedo de López, presidente Honoraria del DIF, por ser la pionera en la creación e impulso del festival, el cual en el presente año se realizará en su segunda edición; dicha propuesta es respaldada por todos los integrantes del Ayuntamiento.

No existiendo más comentarios sobre este particular se procede a la votación de ambas propuestas, razón por la cual se le pide a los munícipes, se sirvan expresar su voto levantando la mano: ¿los que estén a favor? 14 votos. ¿En contra? 0 votos. ¿Abstenciones? 0 votos. El presente punto del orden del día se aprueba por **Unanimidad**.

VIII.- ASUNTOS GENERALES

En la presente sesión no se trataron asuntos generales.

IX.- CLAUSURA DE LA SESIÓN

Una vez que han sido agotados los puntos del orden del día y no habiendo otro asunto más que tratar se dan por terminados los trabajos y siendo las 13:14 horas (Trece horas con catorce y dos minutos) del día de hoy Viernes 27 (Veintisiete) de Octubre del año 2023 (Dos Mil Veintitrés), se clausura esta sesión de cabildo correspondiente a la segunda sesión ordinaria del mes de Octubre del 2023, levantándose la presente Acta por triplicado en términos del artículo 98 del Código Municipal para el Estado de Coahuila de Zaragoza, firmando al margen y alcance los que en ella intervinieron y así quisieron hacerlo, aprobándola así para la debida constancia legal ante el Secretario del Republicano Ayuntamiento del Municipio de San Juan de Sabinas, Coahuila de Zaragoza.

Pearla C. FARRAS
Nereida Mtz
Barronsha

[Handwritten signature]

[Handwritten signature]

[Handwritten signature]

[Handwritten signature]

[Handwritten signature]



[Handwritten signature]


Claudia Rojas C

Palacio Municipal S/N, Av. Simpson, Colonia del Seis
Cd. Nueva Rosita, Municipio de San Juan de Sabinas,
Coahuila de Zaragoza, C.P. 26880
Tels. 01 (861) 614-0046, 01 (861) 614-7317 Ext. 107

[Handwritten signature]

[Handwritten signature]

[Handwritten signature]



**SAN JUAN
DE SABINAS
2022 - 2024**

R. AYUNTAMIENTO DE SAN JUAN DE SABINAS,
COAHUILA DE ZARAGOZA

SECRETARIA DEL AYUNTAMIENTO

REPUBLICANO AYUNTAMIENTO DEL MUNICIPIO DE SAN JUAN DE SABINAS,
COAHUILA DE ZARAGOZA.

ING. MARIO ALBERTO LOPEZ GAMEZ

PRESIDENTE MUNICIPAL DE SAN JUAN DE SABINAS, COAHUILA DE ZARAGOZA

BRIANDA ESTEFANIA SOSA VEGA
SINDICO DE MAYORIA

ARTURO SILLER RODRIGUEZ
SINDICO DE MINORIA

LORENZO BERRONES AGUILAR
PRIMER REGIDOR

LOURDES HORTENCIA IGNACIA GONZALEZ NAJERA
SEGUNDO REGIDOR

CRYSTIAN ALEJANDRO OLVERA SOLIS
TERCER REGIDOR





**SAN JUAN
DE SABINAS**
2022 - 2024

R. AYUNTAMIENTO DE SAN JUAN DE SABINAS,
COAHUILA DE ZARAGOZA

SECRETARIA DEL AYUNTAMIENTO

Nereida Mtz
YULI ENEREIDA MARTINEZ TREJO
CUARTO REGIDOR

Gaddiel Sosa Sandoval
GADDIEL SOSA SANDOVAL
QUINTO REGIDOR

Perla C. Plaza Monsivais
PERLA CRISTINA PLAZA MONSIVAIS
SEXTO REGIDOR

Roberto Castro Bustos
ROBERTO CASTRO BUSTOS
SÉPTIMO REGIDOR

Virgilio Nieto Lopez
VIRGILIO NIETO LOPEZ
OCTAVO REGIDOR DE REPRESENTACIÓN PROPORCIONAL





**SAN JUAN
DE SABINAS
2022 - 2024**

R. AYUNTAMIENTO DE SAN JUAN DE SABINAS,
COAHUILA DE ZARAGOZA

SECRETARIA DEL AYUNTAMIENTO

ELSA MARICELA ROMO PEREZ
NOVENO REGIDOR DE REPRESENTACIÓN PROPORCIONAL

CLAUDIA ROBLES CORTEZ
DÉCIMO REGIDOR DE REPRESENTACIÓN PROPORCIONAL

JUANITA FLORALBA VALDEZ PARDO
DÉCIMO PRIMER REGIDOR DE REPRESENTACIÓN PROPORCIONAL

ING. ROBERTO CARLOS CHAVEZ SANDOVAL
SECRETARIO DEL REPUBLICANO AYUNTAMIENTO
DEL MUNICIPIO DE SAN JUAN DE SABINAS, COAHUILA DE ZARAGOZA





SAN JUAN
DE SABINAS
2022 - 2024

INFORMACIÓN PRESUPUESTARIA
I.- ESTADO ANALITICO DE INGRESOS POR
CLASIFICACIÓN ECONÓMICA

MUNICIPIO DE SAN JUAN DE SABINAS, COAHUILA.

Estado Analítico de Ingresos

Del 01 de enero al 30 de septiembre de 2023

Clasificación Económica	Ingreso					Diferencia
	Estimado	Ampliaciones y Reducciones	Modificado	Devengado	Recaudado	
	1	2	(3= 1 + 2)	4	5	
Ingresos Corrientes	227,460,659.02	0.00	227,460,659.02	157,347,860.45	157,347,860.45	-70,112,798.57
Ingresos de Capital	0.00	0.00	0.00	0.00	0.00	0.00
Financiamiento	11,154,000.00	0.00	11,154,000.00	16,539,860.00	16,539,860.00	5,385,860.00
Total	238,614,659.02	0.00	238,614,659.02	173,887,720.45	173,887,720.45	-64,726,938.57
				Ingresos excedentes		



ING. MARIO ALBERTO LÓPEZ GÁMEZ
Presidente Municipal



C.P. HECTOR MANUEL RÁBAGO SALAZAR
Contralor Municipal



C.P. JORGE OMAR GONZÁLEZ ALMAGUER
Tesorero Municipal



DRA. BRIANDA ESTEFANÍA SOSA VEGA
Comisionado de Hacienda / Salud Pública



SAN JUAN
DE SABINAS
2022 - 2024

INFORMACIÓN PRESUPUESTARIA
II.- ESTADO ANALÍTICO DE INGRESOS POR
CLASIFICACIÓN POR FUENTES DE
FINANCIAMIENTO

MUNICIPIO DE SAN JUAN DE SABINAS, COAHUILA.

Estado Analítico de Ingresos

Del 01 de enero al 30 de septiembre de 2023

Estado Analítico de Ingresos Por Fuente de Financiamiento	Ingreso					Diferencia
	Estimado	Ampliaciones y Reducciones	Modificado	Devengado	Recaudado	
	1	2	(3= 1 + 2)	4	5	
Ingresos del Poder Ejecutivo Federal o Estatal y de los Municipios	227,460,659.02	0.00	227,460,659.02	157,347,860.45	157,347,860.45	-70,112,798.57
Impuestos	22,692,615.13	0.00	22,692,615.13	15,798,725.03	15,798,725.03	-6,893,890.10
Cuotas y Aportaciones de Seguridad Social	0.00	0.00	0.00	0.00	0.00	0.00
Contribuciones de Mejoras	0.00	0.00	0.00	0.00	0.00	0.00
Derechos	67,731,897.85	0.00	67,731,897.85	25,303,469.89	25,303,469.89	-42,428,427.96
Productos	246,278.31	0.00	246,278.31	178,088.33	178,088.33	-68,189.98
Aprovechamientos	2,151,595.01	0.00	2,151,595.01	1,960,865.91	1,960,865.91	-190,729.10
Participaciones, Aportaciones, Convenios, Incentivos Derivados de la Colaboración Fiscal y Fondos Distintos de Aportaciones	134,638,272.72	0.00	134,638,272.72	114,106,711.29	114,106,711.29	-20,531,561.43
Transferencias, Asignaciones, Subsidios y Subvenciones, y Pensiones y Jubilaciones	0.00	0.00	0.00	0.00	0.00	0.00
Ingresos de los Entes Públicos de los Poderes Legislativo y Judicial, de los Órganos Autónomos y del Sector Paraestatal o Paramunicipal, así como de las Empresas Productivas del Estado	0.00	0.00	0.00	0.00	0.00	0.00
Cuotas y Aportaciones de Seguridad Social	0.00	0.00	0.00	0.00	0.00	0.00
Productos	0.00	0.00	0.00	0.00	0.00	0.00
Ingresos por Venta de Bienes, Prestación de Servicios y Otros Ingresos	0.00	0.00	0.00	0.00	0.00	0.00
Transferencias, Asignaciones, Subsidios y Subvenciones, y Pensiones y Jubilaciones	0.00	0.00	0.00	0.00	0.00	0.00
Ingresos Derivados de Financiamientos	11,154,000.00	0.00	11,154,000.00	16,539,860.00	16,539,860.00	5,385,860.00
Ingresos Derivados de Financiamientos	11,154,000.00	0.00	11,154,000.00	16,539,860.00	16,539,860.00	5,385,860.00
Total	238,614,659.02	0.00	238,614,659.02	173,887,720.45	173,887,720.45	-64,726,938.57
				Ingresos excedentes		



ING. MARIO ALBERTO LÓPEZ GÁMEZ
Presidente Municipal



C.P. HECTOR MANUEL RÁBAGO SALAZAR
Contralor Municipal



C.P. JORGE OMAR GONZÁLEZ ALMAGUER
Tesorero Municipal



DRA. BRIANDA ESTEFANÍA SOSA VEGA
Comisionado de Hacienda / Salud Pública



**SAN JUAN
DE SABINAS**
2022 - 2024

INFORMACIÓN PRESUPUESTARIA
III.- ESTADO ANALÍTICO DE INGRESOS POR
CLASIFICACIÓN POR RUBRO DE INGRESOS

MUNICIPIO DE SAN JUAN DE SABINAS, COAHUILA.

Estado Analítico de Ingresos

Del 01 de enero al 30 de septiembre de 2023

Rubro de Ingresos	Ingreso					Diferencia (6= 5 - 1)
	Estimado	Ampliaciones y Reducciones	Modificado	Devengado	Recaudado	
	1	2	(3= 1 + 2)	4	5	
Impuestos	22,692,615.13	0.00	22,692,615.13	15,798,725.03	15,798,725.03	-6,893,890.10
Cuotas y Aportaciones de Seguridad Social	0.00	0.00	0.00	0.00	0.00	0.00
Contribuciones de Mejoras	0.00	0.00	0.00	0.00	0.00	0.00
Derechos	67,731,897.85	0.00	67,731,897.85	25,303,469.89	25,303,469.89	-42,428,427.96
Productos	246,278.31	0.00	246,278.31	178,088.33	178,088.33	-68,189.98
Aprovechamientos	2,151,595.01	0.00	2,151,595.01	1,960,865.91	1,960,865.91	-190,729.10
Ingresos por Venta de Bienes, Prestación de Servicios y Otros Ingresos	0.00	0.00	0.00	0.00	0.00	0.00
Participaciones, Aportaciones, Convenios, Incentivos Derivados de la Colaboración Fiscal y Fondos Distintos de Aportaciones	134,638,272.72	0.00	134,638,272.72	114,106,711.29	114,106,711.29	-20,531,561.43
Transferencias, Asignaciones, Subsidios y Subvenciones, y Pensiones y Jubilaciones	0.00	0.00	0.00	0.00	0.00	0.00
Ingresos Derivados de Financiamientos	11,154,000.00	0.00	11,154,000.00	16,539,860.00	16,539,860.00	5,385,860.00
Total	238,614,659.02	0.00	238,614,659.02	173,887,720.45	173,887,720.45	-64,726,938.57
				Ingresos excedentes		



ING. MARIO ALBERTO LÓPEZ GÁMEZ
Presidente Municipal



C.P. HECTOR MANUEL RABAGO SALAZAR
Contralor Municipal



DRA. BRIANDA ESTEFANÍA SOSA VEGA
Comisionado de Hacienda / Salud Pública



C.P. JORGE OMAR GONZÁLEZ ALMAGUER
Tesorero Municipal



SAN JUAN
DE SABINAS
2022 - 2024

INFORMACIÓN PRESUPUESTARIA
IV.- ESTADO ANALÍTICO DEL EJERCICIO DEL
PRESUPUESTO DE EGRESOS POR
CLASIFICACIÓN ADMINISTRATIVA

MUNICIPIO DE SAN JUAN DE SABINAS, COAHUILA.
 Estado Analítico del Ejercicio del Presupuesto de Egresos
 Clasificación Administrativa
 Del 01 de enero al 30 de septiembre de 2023

Concepto	Egresos					Subejercicio 6 = (3 - 4)
	Aprobado	Ampliaciones/ (Reducciones)	Modificado	Devengado	Pagado	
	1	2	3 = (1 + 2)	4	5	
RESIDENCIA MUNICIPAL	11,829,035.98	5,249,831.30	17,078,867.28	8,382,159.93	8,382,159.93	8,696,707.35
CABILDO	7,308,777.69	1,071,822.10	8,380,599.79	4,856,338.09	4,856,338.09	3,524,261.70
SECRETARIA DEL AYUNTAMIENTO	5,755,000.00	3,369,543.16	9,124,543.16	6,202,604.38	6,202,604.38	2,921,938.78
TESORERIA MUNICIPAL	113,376,066.67	19,023,394.94	132,399,461.61	50,662,379.05	50,662,379.05	81,737,082.56
DIRECCION DE SERVICIOS PUBLICOS	38,223,093.50	19,865,596.92	58,088,690.42	37,213,556.73	37,213,556.73	20,875,133.69
DIRECCION DE SEGURIDAD PUBLICA	12,683,981.34	9,275,759.24	21,959,740.58	12,777,723.71	12,777,723.71	9,182,016.87
DIRECCION DE INCLUSION Y DESARROLLO SOCIAL	7,136,113.04	2,188,954.71	9,325,067.75	6,250,994.21	6,250,994.21	3,074,073.54
DIRECCION DEL CATASTRO Y LA INFORMACION TERRITORIAL	1,205,941.61	336,215.00	1,542,156.61	954,810.86	954,810.86	587,345.75
DIRECCION DE DESARROLLO RURAL Y MEDIO AMBIENTE MUNICIPAL	2,566,530.76	1,276,170.35	3,842,701.11	2,422,461.88	2,422,461.88	1,420,239.23
DIRECCION DE INFRAESTRUCTURA Y DESARROLLO URBANO Y MOVILIDAD	22,081,839.92	20,551,106.91	42,632,946.83	24,669,701.87	24,669,701.87	17,963,244.96
SISTEMA DIF. MUNICIPAL	6,055,240.00	1,520,234.10	7,575,474.10	4,583,407.23	4,583,407.23	2,992,066.87
CONTRALORIA MUNICIPAL	1,084,316.01	314,608.00	1,398,924.01	929,328.55	929,328.55	469,595.46
DIRECCION DE COMUNICACION SOCIAL E IMAGEN INSTITUCIONAL	7,884,722.50	2,219,435.84	10,104,158.34	3,681,142.37	3,681,142.37	6,423,015.97
DIRECCION DE DESARROLLO ECONOMICO Y TURISMO	1,424,000.00	396,872.50	1,822,872.50	1,176,746.37	1,176,746.37	646,126.13
Total del Gasto	238,614,659.02	86,661,545.07	325,276,204.09	164,763,355.23	164,763,355.23	160,512,848.86

MUNICIPIO DE SAN JUAN DE SABINAS, COAHUILA.
 Estado Analítico del Ejercicio del Presupuesto de Egresos
 Clasificación Administrativa
 Del 01 de enero al 30 de septiembre de 2023

Concepto	Egresos					Subejercicio 6 = (3 - 4)
	Aprobado	Ampliaciones/ (Reducciones)	Modificado	Devengado	Pagado	
	1	2	3 = (1 + 2)	4	5	
Poder Ejecutivo	238,614,659.02	86,661,545.07	325,276,204.09	164,763,355.23	164,763,355.23	160,512,848.86
der Legislativo	0.00	0.00	0.00	0.00	0.00	0.00
der Judicial	0.00	0.00	0.00	0.00	0.00	0.00
Organos Autónomos	0.00	0.00	0.00	0.00	0.00	0.00
Total del Gasto	238,614,659.02	86,661,545.07	325,276,204.09	164,763,355.23	164,763,355.23	160,512,848.86

Sector Paraestatal del Gobierno (Federal/Estatal/Municipal) de _____
 Estado Analítico del Ejercicio del Presupuesto de Egresos
 Clasificación Administrativa
 Del 01 de enero al 30 de septiembre de 2023

Concepto	Egresos					Subejercicio 6 = (3 - 4)
	Aprobado	Ampliaciones/ (Reducciones)	Modificado	Devengado	Pagado	
	1	2	3 = (1 + 2)	4	5	
Entidades Paraestatales y Fideicomisos No Empresariales y No Financieros	0.00	0.00	0.00	0.00	0.00	0.00
Instituciones Públicas de la Seguridad Social	0.00	0.00	0.00	0.00	0.00	0.00
Entidades Paraestatales Empresariales No Financieras con Participación Estatal Mayoritaria	0.00	0.00	0.00	0.00	0.00	0.00
Fideicomisos Empresariales No Financieros con Participación Estatal Mayoritaria	0.00	0.00	0.00	0.00	0.00	0.00
Entidades Paraestatales Empresariales Financieras Monetarias con Participación Estatal Mayoritaria	0.00	0.00	0.00	0.00	0.00	0.00
Entidades Paraestatales Empresariales Financieras No Monetarias con Participación Estatal Mayoritaria	0.00	0.00	0.00	0.00	0.00	0.00
Fideicomisos Financieros Públicos con Participación Estatal Mayoritaria	0.00	0.00	0.00	0.00	0.00	0.00
Total del Gasto	0.00	0.00	0.00	0.00	0.00	0.00

C.P. HECTOR MANUEL RÁBAGO SALAZAR
 Contralor Municipal

ING. MARIO ALBERTO LÓPEZ GÁMEZ
 Presidente Municipal

DRA. BRIANDA ESTEFANÍA SOSA VEGA
 Comisionado de Hacienda / Salud Pública

C.P. JORGE OMAR GONZÁLEZ ALMAGUER
 Tesorero Municipal




SAN JUAN
DE SABINAS
2022 - 2024

INFORMACIÓN PRESUPUESTARIA
V.- ESTADO ANALÍTICO DEL EJERCICIO DEL
PRESUPUESTO DE EGRESOS POR
CLASIFICACIÓN ECONÓMICA

MUNICIPIO DE SAN JUAN DE SABINAS, COAHUILA.
Estado Analítico del Ejercicio del Presupuesto de Egresos
Clasificación Económica (por Tipo de Gasto)
Del 01 de enero al 30 de septiembre de 2023

Concepto	Egresos					Subejercicio
	Aprobado	Ampliaciones/ (Reducciones)	Modificado	Devengado	Pagado	
	1	2	3 = (1 + 2)	4	5	
						6 = (3 - 4)
Gasto Corriente	190,438,750.76	52,837,772.18	243,276,522.94	118,928,391.86	118,928,391.86	124,348,131.08
Gasto de Capital	27,498,177.14	14,459,059.25	41,957,236.39	19,928,660.11	19,928,660.11	22,028,576.28
Amortización de la Deuda y Disminución de Pasivos	6,550,000.00	17,055,368.10	23,605,368.10	13,649,453.97	13,649,453.97	9,955,914.13
Pensiones y Jubilaciones	14,127,731.12	2,309,345.54	16,437,076.66	12,256,849.29	12,256,849.29	4,180,227.37
Participaciones	0.00	0.00	0.00	0.00	0.00	0.00
Total del Gasto	238,614,659.02	86,661,545.07	325,276,204.09	164,763,355.23	164,763,355.23	160,512,848.86


ING. MARIO ALBERTO LÓPEZ GÁMEZ
 Presidente Municipal


C.P. HECTOR MANUEL RÁBAGO SALAZAR
 Contralor Municipal


C.P. JORGE OMAR GONZÁLEZ ALMAGUER
 Tesorero Municipal


DRA. BRIANDA ESTEFANÍA SOSA VEGA
 Comisionado de Hacienda / Salud Pública



**SAN JUAN
DE SABINAS
2022 - 2024**

**INFORMACIÓN PRESUPUESTARIA
VI.- ESTADO ANALITICO DEL EJERCICIO DEL
PRESUPUESTO DE EGRESOS POR
CLASIFICACIÓN POR OBJETO DE GASTO**

MUNICIPIO DE SAN JUAN DE SABINAS, COAHUILA.
Estado Analítico del Ejercicio del Presupuesto de Egresos
Clasificación por Objeto del Gasto (Capítulo y Concepto)
Del 01 de enero al 30 de septiembre de 2023

Concepto	Egresos					Subejercicio
	Aprobado	Ampliaciones/ (Reducciones)	Modificado	Devengado	Pagado	
	1	2	3 = (1 + 2)	4	5	
vicios Personales	63,181,898.37	21,904,453.20	85,086,351.57	58,783,889.11	58,783,889.11	26,302,462.46
Remuneraciones al Personal de Carácter Permanente	47,519,035.73	15,365,754.00	62,884,789.73	48,754,291.00	48,754,291.00	14,130,498.73
Remuneraciones al Personal de Carácter Transitorio	0.00	0.00	0.00	0.00	0.00	0.00
Remuneraciones Adicionales y Especiales	8,471,479.04	3,135,665.57	11,607,144.61	4,469,328.00	4,469,328.00	7,137,816.61
Seguridad Social	2,221,735.56	217,642.83	2,439,378.39	785,645.00	785,645.00	1,653,733.39
Otras Prestaciones Sociales y Económicas	4,969,648.04	3,185,390.80	8,155,038.84	4,774,625.11	4,774,625.11	3,380,413.73
Previsiones	0.00	0.00	0.00	0.00	0.00	0.00
Pago de Estímulos a Servidores Públicos	0.00	0.00	0.00	0.00	0.00	0.00
Materiales y Suministros	22,010,381.81	15,123,154.11	37,133,535.92	17,786,160.59	17,786,160.59	19,347,375.33
Materiales de Administración, Emisión de Documentos y Artículos Oficiales	2,929,953.65	398,022.28	3,327,975.93	526,684.07	526,684.07	2,601,291.86
Alimentos y Utensilios	422,499.95	187,750.00	610,249.95	143,818.40	143,818.40	466,431.55
Materias Primas y Materiales de Producción y Comercialización	0.00	0.00	0.00	0.00	0.00	0.00
Materiales y Artículos de Construcción y de Reparación	6,270,544.62	2,828,446.15	9,098,990.77	1,623,596.14	1,623,596.14	7,475,394.63
Productos Químicos, Farmacéuticos y de Laboratorio	137,000.00	13,523.00	150,523.00	6,495.00	6,495.00	144,028.00
Combustibles, Lubricantes y Aditivos	10,009,618.44	10,266,329.53	20,275,947.97	13,937,630.43	13,937,630.43	6,338,317.54
Vestuario, Blancos, Prendas de Protección y Artículos Deportivos	322,638.33	237,668.47	560,306.80	226,634.94	226,634.94	333,671.86
Materiales y Suministros Para Seguridad	60,200.00	0.00	60,200.00	0.00	0.00	60,200.00
Herramientas, Refacciones y Accesorios Menores	1,857,926.82	1,191,414.66	3,049,341.50	1,321,301.61	1,321,301.61	1,728,039.89
Servicios Generales	88,643,404.10	17,373,084.98	106,016,489.08	33,400,023.57	33,400,023.57	72,616,465.51
Servicios Básicos	59,954,229.87	110,349.91	60,064,579.78	11,683,061.46	11,683,061.46	48,381,518.32
Servicios de Arrendamiento	5,938,651.30	2,728,137.36	8,666,788.66	5,045,497.95	5,045,497.95	3,621,290.71
Servicios Profesionales, Científicos, Técnicos y Otros Servicios	2,272,710.57	1,653,627.83	3,926,338.40	1,673,066.48	1,673,066.48	2,253,271.92
Servicios Financieros, Bancarios y Comerciales	343,200.00	199,200.00	542,400.00	249,385.50	249,385.50	293,014.50
Servicios de Instalación, Reparación, Mantenimiento y Conservación	3,093,529.60	7,762,425.76	10,855,955.36	6,824,048.70	6,824,048.70	4,031,906.66
Servicios de Comunicación Social y Publicidad	5,343,844.23	1,387,615.10	6,731,459.33	1,905,915.50	1,905,915.50	4,825,543.83
Servicios de Traslado y Viáticos	995,400.31	277,550.00	1,272,950.31	312,622.03	312,622.03	960,328.28
Servicios Oficiales	5,803,665.79	1,687,837.02	7,491,502.81	3,656,329.49	3,656,329.49	3,835,173.32
Otros Servicios Generales	4,898,172.43	1,566,342.00	6,464,514.43	2,050,096.46	2,050,096.46	4,414,417.97
Transferencias, Asignaciones, Subsidios y Otras Ayudas	24,765,731.12	5,093,361.43	29,859,092.55	20,344,456.88	20,344,456.88	9,514,635.67
Transferencias Internas y Asignaciones al Sector Público	0.00	0.00	0.00	0.00	0.00	0.00
Transferencias al Resto del Sector Público	0.00	0.00	0.00	0.00	0.00	0.00
Subsidios y Subvenciones	5,500,000.00	0.00	5,500,000.00	3,533,472.90	3,533,472.90	1,966,527.10
Ayudas Sociales	5,138,000.00	2,784,015.89	7,922,015.89	4,554,134.69	4,554,134.69	3,367,881.20
Pensiones y Jubilaciones	14,127,731.12	2,309,345.54	16,437,076.66	12,256,849.29	12,256,849.29	4,180,227.37
Transferencias a Fideicomisos, Mandatos y Otros Análogos	0.00	0.00	0.00	0.00	0.00	0.00
Transferencias a la Seguridad Social	0.00	0.00	0.00	0.00	0.00	0.00
Donativos	0.00	0.00	0.00	0.00	0.00	0.00
Transferencias al Exterior	0.00	0.00	0.00	0.00	0.00	0.00
Bienes Muebles, Inmuebles e Intangibles	7,615,000.00	396,332.00	8,011,332.00	467,290.31	467,290.31	7,544,041.69
Mobiliario y Equipo de Administración	972,865.28	41,860.00	1,014,725.28	41,580.00	41,580.00	973,145.28
Mobiliario y Equipo Educativo y Recreativo	0.00	0.00	0.00	0.00	0.00	0.00
Equipo e Instrumental Médico y de Laboratorio	0.00	0.00	0.00	0.00	0.00	0.00
Vehículos y Equipo de Transporte	3,371,356.43	272,400.00	3,643,756.43	272,400.00	272,400.00	3,371,356.43
Equipo de Defensa y Seguridad	220,778.29	0.00	220,778.29	0.00	0.00	220,778.29
Maquinaria, Otros Equipos y Herramientas	1,200,000.00	82,072.00	1,282,072.00	151,570.31	151,570.31	1,130,501.69
Activos Biológicos	0.00	0.00	0.00	0.00	0.00	0.00
Bienes Inmuebles	0.00	0.00	0.00	0.00	0.00	0.00
Activos Intangibles	1,850,000.00	0.00	1,850,000.00	1,740.00	1,740.00	1,848,260.00
Inversión Pública	18,933,177.14	14,062,727.25	32,995,904.39	19,401,504.50	19,401,504.50	13,594,389.89
Obra Pública en Bienes de Dominio Público	18,933,177.14	-3,612,248.37	15,320,928.77	2,031,723.99	2,031,723.99	13,289,204.78
Obra Pública en Bienes Propios	0.00	17,674,975.62	17,674,975.62	17,369,780.51	17,369,780.51	305,195.11
Proyectos Productivos y Acciones de Fomento	0.00	0.00	0.00	0.00	0.00	0.00
Inversiones Financieras y Otras Provisiones	0.00	0.00	0.00	0.00	0.00	0.00
Inversiones Para el Fomento de Actividades Productivas	0.00	0.00	0.00	0.00	0.00	0.00
Acciones y Participaciones de Capital	0.00	0.00	0.00	0.00	0.00	0.00
Compra de Títulos y Valores	0.00	0.00	0.00	0.00	0.00	0.00
Concesión de Préstamos	0.00	0.00	0.00	0.00	0.00	0.00
Inversiones en Fideicomisos, Mandatos y Otros Análogos	0.00	0.00	0.00	0.00	0.00	0.00
Otras Inversiones Financieras	0.00	0.00	0.00	0.00	0.00	0.00
Provisiones para Contingencias y Otras Erogaciones Especiales	0.00	0.00	0.00	0.00	0.00	0.00
Participaciones y Aportaciones	0.00	0.00	0.00	0.00	0.00	0.00
Participaciones	0.00	0.00	0.00	0.00	0.00	0.00
Aportaciones	0.00	0.00	0.00	0.00	0.00	0.00
Convenios	0.00	0.00	0.00	0.00	0.00	0.00
Deuda Pública	13,465,066.48	12,708,432.10	26,173,498.58	14,580,030.27	14,580,030.27	11,593,468.31
Amortización de la Deuda Pública	6,550,000.00	16,884,254.71	23,434,254.71	13,478,340.58	13,478,340.58	9,955,914.13
Intereses de la Deuda Pública	950,000.00	1,202,943.04	2,152,943.04	889,644.94	889,644.94	1,263,298.10
Comisiones de la Deuda Pública	0.00	212,044.75	212,044.75	212,044.75	212,044.75	0.00
Gastos de la Deuda Pública	0.00	0.00	0.00	0.00	0.00	0.00
Costo por Coberturas	0.00	0.00	0.00	0.00	0.00	0.00
Apoyos Financieros	0.00	0.00	0.00	0.00	0.00	0.00
Adeudos de Ejercicios Fiscales Anteriores (Adefas)	5,965,066.48	-5,590,810.40	374,256.08	0.00	0.00	374,256.08
Total del Gasto	238,614,659.02	86,661,545.07	325,276,204.09	164,763,355.23	164,763,355.23	160,512,848.86

ING. MARIO ALBERTO LÓPEZ GÁMEZ
Presidente Municipal

C.P. HECTOR MANUEL RABAGO SALAZAR
Contralor Municipal

DRA. BRIJANDA ESTEFANÍA SOSA VEGA
Comisionado de Hacienda / Salud Pública

C.P. JORGE OMAR GONZÁLEZ ALMAGUER
Tesorero Municipal



**SAN JUAN
DE SABINAS**
2022 - 2024

**INFORMACIÓN PRESUPUESTARIA
VII.- ESTADO ANALITICO DEL EJERCICIO
DEL PRESUPUESTO DE EGRESOS POR LA
CLASIFICACIÓN FUNCIONAL**

MUNICIPIO DE SAN JUAN DE SABINAS, COAHUILA.
Estado Analítico del Ejercicio del Presupuesto de Egresos
Clasificación Funcional (Finalidad y Función)
Del 01 de enero al 30 de septiembre de 2023

Concepto	Egresos					Subejercicio 6 = (3 - 4)
	Aprobado	Ampliaciones/ (Reducciones)	Modificado	Devengado	Pagado	
	1	2	3 = (1 + 2)	4	5	
Gobierno	214,276,058.09	65,006,071.79	279,282,129.88	137,511,725.07	137,511,725.07	141,770,404.81
Legislación	0.00	0.00	0.00	0.00	0.00	0.00
Justicia	0.00	0.00	0.00	0.00	0.00	0.00
Coordinación de la Política de Gobierno	201,592,076.75	55,730,312.55	257,322,389.30	124,734,001.36	124,734,001.36	132,588,387.94
Relaciones Exteriores	0.00	0.00	0.00	0.00	0.00	0.00
Asuntos Financieros y Hacendarios	0.00	0.00	0.00	0.00	0.00	0.00
Seguridad Nacional	0.00	0.00	0.00	0.00	0.00	0.00
Asuntos de Orden Público y de Seguridad Interior	12,683,981.34	9,275,759.24	21,959,740.58	12,777,723.71	12,777,723.71	9,182,016.87
Otros Servicios Generales	0.00	0.00	0.00	0.00	0.00	0.00
Desarrollo Social	24,338,600.93	21,655,473.28	45,994,074.21	27,251,630.16	27,251,630.16	18,742,444.05
Protección Ambiental	0.00	0.00	0.00	0.00	0.00	0.00
Vivienda y Servicios a la Comunidad	22,081,839.92	20,551,106.91	42,632,946.83	24,669,701.87	24,669,701.87	17,963,244.96
Salud	0.00	0.00	0.00	0.00	0.00	0.00
Recreación, Cultura y Otras Manifestaciones Sociales	0.00	0.00	0.00	0.00	0.00	0.00
Educación	0.00	0.00	0.00	0.00	0.00	0.00
Protección Social	0.00	0.00	0.00	0.00	0.00	0.00
Otros Asuntos Sociales	2,256,761.01	1,104,366.37	3,361,127.38	2,581,928.29	2,581,928.29	779,199.09
Desarrollo Económico	0.00	0.00	0.00	0.00	0.00	0.00
Asuntos Económicos, Comerciales y Laborales en General	0.00	0.00	0.00	0.00	0.00	0.00
Agropecuaria, Silvicultura, Pesca y Caza	0.00	0.00	0.00	0.00	0.00	0.00
Combustibles y Energía	0.00	0.00	0.00	0.00	0.00	0.00
Minería, Manufacturas y Construcción	0.00	0.00	0.00	0.00	0.00	0.00
Transporte	0.00	0.00	0.00	0.00	0.00	0.00
Comunicaciones	0.00	0.00	0.00	0.00	0.00	0.00
Turismo	0.00	0.00	0.00	0.00	0.00	0.00
Ciencia, Tecnología e Innovación	0.00	0.00	0.00	0.00	0.00	0.00
Otras Industrias y Otros Asuntos Económicos	0.00	0.00	0.00	0.00	0.00	0.00
Otras no Clasificadas en Funciones Anteriores	0.00	0.00	0.00	0.00	0.00	0.00
Transacciones de la Deuda Pública / Costo Financiero de la Deuda	0.00	0.00	0.00	0.00	0.00	0.00
Transferencias, Participaciones y Aportaciones entre Diferentes Niveles y Ordenes de Gobierno	0.00	0.00	0.00	0.00	0.00	0.00
Saneamiento del Sistema Financiero	0.00	0.00	0.00	0.00	0.00	0.00
Adeudos de Ejercicios Fiscales Anteriores	0.00	0.00	0.00	0.00	0.00	0.00
Total del Gasto	238,614,659.02	86,661,545.07	325,276,204.09	164,763,355.23	164,763,355.23	160,512,848.86

C.P. HECTOR MANUEL RABAGO SALAZAR
 Contralor Municipal

ING. MARIO ALBERTO LÓPEZ GÁMEZ
 Presidente Municipal

C.P. JORGE OMAR GONZÁLEZ ALMAGUER
 Tesorero Municipal

DRA. BRIANDA ESTEFANÍA SOSA VEGA
 Comisionado de Hacienda / Salud Pública



**SAN JUAN
DE SABINAS**
2022 - 2024

INFORMACIÓN PRESUPUESTARIA VIII.- ENDEUDAMIENTO NETO



**SAN JUAN
DE SABINAS
2022 - 2024**

Municipio de San Juan de Sabinas Coahuila

Endeudamiento Neto

Del 1 de enero al 30 de Septiembre de 2023



Identificación de Crédito o Instrumento	Contratación / Colocación		Amortización		Endeudamiento Neto	
	A		B		C = A - B	
Créditos Bancarios						
11268 BANOBRAS	\$	-	\$	820,182.24	-\$	820,182.24
102000333002 BANSI	\$	-	\$	5,331,585.00	-\$	5,331,585.00
05012214211 SANTANDER	\$	16,539,860.00	\$	6,093,240.00	\$	10,446,620.00
050132211115 SANTANDER 2	\$	-	\$	1,233,333.34	-\$	1,233,333.34
Total Créditos Bancarios		16,539,860.00		13,478,340.58		3,061,519.42
Otros Instrumentos de Deuda						
Total Otros Instrumentos de Deuda						
TOTAL		16,539,860.00		13,478,340.58		3,061,519.42


 ING. MARIO ALBERTO LÓPEZ GÁMEZ
 PRESIDENTE MUNICIPAL


 C.P. HECTOR MANUEL RÁBAGO SALAZAR
 CONTRALOR MUNICIPAL


 C.P. JORGE OMAR GONZÁLEZ ALMAGUER
 TESORERO MUNICIPAL


 DRA. BRIANDA ESTEFANÍA SOSA VEGA
 COMISIONADO DE HACIENDA / SALUD PÚBLICA



**SAN JUAN
DE SABINAS**
2022 - 2024

INFORMACIÓN PRESUPUESTARIA IX.- INTERESES DE LA DEUDA



**SAN JUAN
DE SABINAS**
2022 - 2024

Municipio de San Juan de Sabinas
Intereses de la Deuda
Del 1 de Enero al 30 de Septiembre del 2023




Identificación de Crédito o Instrumento	Devengado	Pagado
Créditos Bancarios		
11268 BANOBRAS	47,180.65	47,180.65
BANSI 102000333002	71,949.21	71,949.21
05012214211 SANTANDER	599,401.69	599,401.69
050132211115 SANTANDER 2	171,113.39	171,113.39
Total de Intereses de Créditos Bancarios	889,644.94	889,644.94
Otros Instrumentos de Deuda		
Total de Intereses de Otros Instrumentos de Deuda	-	-
TOTAL	889,644.94	889,644.94


ING. MARIO ALBERTO LÓPEZ GÁMEZ
 PRESIDENTE MUNICIPAL


C.P. HECTOR MANUEL RÁBAGO SALAZAR
 CONTRALOR MUNICIPAL


C.P. JORGE OMAR GONZALEZ ALMAGUER
 TESORERO MUNICIPAL


DRA. BRIANDA ESTEFANÍA SOSA VEGA
 COMISIONADO DE HACIENDA / SALUD PÚBLICA



**SAN JUAN
DE SABINAS
2022 - 2024**

**INFORMACIÓN PRESUPUESTARIA
X.- FLUJO DE FONDOS CON RESUMEN DE
OPERACIONES**

Municipio de San Juan de Sabinas
Indicadores de Postura Fiscal
Del 1 de Enero al 30 de Septiembre de 2023

Concepto	Estimado	Devengado	Pagado ³
I. Ingresos Presupuestarios (I=1+2)	227,460,659.02	157,347,860.45	157,347,860.45
1. Ingresos del Gobierno de la Entidad Federativa ¹	227,460,659.02	157,347,860.45	157,347,860.45
2. Ingresos del Sector Paraestatal ¹	0.00	0.00	0.00
II. Egresos Presupuestarios (II=3+4)	232,064,659.02	151,285,014.65	151,285,014.65
3. Egresos del Gobierno de la Entidad Federativa ²	232,064,659.02	151,285,014.65	151,285,014.65
4. Egresos del Sector Paraestatal ²	0.00	0.00	0.00
III. Balance Presupuestario (Superávit o Déficit) (III = I - II)	-4,604,000.00	6,062,845.80	6,062,845.80

Concepto	Estimado	Devengado	Pagado ³
III. Balance presupuestario (Superávit o Déficit)	-4,604,000.00	6,062,845.80	6,062,845.80
IV. Intereses, Comisiones y Gastos de la Deuda	950,000.00	1,101,689.69	1,101,689.69
V. Balance Primario (Superávit o Déficit) (V= III - IV)	-3,654,000.00	7,164,535.49	7,164,535.49


Concepto	Estimado	Devengado	Pagado ³
A. Financiamiento	11,154,000.00	16,539,860.00	16,539,860.00
B. Amortización de la deuda	6,550,000.00	13,478,340.58	13,478,340.58
C. Endeudamiento ó desendeudamiento (C = A - B)	4,604,000.00	3,061,519.42	3,061,519.42


1 Los Ingresos que se presentan son los ingresos presupuestario totales sin incluir los ingresos por financiamientos. Los Ingresos del Gobierno de la Entidad Federativa corresponden a los del Poder Ejecutivo, Legislativo Judicial y Autónomos

2 Los egresos que se presentan son los egresos presupuestarios totales sin incluir los egresos por amortización. Los egresos del Gobierno de la Entidad Federativa corresponden a los del Poder Ejecutivo, Legislativo, Judicial y Órganos Autónomos

3 Para Ingresos se reportan los ingresos recaudados; para egresos se reportan los egresos pagados


ING. MARIO ALBERTO LÓPEZ GÁMEZ
 PRESIDENTE MUNICIPAL


C.P. HECTOR MANUEL RÁBAGO SALAZAR
 CONTRALOR MUNICIPAL


C.P. JORGE OMAR GONZALEZ ALMAGUER
 TESORERO MUNICIPAL


DRA. BRIANDA ESTEPANÍA SOSA VEGA
 COMISIONADO DE HACIENDA / SALUD PÚBLICA