



SAN JUAN
DE SABINAS
2022 - 2024

I.- ESTADO DE LA SITUACIÓN FINANCIERA DETALLADO - LDF

MUNICIPIO DE SAN JUAN DE SABINAS, COAHUILA.
Estado de Situación Financiera Detallado - LDF
Al 31 de diciembre de 2022 y al 31 de marzo de 2023 (b)
(PESOS)

Concepto (c)	31 de marzo de 2023 (d)	31 de diciembre de 2022 (e)	Concepto (c)	31 de marzo de 2023 (d)	31 de diciembre de 2022 (e)
ACTIVO			PASIVO		
Activo Circulante			Activo Circulante		
a. Efectivo y Equivalentes (a=a1+a2+a3+a4+a5+a6+a7)	6,606,110.09	-284,218.95	a. Cuentas por Pagar a Corto Plazo (a=a1+a2+a3+a4+a5+a6+a7+a8+a9)	753,741.96	727,376.87
a1) Efectivo	125,475.01	108,286.76	a1) Servicios Personales por Pagar a Corto Plazo	30,110.23	30,110.23
a2) Bancos/Tesorería	6,493,997.85	-379,142.94	a2) Proveedores por Pagar a Corto Plazo	266,451.73	266,451.73
a3) Bancos/Dependencias y Otros	0.00	0.00	a3) Contratistas por Obras Públicas por Pagar a Corto Plazo	0.00	0.00
a4) Inversiones Temporales (Hasta 3 meses)	-13,362.77	-13,362.77	a4) Participaciones y Aportaciones por Pagar a Corto Plazo	0.00	0.00
a5) Fondos con Afectación Específica	0.00	0.00	a5) Transferencias Otorgadas por Pagar a Corto Plazo	-777,547.80	-777,547.80
a6) Depósitos de Fondos de Terceros en Garantía y/o Administración	0.00	0.00	a6) Intereses, Comisiones y Otros Gastos de la Deuda Pública por Pagar a Corto Plazo	0.00	0.00
a7) Otros Efectivos y Equivalentes	0.00	0.00	a7) Retenciones y Contribuciones por Pagar a Corto Plazo	1,587,997.37	1,531,632.28
b. Derechos a Recibir Efectivo o Equivalentes (b=b1+b2+b3+b4+b5+b6+b7)	2,551,001.85	2,299,634.64	a8) Devoluciones de la Ley de Ingresos por Pagar a Corto Plazo	557.50	557.50
b1) Inversiones Financieras de Corto Plazo	0.00	0.00	a9) Otras Cuentas por Pagar a Corto Plazo	-353,827.07	-323,827.07
b2) Cuentas por Cobrar a Corto Plazo	0.00	0.00	b. Documentos por Pagar a Corto Plazo (b=b1+b2+b3)	0.00	0.00
b3) Deudores Diversos por Cobrar a Corto Plazo	2,312,996.50	2,106,693.34	b1) Documentos Comerciales por Pagar a Corto Plazo	0.00	0.00
b4) Ingresos por Recuperar a Corto Plazo	0.00	0.00	b2) Documentos con Contratistas por Obras Públicas por Pagar a Corto Plazo	0.00	0.00
b5) Deudores por Anticipos de la Tesorería a Corto Plazo	173,809.00	197,784.00	b3) Otros Documentos por Pagar a Corto Plazo	0.00	0.00
b6) Préstamos Otorgados a Corto Plazo	1,116.08	1,116.08	c. Porción a Corto Plazo de la Deuda Pública a Largo Plazo (c=c1+c2)	-10,881,178.00	-3,752,888.92
b7) Otros Derechos a Recibir Efectivo o Equivalentes a Corto Plazo	63,080.27	-5,958.78	c1) Porción a Corto Plazo de la Deuda Pública	-10,881,178.00	-3,752,888.92
c. Derechos a Recibir Bienes o Servicios (c=c1+c2+c3+c4+c5)	0.00	0.00	c2) Porción a Corto Plazo de Arrendamiento Financiero	0.00	0.00
c1) Anticipo a Proveedores por Adquisición de Bienes y Prestación de Servicios a Corto Plazo	0.00	0.00	d. Títulos y Valores a Corto Plazo	0.00	0.00
c2) Anticipo a Proveedores por Adquisición de Bienes Inmuebles a Corto Plazo	0.00	0.00	e. Pasivos Diferidos a Corto Plazo (e=e1+e2+e3)	0.00	0.00
c3) Anticipo a Proveedores por Adquisición de Bienes Intangibles a Corto Plazo	0.00	0.00	e1) Ingresos Cobrados por Adelantado a Corto Plazo	0.00	0.00
c4) Anticipo a Contratistas por Obras Públicas a Corto Plazo	0.00	0.00	e2) Intereses Cobrados por Adelantado a Corto Plazo	0.00	0.00
c5) Otros Derechos a Recibir Bienes o Servicios a Corto Plazo	0.00	0.00	e3) Otros Pasivos Diferidos a Corto Plazo	0.00	0.00
d. Inventarios (d=d1+d2+d3+d4+d5)	0.00	0.00	f. Fondos y Bienes de Terceros en Garantía y/o Administración a Corto Plazo (f=f1+f2+f3+f4+f5+f6)	0.00	0.00
d1) Inventario de Mercancías para Venta	0.00	0.00	f1) Fondos en Garantía a Corto Plazo	0.00	0.00
d2) Inventario de Mercancías Terminadas	0.00	0.00	f2) Fondos en Administración a Corto Plazo	0.00	0.00
d3) Inventario de Mercancías en Proceso de Elaboración	0.00	0.00	f3) Fondos Contingentes a Corto Plazo	0.00	0.00
d4) Inventario de Materias Primas, Materiales y Suministros para Producción	0.00	0.00	f4) Fondos de Fideicomisos, Mandatos y Contratos Análogos a Corto Plazo	0.00	0.00
d5) Bienes en Tránsito	0.00	0.00	f5) Otros Fondos de Terceros en Garantía y/o Administración a Corto Plazo	0.00	0.00
e. Almacenes	0.00	0.00	f6) Valores y Bienes en Garantía a Corto Plazo	0.00	0.00
f. Estimación por Pérdida o Deterioro de Activos Circulantes (f=f1+f2)	0.00	0.00	g. Provisiones a Corto Plazo (g=g1+g2+g3)	0.00	0.00
f1) Estimaciones para Cuentas Incobrables por Derechos a Recibir Efectivo o Equivalentes	0.00	0.00	g1) Provisión para Demandas y Juicios a Corto Plazo	0.00	0.00
f2) Estimación por Deterioro de Inventarios	0.00	0.00	g2) Provisión para Contingencias a Corto Plazo	0.00	0.00
g. Otros Activos Circulantes (g=g1+g2+g3+g4)	0.00	0.00	g3) Otras Provisiones a Corto Plazo	0.00	0.00
g1) Valores en Garantía	0.00	0.00	h. Otros Pasivos a Corto Plazo (h=h1+h2+h3)	247,127.28	240,346.67
g2) Bienes en Garantía (excluye depósitos de fondos)	0.00	0.00	h1) Ingresos por Clasificar	247,127.28	240,346.65
g3) Bienes Derivados de Embargos, Decomisos, Aseguramientos y Dación en Pago	0.00	0.00	h2) Recaudación por Participar	0.00	0.00
g4) Adquisición con Fondos de Terceros	0.00	0.00	h3) Otros Pasivos Circulantes	0.02	0.02
IA. Total de Activos Circulantes (IA = a + b + c + d + e + f + g)	9,157,111.94	2,015,415.69	IIA. Total de Pasivos Circulantes (IIA = a + b + c + d + e + f + g + h)	-9,880,308.76	-2,785,165.38
Activo No Circulante			Activo No Circulante		
a) Inversiones Financieras a Largo Plazo	0.00	0.00	a) Cuentas por Pagar a Largo Plazo	0.00	0.00
b) Derechos a Recibir Efectivo o Equivalentes a Largo Plazo	0.00	0.00	b) Documentos por Pagar a Largo Plazo	0.00	0.00
c) Bienes Inmuebles, Infraestructura y Construcciones en Proceso	62,039,937.50	59,361,966.64	c) Deuda Pública a Largo Plazo	19,226,779.14	10,086,919.14
d) Bienes Muebles	18,598,916.47	18,362,338.16	d) Pasivos Diferidos a Largo Plazo	0.00	0.00
e) Activos Intangibles	35,380.00	35,380.00	e) Fondos y Bienes de Terceros en Garantía y/o Administración a Largo Plazo	0.00	0.00

Z. Encinas

AO

g

Depreciación, Deterioro y Amortización Acumulada de Bienes	-4,363,059.06	-4,363,059.06	f. Provisiones a Largo Plazo	3,357,993.62	3,902,060.62
g. Activos Diferidos	0.00	0.00			
h. Estimación por Pérdida o Deterioro de Activos no Circulantes	0.00	0.00	II.B. Total de Pasivos No Circulantes (IIB = a + b + c + d + e + f)	22,584,772.76	13,988,979.76
i. Otros Activos no Circulantes	0.00	0.00			
IB. Total de Activos No Circulantes (IB = a + b + c + d + e + f + g + h + i)	76,311,174.91	73,396,625.74	II. Total del Pasivo (II = IIA + IIB)	12,704,464.00	11,203,814.38
I. Total del Activo (I = IA + IB)	85,468,286.85	75,412,041.43	HACIENDA PÚBLICA/PATRIMONIO		
			IIIA. Hacienda Pública/Patrimonio Contribuido (IIIA = a + b + c)	-1,830,455.71	-1,830,455.71
			a. Aportaciones	0.00	0.00
			b. Donaciones de Capital	0.00	0.00
			c. Actualización de la Hacienda Pública/Patrimonio	-1,830,455.71	-1,830,455.71
			IIIB. Hacienda Pública/Patrimonio Generado (IIIB = a + b + c + d + e)	74,594,278.56	66,038,682.76
			a. Resultados del Ejercicio (Ahorro/ Desahorro)	8,556,212.27	24,078,808.06
			b. Resultados de Ejercicios Anteriores	83,317,000.47	59,238,192.41
			c. Revalúos	0.00	0.00
			d. Reservas	0.00	0.00
			e. Rectificaciones de Resultados de Ejercicios Anteriores	-17,278,934.18	-17,278,317.71
			IIIC. Exceso o Insuficiencia en la Actualización de la Hacienda Pública/Patrimonio (IIIC=a+b)	0.00	0.00
			a. Resultado por Posición Monetaria	0.00	0.00
			b. Resultado por Tenencia de Activos no Monetarios	0.00	0.00
			III. Total Hacienda Pública/Patrimonio (III = IIIA + IIIB + IIIC)	72,763,822.85	64,208,227.05
			IV. Total del Pasivo y Hacienda Pública/Patrimonio (IV = II + III)	85,468,286.85	75,412,041.43

C.P. HECTOR MANUEL RÁBAGO SALAZAR
CONTRALOR MUNICIPAL

ING. MARIO ALBERTO LOPEZ GÁMEZ
PRESIDENTE MUNICIPAL

C.P. JORGE OMAR GONZÁLEZ ALMAGUER
TESORERO MUNICIPAL

DRA. BRIANDA ESTEFANÍA SOSA VEGA
COMISIONADO DE HACIENDA / SALUD PÚBLICA



SAN JUAN
DE SABINAS
2022 - 2024


II.- INFORME ANALÍTICO DE LA DEUDA PÚBLICA Y OTROS PASIVOS - LDF

MUNICIPIO DE SAN JUAN DE SABINAS, COAHUILA.
Informe Analítico de la Deuda Pública y Otros Pasivos - LDF
Del 01 de enero al 31 de marzo de 2023 (b)
(PESOS)

Denominación de la Deuda Pública y Otros Pasivos (c)	Saldo al 31 de diciembre de 2022 (d)	Disposiciones del Periodo (e)	Amortizaciones del Periodo (f)	Revaluaciones, Reclasificaciones y Otros Ajustes (g)	Saldo Final del Periodo (h) h=d+e-f+g	Pago de Intereses del Periodo (i)	Pago de Comisiones y demás costos asociados durante el Periodo (j)
1. Deuda Pública (1=A+B)	6,334,030.22	9,139,860.00	7,128,289.08	0.00	8,345,601.14	271,523.31	212,044.75
A. Corto Plazo (A=a1+a2+a3)	-3,752,888.92	0.00	7,128,289.08	0.00	-10,881,178.00	0.00	0.00
a1) Instituciones de Crédito	-3,752,888.92	0.00	7,128,289.08	0.00	-10,881,178.00	0.00	0.00
a2) Títulos y Valores	0.00	0.00	0.00	0.00	0.00	0.00	0.00
a3) Arrendamientos Financieros	0.00	0.00	0.00	0.00	0.00	0.00	0.00
B. Largo Plazo (B=b1+b2+b3)	10,086,919.14	9,139,860.00	0.00	0.00	19,226,779.14	271,523.31	212,044.75
b1) Instituciones de Crédito	10,086,919.14	9,139,860.00	0.00	0.00	19,226,779.14	271,523.31	212,044.75
b2) Títulos y Valores	0.00	0.00	0.00	0.00	0.00	0.00	0.00
b3) Arrendamientos Financieros	0.00	0.00	0.00	0.00	0.00	0.00	0.00
2. Otros Pasivos	4,869,784.16				4,358,862.66		
3. Total de la Deuda Pública y Otros Pasivos (3=1+2)	11,203,814.38	9,139,860.00	7,128,289.08	0.00	12,704,464.00	271,523.31	212,044.75
4. Deuda Contingente (informativo)	0.00	0.00	0.00	0.00	0.00	0.00	0.00
A. Deuda Contingente 1	0.00	0.00	0.00	0.00	0.00	0.00	0.00
B. Deuda Contingente 2	0.00	0.00	0.00	0.00	0.00	0.00	0.00
C. Deuda Contingente XX	0.00	0.00	0.00	0.00	0.00	0.00	0.00
5. Valor de Instrumentos Bono Cupón Cero (Informativo)	0.00	0.00	0.00	0.00	0.00	0.00	0.00
A. Instrumento Bono Cupón Cero 1	0.00	0.00	0.00	0.00	0.00	0.00	0.00
B. Instrumento Bono Cupón Cero 2	0.00	0.00	0.00	0.00	0.00	0.00	0.00
C. Instrumento Bono Cupón Cero XX	0.00	0.00	0.00	0.00	0.00	0.00	0.00

Obligaciones a Corto Plazo (k)	Monto Contratado (l)	Plazo Pactado (m)	Tasa de Interés (n)	Comisiones y Costos Relacionados (o)	Tasa Efectiva (p)
6. Obligaciones a Corto Plazo (Informativo)	0.00		0.00%	0.00	0.00%
A. Crédito 1	0.00		0.00%	0.00	0.00%
B. Crédito 2	0.00		0.00%	0.00	0.00%
C. Crédito XX	0.00		0.00%	0.00	0.00%


ING. MARIO ALBERTO LÓPEZ GÁMEZ
 PRESIDENTE MUNICIPAL


C.P. HECTOR MANUEL RABAGO SALAZAR
 CONTRALOR MUNICIPAL


DRA. BRIANDA ESTEFANÍA SOSA VEGA
 COMISIONADO DE HACIENDA / SALUD PÚBLICA


C.P. JORGE OMAR GONZÁLEZ ALMAGUER
 TESORERO MUNICIPAL



SAN JUAN
DE SABINAS
2022 - 2024

III.- INFORME ANALÍTICO DE OBLIGACIONES DIFERENTES DE FINANCIAMIENTOS - LDF


Municipio de San Juan de Sabinas
 Informe Analítico de Obligaciones Diferentes de Financiamientos – LDF
 Del 01 de enero al 31 de marzo de 2023 (b)
 (PESOS)

Denominación de las Obligaciones Diferentes de Financiamiento (c)	Fecha del Contrato (d)	Fecha de inicio de operación del proyecto (e)	Fecha de vencimiento (f)	Monto de la inversión pactado (g)	Plazo pactado (h)	Monto promedio mensual del pago de la contraprestación (i)	Monto promedio mensual del pago de la contraprestación correspondiente al pago de inversión (j)	Monto pagado de la inversión al 31 de marzo de 2023 (k)	Monto pagado de la inversión actualizado al 31 de marzo de 2023 (l)	Saldo pendiente por pagar de la inversión al 31 de marzo de 2023 (m = g - l)
A. Asociaciones Público Privadas (APP's) (A=a+b+c+d)				0.00		0.00	0.00	0.00	0.00	0.00
a) APP 1				0.00		0.00	0.00	0.00	0.00	0.00
b) APP 2				0.00		0.00	0.00	0.00	0.00	0.00
c) APP 3				0.00		0.00	0.00	0.00	0.00	0.00
d) APP XX				0.00		0.00	0.00	0.00	0.00	0.00
B. Otros Instrumentos (B=a+b+c+d)				0.00		0.00	0.00	0.00	0.00	0.00
a) Otro Instrumento 1				0.00		0.00	0.00	0.00	0.00	0.00
b) Otro Instrumento 2				0.00		0.00	0.00	0.00	0.00	0.00
c) Otro Instrumento 3				0.00		0.00	0.00	0.00	0.00	0.00
d) Otro Instrumento XX				0.00		0.00	0.00	0.00	0.00	0.00
C. Total de Obligaciones Diferentes de Financiamiento (C=A+B)				0.00		0.00	0.00	0.00	0.00	0.00


 ING. MARIO ALBERTO LÓPEZ GÁMEZ
 PRESIDENTE MUNICIPAL


 C.P. HECTOR MANUEL RÁBAGO SALAZAR
 CONTRALOR MUNICIPAL


 C.P. JORGE OMAR GONZÁLEZ ALMAGUER
 TESORERO MUNICIPAL


 DRA. BRIANDA ESTEFANÍA SOSA VEGA
 COMISIONADO DE HACIENDA / SALUD PÚBLICA



SAN JUAN
DE SABINAS
2022 - 2024

IV.- BALANCE PRESUPUESTARIO - LDF

F1. Financiamiento con Fuente de Pago de Ingresos de Libre Disposición	11,154,000.00	9,139,860.00	9,139,860.00
. Amortización de la Deuda Pública con Gasto No Etiquetado	0.00	6,946,026.36	6,946,026.36
B1. Gasto No Etiquetado (sin incluir Amortización de la Deuda Pública)	196,220,296.34	47,716,172.25	47,716,172.25
C1. Remanentes de Ingresos de Libre Disposición aplicados en el periodo		0.00	0.00
V. Balance Presupuestario de Recursos Disponibles (V = A1 + A3.1 – B 1 + C1)	0.00	1,182,683.58	1,182,683.58
VI. Balance Presupuestario de Recursos Disponibles sin Financiamiento Neto (VI = V – A3.1)	-11,154,000.00	-1,011,150.06	-1,011,150.06

Concepto	Estimado/ Aprobado	Devengado	Recaudado/ Pagado
A2. Transferencias Federales Etiquetadas	42,394,362.68	14,715,617.85	14,715,617.85
A3.2 Financiamiento Neto con Fuente de Pago de Transferencias Federales Etiquetadas (A3.2 = F2 – G2)	-6,550,000.00	-182,262.72	-182,262.72
F2. Financiamiento con Fuente de Pago de Transferencias Federales Etiquetadas	0.00	0.00	0.00
G2. Amortización de la Deuda Pública con Gasto Etiquetado	6,550,000.00	182,262.72	182,262.72
B2. Gasto Etiquetado (sin incluir Amortización de la Deuda Pública)	35,844,362.68	8,062,804.69	8,062,804.69
C2. Remanentes de Transferencias Federales Etiquetadas aplicados en el periodo		0.00	0.00
. Balance Presupuestario de Recursos Etiquetados (VII = A2 + A3.2 – B2 + C2)	0.00	6,470,550.44	6,470,550.44
VIII. Balance Presupuestario de Recursos Etiquetados sin Financiamiento Neto (VIII = VII – A3.2)	6,550,000.00	6,652,813.16	6,652,813.16



ING. MARIO ALBERTO LÓPEZ GÁMEZ
PRESIDENTE MUNICIPAL



C.P. HECTOR MANUEL RÁBAGO SALAZAR
CONTRALOR MUNICIPAL



C.P. JORGE OMAR GONZALEZ ALMAGUER
TESORERO MUNICIPAL



DRA. BRIANDA ESTEFANÍA SOSA VEGA
COMISIONADO DE HACIENDA / SALUD PÚBLICA



SAN JUAN
DE SABINAS
2022 - 2024

V.- ESTADO ANALÍTICO DE INGRESOS DETALLADO - LDF

MUNICIPIO DE SAN JUAN DE SABINAS, COAHUILA.

Estado Analítico de Ingresos Detallado - LDF

Del 01 de enero al 31 de marzo de 2023 (b)


(PESOS)

Concepto (c)	Ingreso					Diferencia (e)
	Estimado (d)	Ampliaciones/ (Reducciones)	Modificado	Devengado	Recaudado	
Ingresos de Libre Disposición						
A. Impuestos	22,692,615.13	0.00	22,692,615.13	12,516,758.68	12,516,758.68	-10,175,856.45
B. Cuotas y Aportaciones de Seguridad Social	0.00	0.00	0.00	0.00	0.00	0.00
C. Contribuciones de Mejoras	0.00	0.00	0.00	0.00	0.00	0.00
D. Derechos	67,731,897.85	0.00	67,731,897.85	10,233,297.45	10,233,297.45	-57,498,600.40
E. Productos	246,278.31	0.00	246,278.31	35,677.98	35,677.98	-210,600.33
F. Aprovechamientos	2,151,595.01	0.00	2,151,595.01	337,111.34	337,111.34	-1,814,483.67
G. Ingresos por Venta de Bienes y Prestación de Servicios	0.00	0.00	0.00	0.00	0.00	0.00
H. Participaciones (H=h1+h2+h3+h4+h5+h6+h7+h8+h9+h10+h11)	85,787,867.84	0.00	85,787,867.84	21,394,890.74	21,394,890.74	-64,392,977.10
h1) Fondo General de Participaciones	57,654,161.39	0.00	57,654,161.39	16,039,470.00	16,039,470.00	-41,614,691.39
h2) Fondo de Fomento Municipal	8,712,213.57	0.00	8,712,213.57	2,252,736.00	2,252,736.00	-6,459,477.57
h3) Fondo de Fiscalización y Recaudación	3,158,130.77	0.00	3,158,130.77	461,265.00	461,265.00	-2,696,865.77
h4) Fondo de Compensación	0.00	0.00	0.00	0.00	0.00	0.00
h5) Fondo de Extracción de Hidrocarburos	0.00	0.00	0.00	0.00	0.00	0.00
h6) Impuesto Especial Sobre Producción y Servicios	1,614,942.86	0.00	1,614,942.86	553,769.00	553,769.00	-1,061,173.86
h7) 0.136% de la Recaudación Federal Participable	0.00	0.00	0.00	0.00	0.00	0.00
h8) 3.17% Sobre Extracción de Petróleo	0.00	0.00	0.00	0.00	0.00	0.00
h9) Gasolinas y Diésel	1,074,557.70	0.00	1,074,557.70	353,326.00	353,326.00	-721,231.70
h10) Fondo del Impuesto Sobre la Renta	6,921,395.17	0.00	6,921,395.17	1,734,324.74	1,734,324.74	-5,187,070.43
h11) Fondo de Estabilización de los Ingresos de las Entidades Federativas	6,652,466.38	0.00	6,652,466.38	0.00	0.00	-6,652,466.38
I. Incentivos Derivados de la Colaboración Fiscal (I=i1+i2+i3+i4+i5)	1,494,405.23	0.00	1,494,405.23	604,537.00	604,537.00	-889,868.23
i1) Tenencia o Uso de Vehículos	0.00	0.00	0.00	0.00	0.00	0.00
i2) Fondo de Compensación ISAN	212,294.52	0.00	212,294.52	82,800.00	82,800.00	-129,494.52
i3) Impuesto Sobre Automóviles Nuevos	1,282,110.71	0.00	1,282,110.71	521,737.00	521,737.00	-760,373.71
i4) Fondo de Compensación de Repecos-Intermedios	0.00	0.00	0.00	0.00	0.00	0.00
i5) Otros Incentivos Económicos	0.00	0.00	0.00	0.00	0.00	0.00
J. Transferencias y Asignaciones	0.00	0.00	0.00	0.00	0.00	0.00
K. Convenios	0.00	0.00	0.00	2,397,600.00	2,397,600.00	2,397,600.00
k1) Otros Convenios y Subsidios	0.00	0.00	0.00	2,397,600.00	2,397,600.00	2,397,600.00
L. Otros Ingresos de Libre Disposición (L=l1+l2)	4,961,636.97	0.00	4,961,636.97	1,582,749.00	1,582,749.00	-3,378,887.97
l1) Participaciones en Ingresos Locales	4,961,636.97	0.00	4,961,636.97	1,699,258.00	1,699,258.00	-3,262,378.97
l2) Otros Ingresos de Libre Disposición	0.00	0.00	0.00	-116,509.00	-116,509.00	-116,509.00
I. Total de Ingresos de Libre Disposición (I=A+B+C+D+E+F+G+H+I+J+K+L)	185,066,296.34	0.00	185,066,296.34	49,102,622.19	49,102,622.19	-135,963,674.15
Ingresos Excedentes de Ingresos de Libre Disposición						0.00
Transferencias Federales Etiquetadas						
A. Aportaciones (A=a1+a2+a3+a4+a5+a6+a7+a8)	42,394,362.68	0.00	42,394,362.68	12,318,017.85	12,318,017.85	-30,076,344.83
a1) Fondo de Aportaciones para la Nómina Educativa y Gasto Operativo	0.00	0.00	0.00	0.00	0.00	0.00
a2) Fondo de Aportaciones para los Servicios de Salud	0.00	0.00	0.00	0.00	0.00	0.00
a3) Fondo de Aportaciones para la Infraestructura Social	7,918,468.80	0.00	7,918,468.80	2,732,523.30	2,732,523.30	-5,185,945.50
a4) Fondo de Aportaciones para el Fortalecimiento de los Municipios y de las Demarcaciones Territoriales del Distrito Federal	34,475,893.88	0.00	34,475,893.88	9,585,494.55	9,585,494.55	-24,890,399.33
a5) Fondo de Aportaciones Múltiples	0.00	0.00	0.00	0.00	0.00	0.00
a6) Fondo de Aportaciones para la Educación Tecnológica y de Adultos	0.00	0.00	0.00	0.00	0.00	0.00
a7) Fondo de Aportaciones para la Seguridad Pública de los Estados y del Distrito Federal	0.00	0.00	0.00	0.00	0.00	0.00
a8) Fondo de Aportaciones para el Fortalecimiento de las Entidades Federativas	0.00	0.00	0.00	0.00	0.00	0.00
B. Convenios (B=b1+b2+b3+b4)	0.00	0.00	0.00	0.00	0.00	0.00
b1) Convenios de Protección Social en Salud	0.00	0.00	0.00	0.00	0.00	0.00
b2) Convenios de Descentralización	0.00	0.00	0.00	0.00	0.00	0.00
b3) Convenios de Reasignación	0.00	0.00	0.00	0.00	0.00	0.00

Brindajes

MO
MO

b4) Otros Convenios y Subsidios	0.00	0.00	0.00	0.00	0.00	0.00
C. Fondos Distintos de Aportaciones (C=c1+c2)	0.00	0.00	0.00	0.00	0.00	0.00
c1) Fondo para Entidades Federativas y Municipios Productores de Hidrocarburos	0.00	0.00	0.00	0.00	0.00	0.00
c2) Fondo Minero	0.00	0.00	0.00	0.00	0.00	0.00
D. Transferencias, Asignaciones, Subsidios y Subvenciones, y Pensiones y Jubilaciones	0.00	0.00	0.00	0.00	0.00	0.00
E. Otras Transferencias Federales Etiquetadas	0.00	0.00	0.00	0.00	0.00	0.00
II. Total de Transferencias Federales Etiquetadas (II = A + B + C + D + E)	42,394,362.68	0.00	42,394,362.68	12,318,017.85	12,318,017.85	-30,076,344.83
III. Ingresos Derivados de Financiamientos (III = A)	11,154,000.00	0.00	11,154,000.00	9,139,860.00	9,139,860.00	-2,014,140.00
A. Ingresos Derivados de Financiamientos	11,154,000.00	0.00	11,154,000.00	9,139,860.00	9,139,860.00	-2,014,140.00
IV. Total de Ingresos (IV = I + II + III)	238,614,659.02	0.00	238,614,659.02	70,560,500.04	70,560,500.04	-168,054,158.98
Datos Informativos						
1. Ingresos Derivados de Financiamientos con Fuente de Pago de Ingresos de Libre Disposición	11,154,000.00	0.00	11,154,000.00	9,139,860.00	9,139,860.00	-2,014,140.00
2. Ingresos Derivados de Financiamientos con Fuente de Pago de Transferencias Federales Etiquetadas	0.00	0.00	0.00	0.00	0.00	0.00
3. Ingresos Derivados de Financiamientos (3 = 1 + 2)	11,154,000.00	0.00	11,154,000.00	9,139,860.00	9,139,860.00	-2,014,140.00



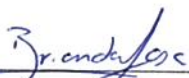
ING. MARIO ALBERTO LÓPEZ GÁMEZ
PRESIDENTE MUNICIPAL



C.P. HECTOR MANUEL RÁBAGO SALAZAR
CONTRALOR MUNICIPAL



C.P. JORGE OMAR GONZÁLEZ ALMAGUER
TESORERO MUNICIPAL



DRA. BRIANDA ESTEFANÍA SOSA VEGA
COMISIONADO DE HACIENDA / SALUD PÚBLICA



SAN JUAN
DE SABINAS
2022 - 2024

**VI.- ESTADO ANALÍTICO DEL EJERCICIO DEL
PRESUPUESTO DE EGRESOS DETALLADO,
POR CLASIFICACIÓN POR OBJETO DEL
GASTO - LDF**

MUNICIPIO DE SAN JUAN DE SABINAS, COAHUILA
Estado Analítico del Ejercicio del Presupuesto de Egresos Detallado - LDF
Clasificación por Objeto del Gasto (Capítulo y Concepto)
Del 01 de enero al 31 de marzo de 2023 (b)
(PESOS)

Concepto (c)	Egresos					Subejercicio (e)
	Aprobado (d)	Ampliaciones/ (Reducciones)	Modificado	Devengado	Pagado	
I. Gasto No Etiquetado (I=A+B+C+D+E+F+G+H+I)	196,220,296.34	30,320,197.34	226,540,493.68	54,662,198.61	54,662,198.61	171,878,295.07
A. Servicios Personales (A=a1+a2+a3+a4+a5+a6+a7)	61,970,562.03	6,899,971.77	68,870,533.80	20,200,253.00	20,200,253.00	48,670,280.80
a1) Remuneraciones al Personal de Carácter Permanente	47,519,035.73	3,032,148.00	50,551,183.73	15,051,923.00	15,051,923.00	35,499,260.73
a2) Remuneraciones al Personal de Carácter Transitorio	0.00	0.00	0.00	0.00	0.00	0.00
a3) Remuneraciones Adicionales y Especiales	7,901,981.01	2,470,752.44	10,372,733.45	3,247,431.00	3,247,431.00	7,125,302.45
a4) Seguridad Social	1,579,897.25	195,142.83	1,775,040.08	314,413.72	314,413.72	1,460,626.36
a5) Otras Prestaciones Sociales y Económicas	4,969,648.04	1,201,928.50	6,171,576.54	1,586,485.28	1,586,485.28	4,585,091.26
a6) Previsiones	0.00	0.00	0.00	0.00	0.00	0.00
a7) Pago de Estímulos a Servidores Públicos	0.00	0.00	0.00	0.00	0.00	0.00
B. Materiales y Suministros (B=b1+b2+b3+b4+b5+b6+b7+b8+b9)	11,875,062.38	6,671,632.33	18,546,694.71	7,073,896.62	7,073,896.62	11,472,798.09
b1) Materiales de Administración, Emisión de Documentos y Artículos Oficiales	1,660,877.71	202,799.96	1,863,677.67	198,802.03	198,802.03	1,664,875.64
b2) Alimentos y Utensilios	178,016.01	98,500.00	276,516.01	48,145.41	48,145.41	228,370.60
b3) Materias Primas y Materiales de Producción y Comercialización	0.00	0.00	0.00	0.00	0.00	0.00
b4) Materiales y Artículos de Construcción y de Reparación	4,298,826.41	896,427.84	5,195,254.25	817,293.65	817,293.65	4,377,960.60
b5) Productos Químicos, Farmacéuticos y de Laboratorio	130,000.00	7,500.00	137,500.00	3,800.92	3,800.92	133,699.08
b6) Combustibles, Lubricantes y Aditivos	4,118,635.43	4,691,039.53	8,809,674.96	5,237,010.26	5,237,010.26	3,572,664.70
b7) Vestuario, Blancos, Prendas de Protección y Artículos Deportivos	315,923.33	156,815.00	472,738.33	149,186.87	149,186.87	323,551.46
b8) Materiales y Suministros Para Seguridad	60,200.00	0.00	60,200.00	0.00	0.00	60,200.00
b9) Herramientas, Refacciones y Accesorios Menores	1,112,583.49	618,550.00	1,731,133.49	619,657.48	619,657.48	1,111,476.01
C. Servicios Generales (C=c1+c2+c3+c4+c5+c6+c7+c8+c9)	74,824,874.33	2,752,640.75	77,577,515.08	8,667,512.10	8,667,512.10	68,910,002.98
c1) Servicios Básicos	51,656,229.87	-3,798,631.09	47,857,598.78	1,375,580.45	1,375,580.45	46,482,018.33
c2) Servicios de Arrendamiento	4,910,383.66	1,278,276.00	6,188,659.66	2,079,944.47	2,079,944.47	4,108,715.19
c3) Servicios Profesionales, Científicos, Técnicos y Otros Servicios	2,151,277.23	1,003,240.00	3,154,517.23	619,587.48	619,587.48	2,534,929.75
c4) Servicios Financieros, Bancarios y Comerciales	243,200.00	190,000.00	433,200.00	133,080.40	133,080.40	300,119.60
c5) Servicios de Instalación, Reparación, Mantenimiento y Conservación	1,982,070.13	2,238,628.00	4,220,698.13	1,429,372.82	1,429,372.82	2,791,325.31
c6) Servicios de Comunicación Social y Publicidad	5,343,844.23	500,000.00	5,843,844.23	743,295.10	743,295.10	5,100,549.13
c7) Servicios de Traslado y Viáticos	888,372.43	156,000.00	1,044,372.43	118,030.12	118,030.12	926,342.31
c8) Servicios Oficiales	5,758,324.35	846,164.84	6,604,489.19	1,607,091.06	1,607,091.06	4,997,398.13
c9) Otros Servicios Generales	1,891,172.43	338,963.00	2,230,135.43	561,530.20	561,530.20	1,668,605.23
D. Transferencias, Asignaciones, Subsidios y Otras Ayudas (D=d1+d2+d3+d4+d5+d6+d7+d8+d9)	24,765,731.12	3,121,444.20	27,887,175.32	10,787,998.25	10,787,998.25	17,099,177.07
d1) Transferencias Internas y Asignaciones al Sector Público	0.00	0.00	0.00	0.00	0.00	0.00
d2) Transferencias al Resto del Sector Público	0.00	0.00	0.00	0.00	0.00	0.00
d3) Subsidios y Subvenciones	5,500,000.00	0.00	5,500,000.00	2,912,242.47	2,912,242.47	2,587,757.53
d4) Ayudas Sociales	5,138,000.00	1,503,884.66	6,641,884.66	2,823,174.62	2,823,174.62	3,818,710.04
d5) Pensiones y Jubilaciones	14,127,731.12	1,617,559.54	15,745,290.66	5,052,581.16	5,052,581.16	10,692,709.50
d6) Transferencias a Fideicomisos, Mandatos y Otros Análogos	0.00	0.00	0.00	0.00	0.00	0.00
d7) Transferencias a la Seguridad Social	0.00	0.00	0.00	0.00	0.00	0.00
d8) Donativos	0.00	0.00	0.00	0.00	0.00	0.00
d9) Transferencias al Exterior	0.00	0.00	0.00	0.00	0.00	0.00
E. Bienes Muebles, Inmuebles e Intangibles (E=e1+e2+e3+e4+e5+e6+e7+e8+e9)	5,665,000.00	327,360.00	5,992,360.00	236,578.31	236,578.31	5,755,781.69
e1) Mobiliario y Equipo de Administración	972,865.28	29,960.00	1,002,825.28	29,680.00	29,680.00	973,145.28
e2) Mobiliario y Equipo Educativo y Recreativo	0.00	0.00	0.00	0.00	0.00	0.00
e3) Equipo e Instrumental Médico y de Laboratorio	0.00	0.00	0.00	0.00	0.00	0.00
e4) Vehículos y Equipo de Transporte	3,371,356.43	272,400.00	3,643,756.43	112,400.00	112,400.00	3,531,356.43
e5) Equipo de Defensa y Seguridad	220,778.29	0.00	220,778.29	0.00	0.00	220,778.29
e6) Maquinaria, Otros Equipos y Herramientas	600,000.00	25,000.00	625,000.00	94,498.31	94,498.31	530,501.69
e7) Activos Biológicos	0.00	0.00	0.00	0.00	0.00	0.00
e8) Bienes Inmuebles	0.00	0.00	0.00	0.00	0.00	0.00
e9) Activos Intangibles	500,000.00	0.00	500,000.00	0.00	0.00	500,000.00
F. Inversión Pública (F=f1+f2+f3)	11,154,000.00	1,093,251.93	12,247,251.93	286,959.38	286,959.38	11,960,292.55
f1) Obra Pública en Bienes de Dominio Público	11,154,000.00	0.00	11,154,000.00	0.00	0.00	11,154,000.00
f2) Obra Pública en Bienes Propios	0.00	1,093,251.93	1,093,251.93	286,959.38	286,959.38	806,292.55
f3) Proyectos Productivos y Acciones de Fomento	0.00	0.00	0.00	0.00	0.00	0.00

Grandes

AG

Inversiones Financieras y Otras Provisiones (G=g1+g2+g3+g4+g5+g6+g7)	0.00	0.00	0.00	0.00	0.00	0.00
g1) Inversiones Para el Fomento de Actividades Productivas	0.00	0.00	0.00	0.00	0.00	0.00
g2) Acciones y Participaciones de Capital	0.00	0.00	0.00	0.00	0.00	0.00
g3) Compra de Títulos y Valores	0.00	0.00	0.00	0.00	0.00	0.00
g4) Concesión de Préstamos	0.00	0.00	0.00	0.00	0.00	0.00
g5) Inversiones en Fideicomisos, Mandatos y Otros Análogos	0.00	0.00	0.00	0.00	0.00	0.00
Fideicomiso de Desastres Naturales (Informativo)	0.00	0.00	0.00	0.00	0.00	0.00
g6) Otras Inversiones Financieras	0.00	0.00	0.00	0.00	0.00	0.00
g7) Provisiones para Contingencias y Otras Erogaciones Especiales	0.00	0.00	0.00	0.00	0.00	0.00
H. Participaciones y Aportaciones (H=h1+h2+h3)	0.00	0.00	0.00	0.00	0.00	0.00
h1) Participaciones	0.00	0.00	0.00	0.00	0.00	0.00
h2) Aportaciones	0.00	0.00	0.00	0.00	0.00	0.00
h3) Convenios	0.00	0.00	0.00	0.00	0.00	0.00
I. Deuda Pública (I=i1+i2+i3+i4+i5+i6+i7)	5,965,066.48	9,453,896.36	15,418,962.84	7,409,000.95	7,409,000.95	8,009,961.89
i1) Amortización de la Deuda Pública	0.00	13,800,921.36	13,800,921.36	6,946,026.36	6,946,026.36	6,854,895.00
i2) Intereses de la Deuda Pública	0.00	1,031,740.65	1,031,740.65	250,929.84	250,929.84	780,810.81
i3) Comisiones de la Deuda Pública	0.00	212,044.75	212,044.75	212,044.75	212,044.75	0.00
i4) Gastos de la Deuda Pública	0.00	0.00	0.00	0.00	0.00	0.00
i5) Costo por Coberturas	0.00	0.00	0.00	0.00	0.00	0.00
i6) Apoyos Financieros	0.00	0.00	0.00	0.00	0.00	0.00
i7) Adeudos de Ejercicios Fiscales Anteriores (ADEFAS)	5,965,066.48	-5,590,810.40	374,256.08	0.00	0.00	374,256.08
II. Gasto Etiquetado (II=A+B+C+D+E+F+G+H+I)	42,394,362.68	7,826,484.61	50,220,847.29	8,245,067.41	8,245,067.41	41,975,779.88
A. Servicios Personales (A=a1+a2+a3+a4+a5+a6+a7)	1,211,336.34	2,044,414.13	3,255,750.47	1,574,971.00	1,574,971.00	1,680,779.47
a1) Remuneraciones al Personal de Carácter Permanente	0.00	1,710,000.00	1,710,000.00	1,260,772.00	1,260,772.00	449,228.00
a2) Remuneraciones al Personal de Carácter Transitorio	0.00	0.00	0.00	0.00	0.00	0.00
a3) Remuneraciones Adicionales y Especiales	569,498.03	334,414.13	903,912.16	314,199.00	314,199.00	589,713.16
a4) Seguridad Social	641,838.31	0.00	641,838.31	0.00	0.00	641,838.31
a5) Otras Prestaciones Sociales y Económicas	0.00	0.00	0.00	0.00	0.00	0.00
a6) Previsiones	0.00	0.00	0.00	0.00	0.00	0.00
a7) Pago de Estímulos a Servidores Públicos	0.00	0.00	0.00	0.00	0.00	0.00
B. Materiales y Suministros (B=b1+b2+b3+b4+b5+b6+b7+b8+b9)	10,135,319.43	240,659.00	10,375,978.43	544,258.91	544,258.91	9,831,719.52
b1) Materiales de Administración, Emisión de Documentos y Artículos Oficiales	1,269,075.94	0.00	1,269,075.94	0.00	0.00	1,269,075.94
b2) Alimentos y Utensilios	244,483.94	0.00	244,483.94	0.00	0.00	244,483.94
b3) Materias Primas y Materiales de Producción y Comercialización	0.00	0.00	0.00	0.00	0.00	0.00
b4) Materiales y Artículos de Construcción y de Reparación	1,971,718.21	15,659.00	1,987,377.21	47,232.05	47,232.05	1,940,145.16
b5) Productos Químicos, Farmacéuticos y de Laboratorio	7,000.00	0.00	7,000.00	0.00	0.00	7,000.00
b6) Combustibles, Lubricantes y Aditivos	5,890,983.01	225,000.00	6,115,983.01	497,026.86	497,026.86	5,618,956.15
b7) Vestuario, Blancos, Prendas de Protección y Artículos Deportivos	6,715.00	0.00	6,715.00	0.00	0.00	6,715.00
b8) Materiales y Suministros Para Seguridad	0.00	0.00	0.00	0.00	0.00	0.00
b9) Herramientas, Refacciones y Accesorios Menores	745,343.33	0.00	745,343.33	0.00	0.00	745,343.33
C. Servicios Generales (C=c1+c2+c3+c4+c5+c6+c7+c8+c9)	13,818,529.77	3,150,400.00	16,968,929.77	3,531,969.83	3,531,969.83	13,436,959.94
c1) Servicios Básicos	8,298,000.00	1,500,000.00	9,798,000.00	2,405,369.00	2,405,369.00	7,392,631.00
c2) Servicios de Arrendamiento	1,028,267.64	100,000.00	1,128,267.64	94,905.98	94,905.98	1,033,361.66
c3) Servicios Profesionales, Científicos, Técnicos y Otros Servicios	121,433.34	445,000.00	566,433.34	72,500.00	72,500.00	493,933.34
c4) Servicios Financieros, Bancarios y Comerciales	100,000.00	5,400.00	105,400.00	2,115.84	2,115.84	103,284.16
c5) Servicios de Instalación, Reparación, Mantenimiento y Conservación	1,111,459.47	1,100,000.00	2,211,459.47	938,833.38	938,833.38	1,272,626.09
c6) Servicios de Comunicación Social y Publicidad	0.00	0.00	0.00	0.00	0.00	0.00
c7) Servicios de Traslado y Viáticos	107,027.88	0.00	107,027.88	0.00	0.00	107,027.88
c8) Servicios Oficiales	45,341.44	0.00	45,341.44	0.00	0.00	45,341.44
c9) Otros Servicios Generales	3,007,000.00	0.00	3,007,000.00	18,245.63	18,245.63	2,988,754.37
D. Transferencias, Asignaciones, Subsidios y Otras Ayudas	0.00	0.00	0.00	0.00	0.00	0.00
d1) Transferencias Internas y Asignaciones al Sector Público	0.00	0.00	0.00	0.00	0.00	0.00
d2) Transferencias al Resto del Sector Público	0.00	0.00	0.00	0.00	0.00	0.00
d3) Subsidios y Subvenciones	0.00	0.00	0.00	0.00	0.00	0.00
d4) Ayudas Sociales	0.00	0.00	0.00	0.00	0.00	0.00
d5) Pensiones y Jubilaciones	0.00	0.00	0.00	0.00	0.00	0.00
d6) Transferencias a Fideicomisos, Mandatos y Otros Análogos	0.00	0.00	0.00	0.00	0.00	0.00
d7) Transferencias a la Seguridad Social	0.00	0.00	0.00	0.00	0.00	0.00
d8) Donativos	0.00	0.00	0.00	0.00	0.00	0.00
d9) Transferencias al Exterior	0.00	0.00	0.00	0.00	0.00	0.00

Tranquilos

[Handwritten signature]

Bienes Muebles, Inmuebles e Intangibles (E=e1+e2+e3+e4+e5+e6+e7+e8+e9)	1,950,000.00	0.00	1,950,000.00	0.00	0.00	1,950,000.00
e1) Mobiliario y Equipo de Administración	0.00	0.00	0.00	0.00	0.00	0.00
e2) Mobiliario y Equipo Educativo y Recreativo	0.00	0.00	0.00	0.00	0.00	0.00
e3) Equipo e Instrumental Médico y de Laboratorio	0.00	0.00	0.00	0.00	0.00	0.00
e4) Vehículos y Equipo de Transporte	0.00	0.00	0.00	0.00	0.00	0.00
e5) Equipo de Defensa y Seguridad	0.00	0.00	0.00	0.00	0.00	0.00
e6) Maquinaria, Otros Equipos y Herramientas	600,000.00	0.00	600,000.00	0.00	0.00	600,000.00
e7) Activos Biológicos	0.00	0.00	0.00	0.00	0.00	0.00
e8) Bienes Inmuebles	0.00	0.00	0.00	0.00	0.00	0.00
e9) Activos Intangibles	1,350,000.00	0.00	1,350,000.00	0.00	0.00	1,350,000.00
F. Inversión Pública (F=f1+f2+f3)	7,779,177.14	2,391,011.48	10,170,188.62	2,391,011.48	2,391,011.48	7,779,177.14
f1) Obra Pública en Bienes de Dominio Público	7,779,177.14	0.00	7,779,177.14	0.00	0.00	7,779,177.14
f2) Obra Pública en Bienes Propios	0.00	2,391,011.48	2,391,011.48	2,391,011.48	2,391,011.48	0.00
f3) Proyectos Productivos y Acciones de Fomento	0.00	0.00	0.00	0.00	0.00	0.00
G. Inversiones Financieras y Otras Provisiones	0.00	0.00	0.00	0.00	0.00	0.00
g1) Inversiones Para el Fomento de Actividades Productivas	0.00	0.00	0.00	0.00	0.00	0.00
g2) Acciones y Participaciones de Capital	0.00	0.00	0.00	0.00	0.00	0.00
g3) Compra de Títulos y Valores	0.00	0.00	0.00	0.00	0.00	0.00
g4) Concesión de Préstamos	0.00	0.00	0.00	0.00	0.00	0.00
g5) Inversiones en Fideicomisos, Mandatos y Otros Análogos	0.00	0.00	0.00	0.00	0.00	0.00
Fideicomiso de Desastres Naturales (Informativo)	0.00	0.00	0.00	0.00	0.00	0.00
g6) Otras Inversiones Financieras	0.00	0.00	0.00	0.00	0.00	0.00
g7) Provisiones para Contingencias y Otras Erogaciones Especiales	0.00	0.00	0.00	0.00	0.00	0.00
H. Participaciones y Aportaciones (H=h1+h2+h3)	0.00	0.00	0.00	0.00	0.00	0.00
h1) Participaciones	0.00	0.00	0.00	0.00	0.00	0.00
h2) Aportaciones	0.00	0.00	0.00	0.00	0.00	0.00
h3) Convenios	0.00	0.00	0.00	0.00	0.00	0.00
I. Deuda Pública (I=i1+i2+i3+i4+i5+i6+i7)	7,500,000.00	0.00	7,500,000.00	202,856.19	202,856.19	7,297,143.81
i1) Amortización de la Deuda Pública	6,550,000.00	0.00	6,550,000.00	182,262.72	182,262.72	6,367,737.28
i2) Intereses de la Deuda Pública	950,000.00	0.00	950,000.00	20,593.47	20,593.47	929,406.53
i3) Comisiones de la Deuda Pública	0.00	0.00	0.00	0.00	0.00	0.00
i4) Gastos de la Deuda Pública	0.00	0.00	0.00	0.00	0.00	0.00
i5) Costo por Coberturas	0.00	0.00	0.00	0.00	0.00	0.00
i6) Apoyos Financieros	0.00	0.00	0.00	0.00	0.00	0.00
i7) Adeudos de Ejercicios Fiscales Anteriores (ADEFAS)	0.00	0.00	0.00	0.00	0.00	0.00
III. Total de Egresos (III = I + II)	238,614,659.02	38,146,681.95	276,761,340.97	62,907,266.02	62,907,266.02	213,854,074.95

C.P. HECTOR MANUEL RÁBAGO SALAZAR
CONTRALOR MUNICIPAL

ING. MARIO ALBERTO LÓPEZ GÁMEZ
PRESIDENTE MUNICIPAL

C.P. JORGE OMAR GONZÁLEZ ALMAGUER
TESORERO MUNICIPAL

DRA. BRIANDA ESTEFANÍA SOSA VEGA
COMISIONADO DE HACIENDA / SALUD PÚBLICA



SAN JUAN
DE SABINAS
2022 - 2024

**VII.- ESTADO ANALÍTICO DEL EJERCICIO
DEL PRESUPUESTO DE EGRESOS
DETALLADO, POR CLASIFICACIÓN
ADMINISTRATIVA - LDF**

MUNICIPIO DE SAN JUAN DE SABINAS, COAHUILA.
Estado Analítico del Ejercicio del Presupuesto de Egresos Detallado - LDF
Clasificación Administrativa
Del 01 de enero al 31 de marzo de 2023 (b)
(PESOS)

Concepto (c)	Egresos					Subejercicio (e)
	Aprobado (d)	Ampliaciones/ (Reducciones)	Modificado	Devengado	Pagado	
I. Gasto No Etiquetado (I=A+B+C+D+E+F+G+H)	196,220,296.34	30,320,197.34	226,540,493.68	54,662,198.61	54,662,198.61	171,878,295.07
PRESIDENCIA MUNICIPAL	10,916,858.01	2,274,632.76	13,191,490.77	3,818,318.57	3,818,318.57	9,373,172.20
CABILDO	6,674,650.85	417,796.10	7,092,446.95	1,689,913.20	1,689,913.20	5,402,533.75
SECRETARIA DEL AYUNTAMIENTO	5,524,200.00	1,510,331.61	7,034,531.61	2,249,426.69	2,249,426.69	4,785,104.92
TESORERIA MUNICIPAL	92,334,898.31	9,519,314.81	101,854,213.12	20,184,743.48	20,184,743.48	81,669,469.64
DIRECCION DE SERVICIOS PUBLICOS	30,257,603.91	9,633,730.95	39,891,334.86	15,080,763.95	15,080,763.95	24,810,570.91
DIRECCION DE SEGURIDAD PUBLICA	10,583,279.81	2,235,398.83	12,818,678.64	2,974,812.99	2,974,812.99	9,843,865.65
DIRECCION DE INCLUSION Y DESARROLLO SOCIAL	6,586,089.22	1,009,839.13	7,595,928.35	2,467,709.68	2,467,709.68	5,128,218.67
DIRECCION DEL CATASTRO Y LA INFORMACION TERRITORIAL	1,054,878.81	136,782.00	1,191,660.81	371,129.08	371,129.08	820,531.73
DIRECCION DE DESARROLLO RURAL Y MEDIO AMBIENTE MUNICIPAL	2,508,030.76	245,720.48	2,753,751.24	805,821.57	805,821.57	1,947,929.67
DIRECCION DE INFRAESTRUCTURA Y DESARROLLO URBANO Y MOVILIDAD	14,143,993.78	1,611,372.93	15,755,366.71	1,226,276.83	1,226,276.83	14,529,089.88
SISTEMA DIF MUNICIPAL	5,788,173.34	606,459.00	6,394,632.34	1,601,256.38	1,601,256.38	4,793,375.96
CONTRALORIA MUNICIPAL	1,011,051.16	120,805.00	1,131,856.16	300,173.14	300,173.14	831,683.02
DIRECCION DE COMUNICACIÓN SOCIAL E IMAGEN INSTITUCIONAL	7,761,338.38	918,922.74	8,680,261.12	1,385,563.18	1,385,563.18	7,294,697.94
DIRECCION DE DESARROLLO ECONOMICO Y TURISMO	1,075,250.00	79,091.00	1,154,341.00	506,289.87	506,289.87	648,051.13
II. Gasto Etiquetado (II=A+B+C+D+E+F+G+H)	42,394,362.68	7,826,484.61	50,220,847.29	8,245,067.41	8,245,067.38	41,975,779.88
PRESIDENCIA MUNICIPAL	912,177.97	0.00	912,177.97	31,656.06	31,656.06	880,521.91
CABILDO	634,126.84	0.00	634,126.84	0.00	0.00	634,126.84
SECRETARIA DEL AYUNTAMIENTO	230,800.00	0.00	230,800.00	3,159.33	3,159.33	227,640.67
TESORERIA MUNICIPAL	21,041,168.36	1,515,400.00	22,556,568.36	2,628,586.66	2,628,586.66	19,927,981.70
DIRECCION DE SERVICIOS PUBLICOS	7,965,489.59	1,200,000.00	9,165,489.59	1,441,277.81	1,441,277.81	7,724,211.78
DIRECCION DE SEGURIDAD PUBLICA	2,100,701.53	2,447,864.00	4,548,565.53	1,649,652.95	1,649,652.95	2,898,912.58
DIRECCION DE INCLUSION Y DESARROLLO SOCIAL	550,023.82	72,209.13	622,232.95	28,915.42	28,915.42	593,317.53
DIRECCION DEL CATASTRO Y LA INFORMACION TERRITORIAL	151,062.80	0.00	151,062.80	5,034.00	5,034.00	146,028.80
DIRECCION DE DESARROLLO RURAL Y MEDIO AMBIENTE MUNICIPAL	58,500.00	0.00	58,500.00	5,850.00	5,850.00	52,650.00
DIRECCION DE INFRAESTRUCTURA Y DESARROLLO URBANO Y MOVILIDAD	7,937,846.14	2,441,011.48	10,378,857.62	2,398,933.57	2,398,933.57	7,979,924.05
SISTEMA DIF MUNICIPAL	267,066.66	150,000.00	417,066.66	22,780.85	22,780.82	394,285.81
CONTRALORIA MUNICIPAL	73,264.85	0.00	73,264.85	2,339.87	2,339.87	70,924.98
DIRECCION DE COMUNICACIÓN SOCIAL E IMAGEN INSTITUCIONAL	123,384.12	0.00	123,384.12	9,313.36	9,313.36	114,070.76
DIRECCION DE DESARROLLO ECONOMICO Y TURISMO	348,750.00	0.00	348,750.00	17,567.53	17,567.53	331,182.47
III. Total de Egresos (III = I + II)	238,614,659.02	38,146,681.95	276,761,340.97	62,907,266.02	62,907,265.99	213,854,074.95


ING. MARIO ALBERTO LÓPEZ GÁMEZ
 PRESIDENTE MUNICIPAL


C.P. HECTOR MANUEL RÁBAGO SALAZAR
 CONTRALOR MUNICIPAL


C.P. JORGE OMAR GONZÁLEZ ALMAGUER
 TESORERO MUNICIPAL


DRA. BRIANDA ESTEFANÍA SOSA VEGA
 COMISIONADO DE HACIENDA / SALUD PÚBLICA



SAN JUAN
DE SABINAS
2022 - 2024

**VIII.- ESTADO ANALÍTICO DEL EJERCICIO
DEL PRESUPUESTO DE EGRESOS
DETALLADO, POR CLASIFICACIÓN
FUNCIONAL - LDF**

MUNICIPIO DE SAN JUAN DE SABINAS, COAHUILA.
Estado Analítico del Ejercicio del Presupuesto de Egresos Detallado - LDF
Clasificación Funcional (Finalidad y Función)
Del 01 de enero al 31 de marzo de 2023 (b)
(PESOS)

Concepto (c)	Egresos					Subejercicio (e)
	Aprobado (d)	Ampliaciones/ (Reducciones)	Modificado	Devengado	Pagado	
I. Gasto No Etiquetado (I=A+B+C+D)	196,220,296.34	30,320,197.34	226,540,493.68	54,662,198.61	54,662,198.61	171,878,295.07
A. Gobierno (A=a1+a2+a3+a4+a5+a6+a7+a8)	179,916,314.63	28,239,636.41	208,155,951.04	52,355,701.90	52,355,701.90	155,800,249.14
a1) Legislación	0.00	0.00	0.00	0.00	0.00	0.00
a2) Justicia	0.00	0.00	0.00	0.00	0.00	0.00
a3) Coordinación de la Política de Gobierno	169,333,034.82	26,004,237.58	195,337,272.40	49,380,888.91	49,380,888.91	145,956,383.49
a4) Relaciones Exteriores	0.00	0.00	0.00	0.00	0.00	0.00
a5) Asuntos Financieros y Hacendarios	0.00	0.00	0.00	0.00	0.00	0.00
a6) Seguridad Nacional	0.00	0.00	0.00	0.00	0.00	0.00
a7) Asuntos de Orden Público y de Seguridad Interior	10,583,279.81	2,235,398.83	12,818,678.64	2,974,812.99	2,974,812.99	9,843,865.65
a8) Otros Servicios Generales	0.00	0.00	0.00	0.00	0.00	0.00
B. Desarrollo Social (B=b1+b2+b3+b4+b5+b6+b7)	16,303,981.71	2,080,560.93	18,384,542.64	2,306,496.71	2,306,496.71	16,078,045.93
b1) Protección Ambiental	0.00	0.00	0.00	0.00	0.00	0.00
b2) Vivienda y Servicios a la Comunidad	14,143,993.78	1,611,372.93	15,755,366.71	1,226,276.83	1,226,276.83	14,529,089.88
b3) Salud	0.00	0.00	0.00	0.00	0.00	0.00
b4) Recreación, Cultura y Otras Manifestaciones Sociales	0.00	0.00	0.00	0.00	0.00	0.00
b5) Educación	0.00	0.00	0.00	0.00	0.00	0.00
b6) Protección Social	0.00	0.00	0.00	0.00	0.00	0.00
b7) Otros Asuntos Sociales	2,159,987.93	469,188.00	2,629,175.93	1,080,219.88	1,080,219.88	1,548,956.05
C. Desarrollo Económico (C=c1+c2+c3+c4+c5+c6+c7+c8+c9)	0.00	0.00	0.00	0.00	0.00	0.00
c1) Asuntos Económicos, Comerciales y Laborales en General	0.00	0.00	0.00	0.00	0.00	0.00
c2) Agropecuaria, Silvicultura, Pesca y Caza	0.00	0.00	0.00	0.00	0.00	0.00
c3) Combustibles y Energía	0.00	0.00	0.00	0.00	0.00	0.00
c4) Minería, Manufacturas y Construcción	0.00	0.00	0.00	0.00	0.00	0.00
c5) Transporte	0.00	0.00	0.00	0.00	0.00	0.00
c6) Comunicaciones	0.00	0.00	0.00	0.00	0.00	0.00
c7) Turismo	0.00	0.00	0.00	0.00	0.00	0.00
c8) Ciencia, Tecnología e Innovación	0.00	0.00	0.00	0.00	0.00	0.00
c9) Otras Industrias y Otros Asuntos Económicos	0.00	0.00	0.00	0.00	0.00	0.00
D. Otras No Clasificadas en Funciones Anteriores (D=d1+d2+d3+d4)	0.00	0.00	0.00	0.00	0.00	0.00
d1) Transacciones de la Deuda Pública / Costo Financiero de la Deuda	0.00	0.00	0.00	0.00	0.00	0.00
d2) Transferencias, Participaciones y Aportaciones Entre Diferentes Niveles y Ordenes de Gobierno	0.00	0.00	0.00	0.00	0.00	0.00
d3) Saneamiento del Sistema Financiero	0.00	0.00	0.00	0.00	0.00	0.00
d4) Adeudos de Ejercicios Fiscales Anteriores	0.00	0.00	0.00	0.00	0.00	0.00
II. Gasto Etiquetado (II=A+B+C+D)	42,394,362.68	7,826,484.61	50,220,847.29	8,245,067.41	8,245,067.41	41,975,779.88
A. Gobierno (A=a1+a2+a3+a4+a5+a6+a7+a8)	34,359,743.46	5,344,814.13	39,704,557.59	5,817,218.42	5,817,218.42	33,887,339.17
a1) Legislación	0.00	0.00	0.00	0.00	0.00	0.00
a2) Justicia	0.00	0.00	0.00	0.00	0.00	0.00
a3) Coordinación de la Política de Gobierno	32,259,041.93	2,896,950.13	35,155,992.06	4,167,565.47	4,167,565.47	30,988,426.59
a4) Relaciones Exteriores	0.00	0.00	0.00	0.00	0.00	0.00
a5) Asuntos Financieros y Hacendarios	0.00	0.00	0.00	0.00	0.00	0.00
a6) Seguridad Nacional	0.00	0.00	0.00	0.00	0.00	0.00
a7) Asuntos de Orden Público y de Seguridad Interior	2,100,701.53	2,447,864.00	4,548,565.53	1,649,652.95	1,649,652.95	2,898,912.58
a8) Otros Servicios Generales	0.00	0.00	0.00	0.00	0.00	0.00
B. Desarrollo Social (B=b1+b2+b3+b4+b5+b6+b7)	8,034,619.22	2,481,670.48	10,516,289.70	2,427,848.99	2,427,848.99	8,088,440.71
b1) Protección Ambiental	0.00	0.00	0.00	0.00	0.00	0.00
b2) Vivienda y Servicios a la Comunidad	7,937,846.14	2,441,011.48	10,378,857.62	2,398,933.57	2,398,933.57	7,979,924.05
b3) Salud	0.00	0.00	0.00	0.00	0.00	0.00
b4) Recreación, Cultura y Otras Manifestaciones Sociales	0.00	0.00	0.00	0.00	0.00	0.00
b5) Educación	0.00	0.00	0.00	0.00	0.00	0.00
b6) Protección Social	0.00	0.00	0.00	0.00	0.00	0.00
b7) Otros Asuntos Sociales	96,773.08	40,659.00	137,432.08	28,915.42	28,915.42	108,516.66
Desarrollo Económico (C=c1+c2+c3+c4+c5+c6+c7+c8+c9)	0.00	0.00	0.00	0.00	0.00	0.00
c1) Asuntos Económicos, Comerciales y Laborales en General	0.00	0.00	0.00	0.00	0.00	0.00
c2) Agropecuaria, Silvicultura, Pesca y Caza	0.00	0.00	0.00	0.00	0.00	0.00
c3) Combustibles y Energía	0.00	0.00	0.00	0.00	0.00	0.00
c4) Minería, Manufacturas y Construcción	0.00	0.00	0.00	0.00	0.00	0.00

Zirondafox


c5) Transporte	0.00	0.00	0.00	0.00	0.00	0.00
c6) Comunicaciones	0.00	0.00	0.00	0.00	0.00	0.00
c7) Turismo	0.00	0.00	0.00	0.00	0.00	0.00
c8) Ciencia, Tecnología e Innovación	0.00	0.00	0.00	0.00	0.00	0.00
c9) Otras Industrias y Otros Asuntos Económicos	0.00	0.00	0.00	0.00	0.00	0.00
Otras No Clasificadas en Funciones Anteriores (D=d1+d2+d3+d4)	0.00	0.00	0.00	0.00	0.00	0.00
d1) Transacciones de la Deuda Publica / Costo Financiero de la Deuda	0.00	0.00	0.00	0.00	0.00	0.00
d2) Transferencias, Participaciones y Aportaciones Entre Diferentes Niveles y Ordenes de Gobierno	0.00	0.00	0.00	0.00	0.00	0.00
d3) Saneamiento del Sistema Financiero	0.00	0.00	0.00	0.00	0.00	0.00
d4) Adeudos de Ejercicios Fiscales Anteriores	0.00	0.00	0.00	0.00	0.00	0.00
III. Total de Egresos (III = I + II)	238,614,659.02	38,146,681.95	276,761,340.97	62,907,266.02	62,907,266.02	213,854,074.95




ING. MARIO ALBERTO LÓPEZ GÁMEZ
PRESIDENTE MUNICIPAL



C.P. HECTOR MANUEL RÁBAGO SALAZAR
CONTRALOR MUNICIPAL



C.P. JORGE OMAR GONZÁLEZ ALMAGUER
TESORERO MUNICIPAL



DRA. BRIANDA ESTEFANÍA SOSA VEGA
COMISIONADO DE HACIENDA / SALUD PÚBLICA



SAN JUAN
DE SABINAS
2022 - 2024

**IX.- ESTADO ANALITICO DEL EJERCICIO DEL
PRESUPUESTO DE EGRESOS DETALLADO,
POR CLASIFICACIÓN DE SERVICIOS
PERSONALES POR CATEGORIA - LDF**



MUNICIPIO DE SAN JUAN DE SABINAS, COAHUILA.
Estado Analítico del Ejercicio del Presupuesto de Egresos Detallado - LDF
Clasificación de Servicios Personales por Categoría
Del 01 de enero al 31 de marzo de 2023 (b)
(PESOS)

Concepto (c)	Egresos					Subejercicio (e)
	Aprobado (d)	Amplaciones/ (Reducciones)	Modificado	Devengado	Pagado	
I. Gasto No Etiquetado (I=A+B+C+D+E+F)	61,970,562.03	6,899,971.77	68,870,533.80	20,200,253.00	20,200,253.00	48,670,280.80
A. Personal Administrativo y de Servicio Público	61,110,662.03	6,852,805.77	67,963,467.80	20,048,679.45	20,048,679.45	47,914,788.35
B. Magisterio	0.00	0.00	0.00	0.00	0.00	0.00
C. Servicios de Salud (C=c1+c2)	0.00	0.00	0.00	0.00	0.00	0.00
c1) Personal Administrativo	0.00	0.00	0.00	0.00	0.00	0.00
c2) Personal Médico, Paramédico y afín	0.00	0.00	0.00	0.00	0.00	0.00
D. Seguridad Pública	859,900.00	47,166.00	907,066.00	151,573.55	151,573.55	755,492.45
E. Gastos asociados a la implementación de nuevas leyes federales o reformas a las mismas (E = e1 + e2)	0.00	0.00	0.00	0.00	0.00	0.00
e1) Nombre del Programa o Ley 1	0.00	0.00	0.00	0.00	0.00	0.00
e2) Nombre del Programa o Ley 2	0.00	0.00	0.00	0.00	0.00	0.00
F. Sentencias laborales definitivas	0.00	0.00	0.00	0.00	0.00	0.00
II. Gasto Etiquetado (II=A+B+C+D+E+F)	1,211,336.34	2,044,414.13	3,255,750.47	1,574,971.00	1,574,971.00	1,680,779.47
A. Personal Administrativo y de Servicio Público	1,211,336.34	1,757,414.13	2,968,750.47	1,420,328.00	1,420,328.00	1,548,422.47
B. Magisterio	0.00	0.00	0.00	0.00	0.00	0.00
C. Servicios de Salud (C=c1+c2)	0.00	0.00	0.00	0.00	0.00	0.00
c1) Personal Administrativo	0.00	0.00	0.00	0.00	0.00	0.00
c2) Personal Médico, Paramédico y afín	0.00	0.00	0.00	0.00	0.00	0.00
D. Seguridad Pública	0.00	287,000.00	287,000.00	154,643.00	154,643.00	132,357.00
E. Gastos asociados a la implementación de nuevas leyes federales o reformas a las mismas (E = e1 + e2)	0.00	0.00	0.00	0.00	0.00	0.00
e1) Nombre del Programa o Ley 1	0.00	0.00	0.00	0.00	0.00	0.00
e2) Nombre del Programa o Ley 2	0.00	0.00	0.00	0.00	0.00	0.00
F. Sentencias laborales definitivas	0.00	0.00	0.00	0.00	0.00	0.00
III. Total del Gasto en Servicios Personales (III = I + II)	63,181,898.37	8,944,385.90	72,126,284.27	21,775,224.00	21,775,224.00	50,351,060.27



ING. MARIO ALBERTO LÓPEZ GÁMEZ
 PRESIDENTE MUNICIPAL



C.P. HECTOR MANUEL RABAGO SALAZAR
 CONTRALOR MUNICIPAL



C.P. JORGE OMAR GONZÁLEZ ALMAGUER
 TESORERO MUNICIPAL



DRA. BRIANDA ESTEFANÍA SOSA VEGA
 COMISIONADO DE HACIENDA / SALUD PÚBLICA



SAN JUAN
DE SABINAS
2022 - 2024

**X.- REPORTE DE LAS ACCIONES
REALIZADAS POR ENTE PÚBLICO, PARA LA
RECUPERACIÓN DEL BALANCE
PRESUPUESTARIO DE RECURSOS
DISPONIBLES SOSTENIBLE**



**SAN JUAN
DE SABINAS
2022 - 2024**

R. AYUNTAMIENTO DE SAN JUAN DE SABINAS,
COAHUILA DE ZARAGOZA

TESORERÍA MUNICIPAL

El Municipio de San Juan de Sabinas, Coahuila, al 31 de Marzo del año 2023, cuenta con un balance presupuestario de recursos disponibles sostenible, tal como se aprecia en el formato "Balance Presupuestario – LDF" adjunto al presente Informe de Avance de Gestión Financiera, por lo que este punto no es aplicable al ente público.

**ATENTAMENTE
"LA GRANDEZA DE COAHUILA"**

**C.P. JORGE OMAR GONZALEZ ALMAGUER
TESORERO MUNICIPAL
SAN JUAN DE SABINAS, COAHUILA DE ZARAGOZA**



Palacio Municipal S/N, Av. Simpson, Colonia Seis
Cd. Nueva Rosita, Municipio de San Juan de Sabinas,
Coahuila de Zaragoza, C.P. 26880
Tels. 01 (861) 614-0046, 01 (861) 614-7317 Ext. 107



SAN JUAN
DE SABINAS
2022 - 2024

**XI.- INFORMAR LA FUENTE DE LOS
INGRESOS CON LA QUE SE HAYA PAGADO
EL NUEVO GASTO (AUMENTO O CREACIÓN
DE GASTO DEL PRESUPUESTO DE
EGRESOS), DISTINGUIENDO EL GASTO
ETIQUETADO Y NO ETIQUETADO.**



**SAN JUAN
DE SABINAS
2022 - 2024**

R. AYUNTAMIENTO DE SAN JUAN DE SABINAS,
COAHUILA DE ZARAGOZA

TESORERÍA MUNICIPAL

El Municipio de San Juan de Sabinas, Coahuila, al 31 de Marzo del año 2023 había pagado gastos presupuestarios por un total de \$62,907,266.02 de los \$238,614,659.02 del Presupuesto de Egresos Aprobado, de los ingresos etiquetados y no etiquetados tal y como se aprecia en el formato "Balance Presupuestario – LDF" adjunto al presente Informe de Avance de Gestión Financiera.

**ATENTAMENTE
"LA GRANDEZA DE COAHUILA"**

**C.P. JORGE OMAR GONZALEZ ALMAGUER
TESORERO MUNICIPAL
SAN JUAN DE SABINAS, COAHUILA DE ZARAGOZA**



Palacio Municipal S/N, Av. Simpson, Colonia Seis
Cd. Nueva Rosita, Municipio de San Juan de Sabinas,
Coahuila de Zaragoza, C.P. 26880
Tels. 01 (861) 614-0046, 01 (861) 614-7317 Ext. 107



SAN JUAN
DE SABINAS
2022 - 2024

**XII.- LA INFORMACIÓN RELATIVA AL
CUMPLIMIENTO DE LOS CONVENIOS
CELEBRADOS, EN LOS TERMINOS DEL
CAPITULO IV DE LA LEY DE DISCIPLINA
FINANCIERA DE LAS ENTIDADES
FEDERATIVAS Y LOS MUNICIPIOS.**



**SAN JUAN
DE SABINAS
2022 - 2024**


R. AYUNTAMIENTO DE SAN JUAN DE SABINAS,
COAHUILA DE ZARAGOZA

TESORERÍA MUNICIPAL

De conformidad con el Capítulo IV de la Ley de Disciplina Financiera de las Entidades Federativas y los Municipios el Ejecutivo Federal, por conducto de la Secretaría, podrá otorgar la garantía del Gobierno Federal a las Obligaciones constitutivas de Deuda Pública de los Estados y los Municipios.

Al 31 de Marzo del 2023, el Municipio de San Juan de Sabinas está cumpliendo con los convenios establecidos.

**ATENTAMENTE
"LA GRANDEZA DE COAHUILA"**


**C.P. JORGE OMAR GONZALEZ ALMAGUER
TESORERO MUNICIPAL
SAN JUAN DE SABINAS, COAHUILA DE ZARAGOZA**

**LA GRANDEZA
DE COAHUILA**
SAN JUAN DE SABINAS

Palacio Municipal S/N, Av. Simpson, Colonia Seis
Cd. Nueva Rosita, Municipio de San Juan de Sabinas,
Coahuila de Zaragoza, C.P. 26880
Tels. 01 (861) 614-0046, 01 (861) 614-7317 Ext. 107