



**SAN JUAN
DE SABINAS
2022 - 2024**

INFORMACIÓN CONTABLE I.- ESTADO DE SITUACIÓN FINANCIERA



Concepto	2022	2021	Concepto	2022	2021
ACTIVO			PASIVO		
Activo Circulante			Pasivo Circulante		
Efectivo y Equivalentes	-284,218.96	293,091.60	Cuentas por Pagar a Corto Plazo	727,376.87	-2,622,704.86
Derechos a Recibir Efectivo o Equivalentes	2,299,634.64	2,004,614.50	Documentos por Pagar a Corto Plazo	0.00	0.00
Derechos a Recibir Bienes o Servicios	0.00	0.00	Porción a Corto Plazo de la Deuda Pública a Largo Plazo	-3,752,888.92	1,758,214.34
Inventarios	0.00	0.00	Títulos y Valores a Corto Plazo	0.00	0.00
Almacenes	0.00	0.00	Pasivos Diferidos a Corto Plazo	0.00	0.00
Estimación por Pérdida o Deterioro de Activos Circulantes	0.00	0.00	Fondos y Bienes de Terceros en Garantía y/o Administración a Corto Plazo	0.00	0.00
Otros Activos Circulantes	0.00	0.00	Provisiones a Corto Plazo	0.00	0.00
Total de Activos Circulantes	2,015,415.68	2,297,706.10	Otros Pasivos a Corto Plazo	240,346.67	164,853.41
Activo No Circulante			Total de Pasivos Circulantes	-2,785,165.38	-699,637.11
Inversiones Financieras a Largo Plazo	0.00	0.00	Pasivo No Circulante		
Derechos a Recibir Efectivo o Equivalentes a Largo Plazo	0.00	0.00	Cuentas por Pagar a Largo Plazo	0.00	0.00
Bienes Inmuebles, Infraestructura y Construcciones en Proceso	59,361,966.64	40,427,976.30	Documentos por Pagar a Largo Plazo	0.00	0.00
Bienes Muebles	18,362,338.16	12,594,243.63	Deuda Pública a Largo Plazo	10,086,919.14	947,059.14
Activos Intangibles	35,380.00	0.00	Pasivos Diferidos a Largo Plazo	0.00	0.00
Depreciación, Deterioro y Amortización Acumulada de Bienes	-4,363,059.06	-4,363,059.06	Fondos y Bienes de Terceros en Garantía y/o en Administración a Largo Plazo	0.00	0.00
Activos Diferidos	0.00	0.00	Provisiones a Largo Plazo	3,902,060.62	7,129,125.62
Estimación por Pérdida o Deterioro de Activos no Circulantes	0.00	0.00	Total de Pasivos No Circulantes	13,988,979.76	8,076,184.76
Otros Activos no Circulantes	0.00	0.00	Total del Pasivo	11,203,814.38	7,376,547.65
Total de Activos No Circulantes	73,396,625.74	48,659,160.87	HACIENDA PÚBLICA/PATRIMONIO		
Total del Activo	75,412,041.42	50,956,866.97	Hacienda Pública/Patrimonio Contribuido	-1,830,455.71	-1,830,455.71
			Aportaciones	0.00	0.00
			Donaciones de Capital	0.00	0.00
			Actualización de la Hacienda Pública/Patrimonio	-1,830,455.71	-1,830,455.71
			Hacienda Pública/Patrimonio Generado	66,038,682.76	45,410,775.04
			Resultados del Ejercicio (Ahorro/ Desahorro)	24,078,808.06	12,410,744.17
			Resultados de Ejercicios Anteriores	59,238,192.41	46,827,448.24
			Revalúos	0.00	0.00
			Reservas	0.00	0.00
			Rectificaciones de Resultados de Ejercicios Anteriores	-17,278,317.71	-13,827,417.37
			Exceso o Insuficiencia en la Actualización de la Hacienda Pública/Patrimonio	0.00	0.00
			Resultado por Posición Monetaria	0.00	0.00
			Resultado por Tenencia de Activos no Monetarios	0.00	0.00
			Total Hacienda Pública/Patrimonio	64,208,227.05	43,580,319.33
			Total del Pasivo y Hacienda Pública/Patrimonio	75,412,041.43	50,956,866.98


Bajo protesta de decir verdad declaramos que los Estados Financieros y sus notas, son razonablemente correctos y son responsabilidad del emisor.

C.P. HECTOR MANUEL RÁBAGO SALAZAR
CONTRALOR MUNICIPAL

ING. MARIO ALBERTO LÓPEZ GÁMEZ
PRESIDENTE MUNICIPAL

C.P. JORGE OMAR GONZÁLEZ ALMAGUER
TESORERO MUNICIPAL

DRA. BRIANDA ESTEFANÍA SOSA VEGA
COMISIONADO DE HACIENDA / SALUD PÚBLICA



**SAN JUAN
DE SABINAS
2022 - 2024**

**INFORMACIÓN CONTABLE
II.- ESTADO DE ACTIVIDADES/
RESULTADOS* TRIMESTRAL**

Concepto	2022	2021
INGRESOS Y OTROS BENEFICIOS		
Ingresos de Gestión	13,192,680.89	16,939,586.86
Impuestos	4,904,330.06	4,384,417.27
Cuotas y Aportaciones de Seguridad Social	0.00	0.00
Contribuciones de Mejoras	0.00	0.00
Derechos	7,281,230.60	7,208,608.38
Productos	36,692.61	3,090.21
Aprovechamientos	970,427.62	5,343,471.00
Ingresos por Venta de Bienes y Prestación de Servicios	0.00	0.00
Participaciones, Aportaciones, Convenios, Incentivos Derivados de la Colaboración Fiscal, Fondos Distintos de Aportaciones, Transferencias, Asignaciones, Subsidios y Subvenciones, y Pensiones y Jubilaciones	27,762,256.13	24,507,891.98
Participaciones, Aportaciones, Convenios, Incentivos Derivados de la Colaboración Fiscal y Fondos Distintos de Aportaciones	27,762,256.13	24,507,891.98
Transferencias, Asignaciones, Subsidios y Subvenciones, y Pensiones y Jubilaciones	0.00	0.00
Otros Ingresos y Beneficios	0.00	0.00
Ingresos Financieros	0.00	0.00
Incremento por Variación de Inventarios	0.00	0.00
Disminución del Exceso de Estimaciones por Pérdida o Deterioro u Obsolescencia	0.00	0.00
Disminución del Exceso de Provisiones	0.00	0.00
Otros Ingresos y Beneficios Varios	0.00	0.00
Total de Ingresos y Otros Beneficios	40,954,937.02	41,447,478.84
GASTOS Y OTRAS PÉRDIDAS		
Gastos de Funcionamiento	34,405,671.25	35,172,725.85
Servicios Personales	21,314,777.49	16,218,766.01
Materiales y Suministros	4,500,986.75	9,894,012.96
Servicios Generales	8,589,907.01	9,059,946.88
Transferencias, Asignaciones, Subsidios y Otras Ayudas	5,619,660.31	8,840,181.07
Transferencias Internas y Asignaciones al Sector Público	0.00	0.00
Transferencias al Resto del Sector Público	0.00	0.00
Subsidios y Subvenciones	1,524,201.94	984,633.15
Ayudas Sociales	610,635.68	3,465,257.31
Pensionamientos y Jubilaciones	3,484,822.69	4,390,290.61
Transferencias a Fideicomisos, Mandatos y Contratos Análogos	0.00	0.00
Transferencias a la Seguridad Social	0.00	0.00
Donativos	0.00	0.00
Transferencias al Exterior	0.00	0.00
Participaciones y Aportaciones	0.00	0.00
Participaciones	0.00	0.00
Aportaciones	0.00	0.00
Convenios	0.00	0.00
Intereses, Comisiones y Otros Gastos de la Deuda Pública	307,852.92	64,669.75
Intereses de la Deuda Pública	307,852.92	64,669.75
Comisiones de la Deuda Pública	0.00	0.00
Gastos de la Deuda Pública	0.00	0.00
Costo por Coberturas	0.00	0.00
Apoyos Financieros	0.00	0.00
Otros Gastos y Pérdidas Extraordinarias	0.00	0.00
Estimaciones, Depreciaciones, Deterioros, Obsolescencia y Amortizaciones	0.00	0.00
Provisiones	0.00	0.00
Disminución de Inventarios	0.00	0.00
Aumento por Insuficiencia de Estimaciones por Pérdida o Deterioro u Obsolescencia	0.00	0.00
Aumento por Insuficiencia de Provisiones	0.00	0.00
Otros Gastos	0.00	0.00
Inversión Pública	0.00	0.00
Inversión Pública no Capitalizable	0.00	0.00
Total de Gastos y Otras Pérdidas	40,333,184.48	44,077,576.67
Resultados del Ejercicio (Ahorro/Desahorro)	621,752.54	-2,630,097.83


Bajo protesta de decir verdad declaramos que los Estados Financieros y sus notas, son razonablemente correctos y son responsabilidad del emisor.




C.P. HECTOR MANUEL RÁBAGO SALAZAR
CONTRALOR MUNICIPAL




ING. MARIO ALBERTO LÓPEZ GÁMEZ
PRESIDENTE MUNICIPAL



C.P. JORGE OMAR GONZÁLEZ ALMAGUER
TESORERO MUNICIPAL



DRA. BRIANDA ESTEFANÍA SOSA VEGA
COMISIONADO DE HACIENDA / SALUD PÚBLICA



**SAN JUAN
DE SABINAS**
2022 - 2024

INFORMACIÓN CONTABLE
**III.- ESTADO DE ACTIVIDADES/
RESULTADOS* ACUMULADO**



Concepto	2022	2021
INGRESOS Y OTROS BENEFICIOS		
Ingresos de Gestión	52,435,037.91	54,587,299.50
Impuestos	21,822,338.90	19,780,366.42
Cuotas y Aportaciones de Seguridad Social	0.00	0.00
Contribuciones de Mejoras	0.00	0.00
Derechos	28,232,805.71	28,268,759.49
Productos	261,583.42	45,669.13
Aprovechamientos	2,118,309.88	6,492,504.46
Ingresos por Venta de Bienes y Prestación de Servicios	0.00	0.00
Participaciones, Aportaciones, Convenios, Incentivos Derivados de la Colaboración Fiscal, Fondos Distintos de Aportaciones, Transferencias, Asignaciones, Subsidios y Subvenciones, y Pensiones y Jubilaciones	125,720,336.04	103,631,375.30
Participaciones, Aportaciones, Convenios, Incentivos Derivados de la Colaboración Fiscal y Fondos Distintos de Aportaciones	125,720,336.04	103,631,375.30
Transferencias, Asignaciones, Subsidios y Subvenciones, y Pensiones y Jubilaciones	0.00	0.00
Otros Ingresos y Beneficios	0.00	0.00
Ingresos Financieros	0.00	0.00
Incremento por Variación de Inventarios	0.00	0.00
Disminución del Exceso de Estimaciones por Pérdida o Deterioro u Obsolescencia	0.00	0.00
Disminución del Exceso de Provisiones	0.00	0.00
Otros Ingresos y Beneficios Varios	0.00	0.00
Total de Ingresos y Otros Beneficios	178,155,373.95	158,218,674.80
GASTOS Y OTRAS PÉRDIDAS		
Gastos de Funcionamiento	134,436,690.31	117,944,096.73
Servicios Personales	70,746,326.86	55,567,676.00
Materiales y Suministros	19,834,171.69	29,696,363.29
Servicios Generales	43,856,191.76	32,680,057.44
Transferencias, Asignaciones, Subsidios y Otras Ayudas	18,987,291.92	27,562,522.85
Transferencias Internas y Asignaciones al Sector Público	0.00	0.00
Transferencias al Resto del Sector Público	0.00	0.00
Subsidios y Subvenciones	4,061,630.97	4,278,027.44
Ayudas Sociales	2,433,383.99	10,571,077.99
Pensiones y Jubilaciones	12,492,276.96	12,713,417.42
Transferencias a Fideicomisos, Mandatos y Contratos Análogos	0.00	0.00
Transferencias a la Seguridad Social	0.00	0.00
Donativos	0.00	0.00
Transferencias al Exterior	0.00	0.00
Participaciones y Aportaciones	0.00	0.00
Participaciones	0.00	0.00
Aportaciones	0.00	0.00
Convenios	0.00	0.00
Intereses, Comisiones y Otros Gastos de la Deuda Pública	652,583.66	301,311.05
Intereses de la Deuda Pública	652,583.66	301,311.05
Comisiones de la Deuda Pública	0.00	0.00
Gastos de la Deuda Pública	0.00	0.00
Costo por Coberturas	0.00	0.00
Apoyos Financieros	0.00	0.00
Otros Gastos y Pérdidas Extraordinarias	0.00	0.00
Estimaciones, Depreciaciones, Deterioros, Obsolescencia y Amortizaciones	0.00	0.00
Provisiones	0.00	0.00
Disminución de Inventarios	0.00	0.00
Aumento por Insuficiencia de Estimaciones por Pérdida o Deterioro u Obsolescencia	0.00	0.00
Aumento por Insuficiencia de Provisiones	0.00	0.00
Otros Gastos	0.00	0.00
Inversión Pública	0.00	0.00
Inversión Pública no Capitalizable	0.00	0.00
Total de Gastos y Otras Pérdidas	154,076,565.89	145,807,930.63
Resultados del Ejercicio (Ahorro/Desahorro)	24,078,808.06	12,410,744.17

Bajo protesta de decir verdad declaramos que los Estados Financieros y sus notas, son razonablemente correctos y son responsabilidad del emisor.

ING. MARIO ALBERTO LÓPEZ GÁMEZ
PRESIDENTE MUNICIPAL

C.P. HECTOR MANUEL RÁBAGO SALAZAR
CONTRALOR MUNICIPAL

C.P. JORGE OMAR GONZÁLEZ ALMAGUER
TESORERO MUNICIPAL

DRA. BRIANDA ESTEFANÍA SOSA VEGA
COMISIONADO DE HACIENDA / SALUD PÚBLICA



**SAN JUAN
DE SABINAS**
2022 - 2024

**INFORMACIÓN CONTABLE
IV.- ESTADO DE VARIACIÓN EN LA
HACIENDA PÚBLICA TRIMESTRAL**



(Cifras en Pesos)

Concepto	Hacienda Pública / Patrimonio Contribuido	Hacienda Pública / Patrimonio Generado de Ejercicios Anteriores	Hacienda Pública / Patrimonio Generado del Ejercicio	Exceso o Insuficiencia en la Actualización de la Hacienda Pública / Patrimonio	Total
Hacienda Pública / Patrimonio Contribuido Neto de 2022	-1,830,455.71				-1,830,455.71
Aportaciones	0.00				0.00
Donaciones de Capital	0.00				0.00
Actualización de la Hacienda Pública/Patrimonio	-1,830,455.71				-1,830,455.71
Hacienda Pública / Patrimonio Generado Neto de 2022		41,954,821.70	23,457,055.52		65,411,877.22
Resultados del Ejercicio (Ahorro/Desahorro)			23,457,055.52		23,457,055.52
Resultados de Ejercicios Anteriores		59,238,192.41			59,238,192.41
Revalúos		0.00			0.00
Reservas		0.00			0.00
Rectificaciones de Resultados de Ejercicios Anteriores		-17,283,370.71			-17,283,370.71
Exceso o Insuficiencia en la Actualización de la Hacienda Pública / Patrimonio Neto de 2022				0.00	0.00
Resultado por Posición Monetaria				0.00	0.00
Resultado por Tenencia de Activos no Monetarios				0.00	0.00
Hacienda Pública / Patrimonio Neto Final al 30 de septiembre de 2022	-1,830,455.71	41,954,821.70	23,457,055.52	0.00	63,581,421.51
Cambios en la Hacienda Pública / Patrimonio Contribuido Neto de 2022	0.00				0.00
Aportaciones	0.00				0.00
Donaciones de Capital	0.00				0.00
Actualización de la Hacienda Pública/Patrimonio	0.00				0.00
Variaciones de la Hacienda Pública / Patrimonio Generado Neto de 2022		23,457,055.52	-22,830,249.98		626,805.54
Resultados del Ejercicio (Ahorro/Desahorro)			621,752.54		621,752.54
Resultados de Ejercicios Anteriores		23,457,055.52	-23,457,055.52		0.00
Revalúos			0.00		0.00
Reservas			0.00		0.00
Rectificaciones de Resultados de Ejercicios Anteriores			5,053.00		5,053.00
Cambios en el Exceso o Insuficiencia en la Actualización de la Hacienda Pública / Patrimonio Neto de 2022				0.00	0.00
Resultado por Posición Monetaria				0.00	0.00
Resultado por Tenencia de Activos no Monetarios				0.00	0.00
Hacienda Pública / Patrimonio Neto Final al 31 de diciembre de 2022	-1,830,455.71	65,411,877.22	626,805.54	0.00	64,208,227.05


Bajo protesta de decir verdad declaramos que los Estados Financieros y sus notas, son razonablemente correctos y son responsabilidad del emisor.

C.P. HECTOR MANUEL RÁBAGO SALAZAR
CONTRALOR MUNICIPAL

ING. MARIO ALBERTO LÓPEZ GÁMEZ
PRESIDENTE MUNICIPAL

C.P. JORGE OMAR GONZALEZ ALMAGUER
TESORERO MUNICIPAL

DRA. BRIANDA ESTEFANÍA SOSA VEGA
COMISIONADO DE HACIENDA / SALUD PÚBLICA



**SAN JUAN
DE SABINAS**
2022 - 2024

INFORMACIÓN CONTABLE V.- ESTADO DE VARIACIÓN EN LA HACIENDA PÚBLICA



(Cifras en Pesos)

Concepto	Hacienda Pública / Patrimonio Contribuido	Hacienda Pública / Patrimonio Generado de Ejercicios Anteriores	Hacienda Pública / Patrimonio Generado del Ejercicio	Exceso o Insuficiencia en la Actualización de la Hacienda Pública / Patrimonio	Total
Hacienda Pública / Patrimonio Contribuido Neto de 2021	-1,830,455.71				-1,830,455.71
Aportaciones	0.00				0.00
Donaciones de Capital	0.00				0.00
Actualización de la Hacienda Pública/Patrimonio	-1,830,455.71				-1,830,455.71
Hacienda Pública / Patrimonio Generado Neto de 2021		33,000,030.87	12,410,744.17		45,410,775.04
Resultados del Ejercicio (Ahorro/Desahorro)			12,410,744.17		12,410,744.17
Resultados de Ejercicios Anteriores		46,827,448.24			46,827,448.24
Revalúos		0.00			0.00
Reservas		0.00			0.00
Rectificaciones de Resultados de Ejercicios Anteriores		-13,827,417.37			-13,827,417.37
Exceso o Insuficiencia en la Actualización de la Hacienda Pública / Patrimonio Neto de 2021				0.00	0.00
Resultado por Posición Monetaria				0.00	0.00
Resultado por Tenencia de Activos no Monetarios				0.00	0.00
Hacienda Pública / Patrimonio Neto Final de 2021	-1,830,455.71	33,000,030.87	12,410,744.17	0.00	43,580,319.33
Cambios en la Hacienda Pública / Patrimonio Contribuido Neto de 2022	0.00				0.00
Aportaciones	0.00				0.00
Donaciones de Capital	0.00				0.00
Actualización de la Hacienda Pública/Patrimonio	0.00				0.00
Variaciones de la Hacienda Pública / Patrimonio Generado Neto de 2022		12,410,744.17	8,217,163.55		20,627,907.72
Resultados del Ejercicio (Ahorro/Desahorro)			24,078,808.06		24,078,808.06
Resultados de Ejercicios Anteriores		12,410,744.17	-12,410,744.17		0.00
Revalúos			0.00		0.00
Reservas			0.00		0.00
Rectificaciones de Resultados de Ejercicios Anteriores			-3,450,900.34		-3,450,900.34
Cambios en el Exceso o Insuficiencia en la Actualización de la Hacienda Pública / Patrimonio Neto de 2022				0.00	0.00
Resultado por Posición Monetaria				0.00	0.00
Resultado por Tenencia de Activos no Monetarios				0.00	0.00
Hacienda Pública / Patrimonio Neto Final de 2022	-1,830,455.71	45,410,775.04	20,627,907.72	0.00	64,208,227.05

Bajo protesta de decir verdad declaramos que los Estados Financieros y sus notas, son razonablemente correctos y son responsabilidad del emisor.

C.P. HECTOR MANUEL RABAGO SALAZAR
CONTRALOR MUNICIPAL

ING. MARIO ALBERTO LÓPEZ GÁMEZ
PRESIDENTE MUNICIPAL

C.P. JORGE OMAR GONZÁLEZ ALMAGUER
TESORERO MUNICIPAL

DRA. BRIANDA ESTEFANÍA SOSA VEGA
COMISIONADO DE HACIENDA / SALUD PÚBLICA



**SAN JUAN
DE SABINAS
2022 - 2024**

**INFORMACIÓN CONTABLE
VI.- ESTADO DE CAMBIOS EN LA SITUACIÓN
FINANCIERA TRIMESTRAL**



(Cifras en Pesos)

Concepto	Origen	Aplicación
ACTIVO	6,848,616.86	3,585,881.27
Activo Circulante	6,848,616.86	0.00
Efectivo y Equivalentes	6,400,578.18	0.00
Derechos a Recibir Efectivo o Equivalentes	448,038.68	0.00
Derechos a Recibir Bienes o Servicios	0.00	0.00
Inventarios	0.00	0.00
Almacenes	0.00	0.00
Estimación por Pérdida o Deterioro de Activos Circulantes	0.00	0.00
Otros Activos Circulantes	0.00	0.00
Activo No Circulante	0.00	3,585,881.27
Inversiones Financieras a Largo Plazo	0.00	0.00
Derechos a Recibir Efectivo o Equivalentes a Largo Plazo	0.00	0.00
Bienes Inmuebles, Infraestructura y Construcciones en Proceso	0.00	3,577,081.27
Bienes Muebles	0.00	8,800.00
Activos Intangibles	0.00	0.00
Depreciación, Deterioro y Amortización Acumulada de Bienes	0.00	0.00
Activos Diferidos	0.00	0.00
Estimación por Pérdida o Deterioro de Activos no Circulantes	0.00	0.00
Otros Activos no Circulantes	0.00	0.00
PASIVO	8,304.29	3,897,845.42
Pasivo Circulante	8,304.29	3,324,265.42
Cuentas por Pagar a Corto Plazo	8,304.29	0.00
Documentos por Pagar a Corto Plazo	0.00	0.00
Porción a Corto Plazo de la Deuda Pública a Largo Plazo	0.00	2,669,132.34
Títulos y Valores a Corto Plazo	0.00	0.00
Pasivos Diferidos a Corto Plazo	0.00	0.00
Fondos y Bienes de Terceros en Garantía y/o Administración a Corto Plazo	0.00	0.00
Provisiones a Corto Plazo	0.00	0.00
Otros Pasivos a Corto Plazo	0.00	655,133.08
Pasivo No Circulante	0.00	573,580.00
Cuentas por Pagar a Largo Plazo	0.00	0.00
Documentos por Pagar a Largo Plazo	0.00	0.00
Deuda Pública a Largo Plazo	0.00	0.00
Pasivos Diferidos a Largo Plazo	0.00	0.00
Fondos y Bienes de Terceros en Garantía y/o en Administración a Largo Plazo	0.00	0.00
Provisiones a Largo Plazo	0.00	573,580.00
HACIENDA PÚBLICA/PATRIMONIO	626,805.54	0.00
Hacienda Pública/Patrimonio Contribuido	0.00	0.00
Aportaciones	0.00	0.00
Donaciones de Capital	0.00	0.00
Actualización de la Hacienda Pública/Patrimonio	0.00	0.00
Hacienda Pública/Patrimonio Generado	626,805.54	0.00
Resultados del Ejercicio (Ahorro/ Desahorro)	621,752.54	0.00
Resultados de Ejercicios Anteriores	0.00	0.00
Revalúos	0.00	0.00
Reservas	0.00	0.00
Rectificaciones de Resultados de Ejercicios Anteriores	5,053.00	0.00
Exceso o Insuficiencia en la Actualización de la Hacienda Pública/Patrimonio	0.00	0.00
Resultado por Posición Monetaria	0.00	0.00
Resultado por Tenencia de Activos no Monetarios	0.00	0.00


Bajo protesta de decir verdad declaramos que los Estados Financieros y sus notas, son razonablemente correctos y son responsabilidad del emisor.

C.P. HECTOR MANUEL RÁBAGO SALAZAR
CONTRALOR MUNICIPAL

ING. MARIO ALBERTO LÓPEZ GÁMEZ
PRESIDENTE MUNICIPAL

C.P. JORGE OMAR GONZÁLEZ ALMAGUER
TESORERO MUNICIPAL

DRA. BRIJANDA ESTEFANÍA SOSA VEGA
COMISIONADO DE HACIENDA / SALUD PÚBLICA



**SAN JUAN
DE SABINAS**
2022 - 2024

INFORMACIÓN CONTABLE
VII.- ESTADO DE CAMBIOS EN LA SITUACIÓN
FINANCIERA



(Cifras en Pesos)

Concepto	Origen	Aplicación
ACTIVO	577,310.56	25,032,485.01
Activo Circulante	577,310.56	295,020.14
Efectivo y Equivalentes	577,310.56	0.00
Derechos a Recibir Efectivo o Equivalentes	0.00	295,020.14
Derechos a Recibir Bienes o Servicios	0.00	0.00
Inventarios	0.00	0.00
Almacenes	0.00	0.00
Estimación por Pérdida o Deterioro de Activos Circulantes	0.00	0.00
Otros Activos Circulantes	0.00	0.00
Activo No Circulante	0.00	24,737,464.87
Inversiones Financieras a Largo Plazo	0.00	0.00
Derechos a Recibir Efectivo o Equivalentes a Largo Plazo	0.00	0.00
Bienes Inmuebles, Infraestructura y Construcciones en Proceso	0.00	18,933,990.34
Bienes Muebles	0.00	5,768,094.53
Activos Intangibles	0.00	35,380.00
Depreciación, Deterioro y Amortización Acumulada de Bienes	0.00	0.00
Activos Diferidos	0.00	0.00
Estimación por Pérdida o Deterioro de Activos no Circulantes	0.00	0.00
Otros Activos no Circulantes	0.00	0.00
PASIVO	12,565,434.99	8,738,168.26
Pasivo Circulante	3,425,574.99	5,511,103.26
Cuentas por Pagar a Corto Plazo	3,350,081.73	0.00
Documentos por Pagar a Corto Plazo	0.00	0.00
Porción a Corto Plazo de la Deuda Pública a Largo Plazo	0.00	5,511,103.26
Títulos y Valores a Corto Plazo	0.00	0.00
Pasivos Diferidos a Corto Plazo	0.00	0.00
Fondos y Bienes de Terceros en Garantía y/o Administración a Corto Plazo	0.00	0.00
Provisiones a Corto Plazo	0.00	0.00
Otros Pasivos a Corto Plazo	75,493.26	0.00
Pasivo No Circulante	9,139,860.00	3,227,065.00
Cuentas por Pagar a Largo Plazo	0.00	0.00
Documentos por Pagar a Largo Plazo	0.00	0.00
Deuda Pública a Largo Plazo	9,139,860.00	0.00
Pasivos Diferidos a Largo Plazo	0.00	0.00
Fondos y Bienes de Terceros en Garantía y/o en Administración a Largo Plazo	0.00	0.00
Provisiones a Largo Plazo	0.00	3,227,065.00
HACIENDA PÚBLICA/PATRIMONIO	24,078,808.06	3,450,900.34
Hacienda Pública/Patrimonio Contribuido	0.00	0.00
Aportaciones	0.00	0.00
Donaciones de Capital	0.00	0.00
Actualización de la Hacienda Pública/Patrimonio	0.00	0.00
Hacienda Pública/Patrimonio Generado	24,078,808.06	3,450,900.34
Resultados del Ejercicio (Ahorro/ Desahorro)	11,668,063.89	0.00
Resultados de Ejercicios Anteriores	12,410,744.17	0.00
Revalúos	0.00	0.00
Reservas	0.00	0.00
Rectificaciones de Resultados de Ejercicios Anteriores	0.00	3,450,900.34
Exceso o Insuficiencia en la Actualización de la Hacienda Pública/Patrimonio	0.00	0.00
Resultado por Posición Monetaria	0.00	0.00
Resultado por Tenencia de Activos no Monetarios	0.00	0.00


Bajo protesta de decir verdad declaramos que los Estados Financieros y sus notas, son razonablemente correctos y son responsabilidad del emisor.

C.P. HECTOR MANUEL RÁBAGO SALAZAR
CONTRALOR MUNICIPAL

ING. MARIO ALBERTO LÓPEZ GÁMEZ
PRESIDENTE MUNICIPAL

C.P. JORGE OMAR GONZALEZ ALMAGUER
TESORERO MUNICIPAL

DRA. BRIANDA ESTEFANÍA SOSA VEGA
COMISIONADO DE HACIENDA / SALUD PÚBLICA



**SAN JUAN
DE SABINAS**
2022 - 2024

INFORMACIÓN CONTABLE
VIII.- ESTADO DE FLUJOS EN EFECTIVO
TRIMESTRAL

Concepto	2022	2021
Flujos de Efectivo de las Actividades de Operación		
Origen	42,038,085.53	44,033,886.10
Impuestos	0.00	0.00
Cuotas y Aportaciones de Seguridad Social	4,904,330.06	4,384,417.27
Contribuciones de Mejoras	0.00	0.00
Derechos	7,281,230.60	7,208,608.38
Productos	36,692.61	3,090.21
Aprovechamientos	970,427.62	5,343,471.00
Ingresos por Venta de Bienes y Prestación de Servicios	0.00	0.00
Participaciones, Aportaciones, Convenios, Incentivos Derivados de la Colaboración Fiscal y Fondos Distintos de Aportaciones	27,762,256.13	24,507,891.98
Transferencias, Asignaciones, Subsidios y Subvenciones, y Pensiones y Jubilaciones	0.00	0.00
Otros Orígenes de Operación	1,083,148.51	2,586,407.26
Aplicación	41,875,797.18	45,255,243.58
Servicios Personales	21,314,777.49	16,218,796.01
Materiales y Suministros	4,500,986.75	9,894,012.96
Servicios Generales	8,589,907.01	9,063,668.87
Transferencias Internas y Asignaciones al Sector Público	0.00	0.00
Transferencias al resto del Sector Público	0.00	0.00
Subsidios y Subvenciones	1,524,201.94	984,633.15
Ayudas Sociales	610,635.68	3,469,257.31
Pensionamientos y Jubilaciones	3,484,822.69	4,390,290.61
Transferencias a Fideicomisos, Mandatos y Contratos Análogos	0.00	0.00
Transferencias a la Seguridad Social	0.00	0.00
Donativos	0.00	0.00
Transferencias al Exterior	0.00	0.00
Participaciones	0.00	0.00
Aportaciones	0.00	0.00
Convenios	0.00	0.00
Otras Aplicaciones de Operación	1,850,465.62	1,234,584.67
Flujos Netos de Efectivo por Actividades de Operación	162,288.35	-1,221,357.48
Flujos de Efectivo de las Actividades de Inversión		
Origen	0.00	0.00
Bienes Inmuebles, Infraestructura y Construcciones en Proceso	0.00	0.00
Bienes Muebles	0.00	0.00
Otros Orígenes de Inversión	0.00	0.00
Aplicación	3,585,881.27	1,164,474.26
Bienes Inmuebles, Infraestructura y Construcciones en Proceso	3,577,081.27	1,018,918.58
Bienes Muebles	8,800.00	145,555.68
Otras Aplicaciones de Inversión	0.00	0.00
Flujos Netos de Efectivo por Actividades de Inversión	-3,585,881.27	-1,164,474.26
Flujos de Efectivo de las Actividades de Financiamiento		
Origen	0.00	0.00
Endeudamiento Neto	0.00	0.00
Interno	0.00	0.00
Externo	0.00	0.00
Otros Orígenes de Financiamiento	0.00	0.00
Aplicación	2,976,985.26	504,223.39
Servicios de la Deuda	2,976,985.26	504,223.39
Interno	2,976,985.26	504,223.39
Externo	0.00	0.00
Otras Aplicaciones de Financiamiento	0.00	0.00
Flujos Netos de Efectivo por Actividades de Financiamiento	-2,976,985.26	-504,223.39
Incremento/Disminución Neta en el Efectivo y Equivalentes al Efectivo	-6,400,578.18	-2,890,055.13
Efectivo y Equivalentes al Efectivo al Inicio del Ejercicio	6,116,359.22	3,183,146.73
Efectivo y Equivalentes al Efectivo al Final del Ejercicio	-284,218.96	293,091.60

Bajo protesta de decir verdad declaramos que los Estados Financieros y sus notas, son razonablemente correctos y son responsabilidad del emisor.

C.P. HECTOR MANUEL RÁBAGO SALAZAR
CONTRALOR MUNICIPAL

ING. MARIO ALBERTO LÓPEZ GÁMEZ
PRESIDENTE MUNICIPAL

C.P. JORGE OMAR GONZÁLEZ ALMAGUER
TESORERO MUNICIPAL

DRA. BRIANDA ESTEFANÍA SOSA VEGA
COMISIONADO DE HACIENDA / SALUD PÚBLICA



**SAN JUAN
DE SABINAS**
2022 - 2024

INFORMACIÓN CONTABLE


IX.- ESTADO DE FLUJOS EN EFECTIVO

Concepto	2022	2021
Flujos de Efectivo de las Actividades de Operación		
Origen	211,829,517.07	166,616,881.47
Impuestos	21,822,338.90	19,780,366.42
Cuotas y Aportaciones de Seguridad Social	0.00	0.00
Contribuciones de Mejoras	0.00	0.00
Derechos	28,232,805.71	28,268,759.49
Productos	261,583.42	45,669.13
Aprovechamientos	2,118,309.88	6,492,504.46
Ingresos por Venta de Bienes y Prestación de Servicios	0.00	0.00
Participaciones, Aportaciones, Convenios, Incentivos Derivados de la Colaboración Fiscal y Fondos Distintos de Aportaciones	125,720,336.04	103,631,375.30
Transferencias, Asignaciones, Subsidios y Subvenciones, y Pensiones y Jubilaciones	0.00	0.00
Otros Orígenes de Operación	33,674,143.12	8,398,206.67
Aplicación	190,645,535.84	158,721,664.09
Servicios Personales	70,746,326.86	55,567,676.00
Materiales y Suministros	19,834,171.69	29,696,363.29
Servicios Generales	43,856,191.76	32,680,057.44
Transferencias Internas y Asignaciones al Sector Público	0.00	0.00
Transferencias al resto del Sector Público	0.00	0.00
Subsidios y Subvenciones	4,061,630.97	4,278,027.44
Ayudas Sociales	2,433,383.99	10,571,077.99
Pensionamientos y Jubilaciones	12,492,276.96	12,713,417.42
Transferencias a Fideicomisos, Mandatos y Contratos Análogos	0.00	0.00
Transferencias a la Seguridad Social	0.00	0.00
Donativos	0.00	0.00
Transferencias al Exterior	0.00	0.00
Participaciones	0.00	0.00
Aportaciones	0.00	0.00
Convenios	0.00	0.00
Otras Aplicaciones de Operación	37,221,553.61	13,215,044.51
Flujos Netos de Efectivo por Actividades de Operación	21,183,981.23	7,895,217.38
Flujos de Efectivo de las Actividades de Inversión		
Origen	0.00	0.00
Bienes Inmuebles, Infraestructura y Construcciones en Proceso	0.00	0.00
Bienes Muebles	0.00	0.00
Otros Orígenes de Inversión	0.00	0.00
Aplicación	24,737,464.87	6,305,178.53
Bienes Inmuebles, Infraestructura y Construcciones en Proceso	18,933,990.34	5,493,935.41
Bienes Muebles	5,803,474.53	811,243.12
Otras Aplicaciones de Inversión	0.00	0.00
Flujos Netos de Efectivo por Actividades de Inversión	-24,737,464.87	-6,305,178.53
Flujos de Efectivo de las Actividades de Financiamiento		
Origen	9,139,860.00	0.00
Endeudamiento Neto	9,139,860.00	0.00
Interno	9,139,860.00	0.00
Externo	0.00	0.00
Otros Orígenes de Financiamiento	0.00	0.00
Aplicación	6,163,686.92	2,059,525.61
Servicios de la Deuda	6,163,686.92	2,059,525.61
Interno	6,163,686.92	2,059,525.61
Externo	0.00	0.00
Otras Aplicaciones de Financiamiento	0.00	0.00
Flujos Netos de Efectivo por Actividades de Financiamiento	2,976,173.08	-2,059,525.61
Incremento/Disminución Neta en el Efectivo y Equivalentes al Efectivo	-577,310.56	-469,486.76
Efectivo y Equivalentes al Efectivo al Inicio del Ejercicio	293,091.60	762,578.36
Efectivo y Equivalentes al Efectivo al Final del Ejercicio	-284,218.96	293,091.60

Bajo protesta de decir verdad declaramos que los Estados Financieros y sus notas, son razonablemente correctos y son responsabilidad del emisor.



C.P. HECTOR MANUEL RÁBAGO SALAZAR
CONTRALOR MUNICIPAL




ING. MARIO ALBERTO LÓPEZ GÁMEZ
PRESIDENTE MUNICIPAL



C.P. JORGE OMAR GONZÁLEZ ALMAGUER
TESORERO MUNICIPAL



DRA. BRIANDA ESTEFANÍA SOSA VEGA
COMISIONADO DE HACIENDA / SALUD PÚBLICA



**SAN JUAN
DE SABINAS**
2022 - 2024

INFORMACIÓN CONTABLE
X.- ESTADO ANALÍTICO DEL ACTIVO
TRIMESTRAL



Concepto	Saldo Inicial	Cargos del Periodo	Abonos del Periodo	Saldo Final	Variación del Periodo
ACTIVO	78,674,777.01	102,954,578.78	106,217,314.37	75,412,041.42	-3,262,735.59
Activo Circulante	8,864,032.54	99,368,697.51	106,217,314.37	2,015,415.68	-6,848,616.86
Efectivo y Equivalentes	6,116,359.22	57,812,805.57	64,213,383.75	-284,218.96	-6,400,578.18
Derechos a Recibir Efectivo o Equivalentes	2,747,673.32	41,555,891.94	42,003,930.62	2,299,634.64	-448,038.68
Derechos a Recibir Bienes o Servicios	0.00	0.00	0.00	0.00	0.00
Inventarios	0.00	0.00	0.00	0.00	0.00
Almacenes	0.00	0.00	0.00	0.00	0.00
Estimación por Pérdida o Deterioro de Activos Circulantes	0.00	0.00	0.00	0.00	0.00
Otros Activos Circulantes	0.00	0.00	0.00	0.00	0.00
Activo No Circulante	69,810,744.47	3,585,881.27	0.00	73,396,625.74	3,585,881.27
Inversiones Financieras a Largo Plazo	0.00	0.00	0.00	0.00	0.00
Derechos a Recibir Efectivo o Equivalentes a Largo Plazo	0.00	0.00	0.00	0.00	0.00
Bienes Inmuebles, Infraestructura y Construcciones en Proceso	55,784,885.37	3,577,081.27	0.00	59,361,966.64	3,577,081.27
Bienes Muebles	18,353,538.16	8,800.00	0.00	18,362,338.16	8,800.00
Activos Intangibles	35,380.00	0.00	0.00	35,380.00	0.00
Depreciación, Deterioro y Amortización Acumulada de Bienes	-4,363,059.06	0.00	0.00	-4,363,059.06	0.00
Activos Diferidos	0.00	0.00	0.00	0.00	0.00
Estimación por Pérdida o Deterioro de Activos no Circulantes	0.00	0.00	0.00	0.00	0.00
Otros Activos no Circulantes	0.00	0.00	0.00	0.00	0.00


Bajo protesta de decir verdad declaramos que los Estados Financieros y sus notas, son razonablemente correctos y son responsabilidad del emisor.

ING. MARIO ALBERTO LÓPEZ GÁMEZ
PRESIDENTE MUNICIPAL

C.P. HECTOR MANUEL RÁBAGO SALAZAR
CONTRALOR MUNICIPAL

C.P. JORGE OMAR GONZALEZ ALMAGUER
TESORERO MUNICIPAL

DRA. BRIANDA ESTEFANÍA SOSA VEGA
COMISIONADO DE HACIENDA / SALUD PÚBLICA



**SAN JUAN
DE SABINAS**
2022 - 2024

INFORMACIÓN CONTABLE XI.- ESTADO ANALÍTICO DEL ACTIVO



Concepto	Saldo Inicial	Cargos del Periodo	Abonos del Periodo	Saldo Final	Variación del Periodo
ACTIVO	50,956,866.97	494,518,518.89	470,063,344.44	75,412,041.42	24,455,174.45
Activo Circulante	2,297,706.10	469,781,054.02	470,063,344.44	2,015,415.68	-282,290.42
Efectivo y Equivalentes	293,091.60	280,373,354.01	280,950,664.57	-284,218.96	-577,310.56
Derechos a Recibir Efectivo o Equivalentes	2,004,614.50	189,407,700.01	189,112,679.87	2,299,634.64	295,020.14
Derechos a Recibir Bienes o Servicios	0.00	0.00	0.00	0.00	0.00
Inventarios	0.00	0.00	0.00	0.00	0.00
Almacenes	0.00	0.00	0.00	0.00	0.00
Estimación por Pérdida o Deterioro de Activos Circulantes	0.00	0.00	0.00	0.00	0.00
Otros Activos Circulantes	0.00	0.00	0.00	0.00	0.00
Activo No Circulante	48,659,160.87	24,737,464.87	0.00	73,396,625.74	24,737,464.87
Inversiones Financieras a Largo Plazo	0.00	0.00	0.00	0.00	0.00
Derechos a Recibir Efectivo o Equivalentes a Largo Plazo	0.00	0.00	0.00	0.00	0.00
Bienes Inmuebles, Infraestructura y Construcciones en Proceso	40,427,976.30	18,933,990.34	0.00	59,361,966.64	18,933,990.34
Bienes Muebles	12,594,243.63	5,768,094.53	0.00	18,362,338.16	5,768,094.53
Activos Intangibles	0.00	35,380.00	0.00	35,380.00	35,380.00
Depreciación, Deterioro y Amortización Acumulada de Bienes	-4,363,059.06	0.00	0.00	-4,363,059.06	0.00
Activos Diferidos	0.00	0.00	0.00	0.00	0.00
Estimación por Pérdida o Deterioro de Activos no Circulantes	0.00	0.00	0.00	0.00	0.00
Otros Activos no Circulantes	0.00	0.00	0.00	0.00	0.00

Bajo protesta de decir verdad declaramos que los Estados Financieros y sus notas, son razonablemente correctos y son responsabilidad del emisor.


C.P. HECTOR MANUEL RÁBAGO SALAZAR
CONTRALOR MUNICIPAL


ING. MARIO ALBERTO LÓPEZ GÁMEZ
PRESIDENTE MUNICIPAL


C.P. JORGE OMAR GONZALEZ ALMAGUER
TESORERO MUNICIPAL


DRA. BRIANDA ESTEFANÍA SOSA VEGA
COMISIONADO DE HACIENDA / SALUD PÚBLICA



**SAN JUAN
DE SABINAS**
2022 - 2024

INFORMACIÓN CONTABLE
XII.- ESTADO ANALÍTICO DE LA DEUDA Y
OTROS PASIVOS TRIMESTRAL



Denominación de las Deudas	Moneda de Contratación	Institución o País Acreedor	Saldo Inicial del Periodo	Saldo Final del Periodo
DEUDA PÚBLICA				
Corto Plazo				
Deuda Interna			-1,083,756.58	-3,752,888.92
Instituciones de Crédito			-1,083,756.58	-3,752,888.92
Títulos y Valores			0.00	0.00
Arrendamientos Financieros			0.00	0.00
Deuda Externa			0.00	0.00
Organismos Financieros Internacionales			0.00	0.00
Deuda Bilateral			0.00	0.00
Títulos y Valores			0.00	0.00
Arrendamientos Financieros			0.00	0.00
Subtotal de Deuda Pública a Corto Plazo			-1,083,756.58	-3,752,888.92
Largo Plazo				
Deuda Interna			10,086,919.14	10,086,919.14
Instituciones de Crédito			10,086,919.14	10,086,919.14
Títulos y Valores			0.00	0.00
Arrendamientos Financieros			0.00	0.00
Deuda Externa			0.00	0.00
Organismos Financieros Internacionales			0.00	0.00
Deuda Bilateral			0.00	0.00
Títulos y Valores			0.00	0.00
Arrendamientos Financieros			0.00	0.00
Subtotal de Deuda Pública a Largo Plazo			10,086,919.14	10,086,919.14
Total de Otros Pasivos			6,090,192.95	4,869,784.16
Total de Deuda Pública y Otros Pasivos			15,093,355.51	11,203,814.38


Bajo protesta de decir verdad declaramos que los Estados Financieros y sus notas, son razonablemente correctos y son responsabilidad del emisor.

C.P. HECTOR MANUEL RÁBAGO SALAZAR
CONTRALOR MUNICIPAL

ING. MARIO ALBERTO LÓPEZ GÁMEZ
PRESIDENTE MUNICIPAL

C.P. JORGE OMAR GONZÁLEZ ALMAGUER
TESORERO MUNICIPAL

DRA. BRIANDA ESTEFANÍA SOSA VEGA
COMISIONADO DE HACIENDA / SALUD PÚBLICA



**SAN JUAN
DE SABINAS**
2022 - 2024

INFORMACIÓN CONTABLE
XIII.- ESTADO ANALÍTICO DE LA DEUDA Y
OTROS PASIVOS



Denominación de las Deudas	Moneda de Contratación	Institución o País Acreedor	Saldo Inicial del Periodo	Saldo Final del Periodo
DEUDA PÚBLICA				
Corto Plazo				
Deuda Interna			1,758,214.34	-3,752,888.92
Instituciones de Crédito			1,758,214.34	-3,752,888.92
Títulos y Valores			0.00	0.00
Arrendamientos Financieros			0.00	0.00
Deuda Externa			0.00	0.00
Organismos Financieros Internacionales			0.00	0.00
Deuda Bilateral			0.00	0.00
Títulos y Valores			0.00	0.00
Arrendamientos Financieros			0.00	0.00
Subtotal de Deuda Pública a Corto Plazo			1,758,214.34	-3,752,888.92
Largo Plazo				
Deuda Interna			947,059.14	10,086,919.14
Instituciones de Crédito			947,059.14	10,086,919.14
Títulos y Valores			0.00	0.00
Arrendamientos Financieros			0.00	0.00
Deuda Externa			0.00	0.00
Organismos Financieros Internacionales			0.00	0.00
Deuda Bilateral			0.00	0.00
Títulos y Valores			0.00	0.00
Arrendamientos Financieros			0.00	0.00
Subtotal de Deuda Pública a Largo Plazo			947,059.14	10,086,919.14
Total de Otros Pasivos			4,671,274.17	4,869,784.16
Total de Deuda Pública y Otros Pasivos			7,376,547.65	11,203,814.38

Bajo protesta de decir verdad declaramos que los Estados Financieros y sus notas, son razonablemente correctos y son responsabilidad del emisor.

ING. MARIO ALBERTO LÓPEZ GÁMEZ
PRESIDENTE MUNICIPAL

C.P. HECTOR MANUEL RÁBAGO SALAZAR
CONTRALOR MUNICIPAL


C.P. JORGE OMAR GONZÁLEZ ALMAGUER
TESORERO MUNICIPAL

DRA. BRIANDA ESTEFANÍA SOSA VEGA
COMISIONADO DE HACIENDA / SALUD PÚBLICA



**SAN JUAN
DE SABINAS
2022 - 2024**

**INFORMACIÓN CONTABLE
XIV.- INFORME SOBRE PASIVOS
CONTINGENTES**



**SAN JUAN
DE SABINAS
2022 - 2024**

R. AYUNTAMIENTO DE SAN JUAN DE SABINAS,
COAHUILA DE ZARAGOZA

TESORERÍA MUNICIPAL

Informe sobre Pasivos Contingentes Del 01 de Octubre al 31 de Diciembre de 2022

El Municipio de San Juan de Sabinas, al 31 de Diciembre de 2022, cuenta con los siguientes pasivos contingentes que no se han reconocido contablemente y que pudieran convertirse en pasivos reales.

Convenio Laboral C. Mayra Deborah Barraza Puente	\$110,027.50
Juicio Laboral de trabajador C. Saúl Santos Rodríguez	\$949,133.71
S.I.M.A.S.	\$1,800,000.00
TOTAL	\$2,859,161.21

"Bajo protesta de decir verdad declaramos que los Estados Financieros y sus notas, son razonablemente correctos y son responsabilidad del emisor."

**ATENTAMENTE
"LA GRANDEZA DE COAHUILA"**

**ING. MARIO ALBERTO LÓPEZ GÁMEZ
PRESIDENTE MUNICIPAL DE SAN JUAN DE SABINAS**



Palacio Municipal S/N, Av. Simpson, Colonia Seis
Cd. Nueva Rosita, Municipio de San Juan de Sabinas,
Coahuila de Zaragoza, C.P. 26880
Tels. 01 (861) 614-0046, 01 (861) 614-7317 Ext. 107



**SAN JUAN
DE SABINAS**
2022 - 2024

INFORMACIÓN CONTABLE

XV.- NOTAS A LOS ESTADOS FINANCIEROS

a) NOTAS DE DESGLOSE

En cada una de las 23 notas de desglose el ente público deberá poner la nota correspondiente o en su caso la leyenda "Esta nota no le aplica al ente público" y una breve explicación del motivo por el cual no le es aplicable.

l) Notas al Estado de Situación Financiera

Activo

Efectivo y Equivalentes

ESF 01. Se informará acerca de los fondos con afectación específica, el tipo y monto de los mismos; de las inversiones financieras se revelará su tipo y monto, su clasificación en corto y largo plazo separando aquéllas que su vencimiento sea menor a 3 meses.

Municipio de San Juan de Sabinas		EFE 01 - Efectivo y Equivalentes	
Concepto	Del 01 de octubre al 31 de diciembre de 2022	Del 01 de octubre al 31 de diciembre de 2021	
Efectivo	108,286.76	81,444.08	
Bancos/Tesorería	-379,142.95	224,369.89	
Bancos/Dependencias y Otros	0.00	0.00	
Inversiones Temporales (Hasta 3 meses)	-13,362.77	-12,722.37	
Fondos con Afectación Específica	0.00	0.00	
Depósitos de Fondos de Terceros en Garantía y/o Administración	0.00	0.00	
Otros Efectivos y Equivalentes	0.00	0.00	
Total de Efectivo y Equivalentes	-284,218.96	293,091.60	

Derechos a Recibir Efectivo y Equivalentes y Bienes o Servicios a Recibir

ESF 02. Por tipo de contribución se informará el monto que se encuentre pendiente de cobro y por recuperar de hasta cinco ejercicios anteriores, asimismo se deberán considerar los montos sujetos a algún tipo de juicio con una antigüedad mayor a la señalada y la factibilidad de cobro.

MUNICIPIO DE SAN JUAN DE SABINAS, COAHUILA		
ESF 02 - Derechos a recibir efectivo y equivalentes y bienes o servicios a recibir		
CÓDIGO	Concepto	Al 31 de Diciembre de 2022
1		
1.1.1	DERECHOS A RECIBIR EFECTIVO O EQUIVALENTES	
1.1.1.	INVERSIONES FINANCIERAS DE CORTO PLAZO	0.00
1.1.1.	CUENTAS POR COBRAR A CORTO PLAZO	0.00
1.1.1.	DEUDORES DIVERSOS POR COBRAR A CORTO PLAZO	2,106,693.34
1.1.1.	INGRESOS POR RECUPERAR A CORTO PLAZO	0.00
1.1.1.	DEUDORES POR ANTICIPOS DE LA TESORERÍA A CORTO PLAZO	197,784.00
1.1.1.	PRÉSTAMOS OTORGADOS A CORTO PLAZO	1,116.08