

| | | |
|--------|--|-----------|
| 1.1.1. | OTROS DERECHOS A RECIBIR EFECTIVO O EQUIVALENTES A CORTO PLAZO | -5,958.78 |
|--------|--|-----------|

ESF 03. Se elaborará, de manera agrupada, los derechos a recibir efectivo y equivalentes, y bienes o

A la presente fecha no se encuentra registro alguno al respecto

Bienes Disponibles para su Transformación o Consumo (inventarios)

ESF 04. Se clasificarán como bienes disponibles para su transformación aquéllos que se encuentren

No aplica al municipio, no se cuenta con bienes disponibles para la transformación en

En la nota se informará del sistema de costeo y método de valuación, aplicados a los inventarios, así

ESF 05. De la cuenta Almacén se informará acerca del método de valuación, así como la conveniencia

No aplica al municipio, no se cuenta con almacen registros contables.

Inversiones Financieras

ESF 06. De la cuenta Inversiones financieras, que considera los fideicomisos, se informará de éstos

No aplicable para municipio, ya que no se cuenta con registros contables sobre tal concepto.

ESF 07. Se informará de las inversiones financieras, los saldos de las participaciones y aportaciones de capital.

No aplicable para municipio, ya que no se cuenta con registros contables sobre tal concepto.

Bienes Muebles, Inmuebles e Intangibles

ESF 08. Se informará de manera agrupada por cuenta, los rubros de Bienes Muebles e Inmuebles, el

| MUNICIPIO DE SAN JUAN DE SABINAS, COAHUILA | |
|--|----------------------------|
| ESF 08- Bienes muebles, inmuebles e intangibles | |
| Concepto | Al 31 de Diciembre de 2022 |
| BIENES INMUEBLES, INFRAESTRUCTURA Y CONSTRUCCIONES EN PROCESO | |
| TERRENOS | 15,671,805.26 |
| VIVIENDAS | 0.00 |
| EDIFICIOS NO HABITACIONALES | 11,597,713.46 |
| INFRAESTRUCTURA | 0.00 |
| CONSTRUCCIONES EN PROCESO EN BIENES DE DOMINIO PÚBLICO | 24,000,639.62 |
| CONSTRUCCIONES EN PROCESO EN BIENES PROPIOS | 8,091,808.30 |
| OTROS BIENES INMUEBLES | 0.00 |
| BIENES MUEBLES | |
| MOBILIARIO Y EQUIPO DE ADMINISTRACIÓN | 1,566,184.70 |
| MOBILIARIO Y EQUIPO EDUCACIONAL Y RECREATIVO | 220,324.82 |
| EQUIPO E INSTRUMENTAL MÉDICO Y DE LABORATORIO | 0.00 |
| VEHÍCULOS Y EQUIPO DE TRANSPORTE | 12,065,861.79 |
| EQUIPO DE DEFENSA Y SEGURIDAD | 1,642,950.79 |

Zircudex

A

[Signature]

[Signature]

| | |
|---|----------------------|
| MAQUINARIA, OTROS EQUIPOS Y HERRAMIENTAS | 2,863,329.12 |
| COLECCIONES, OBRAS DE ARTE Y OBJETOS VALIOSOS | 3,686.94 |
| ACTIVOS BIOLÓGICOS | 0.00 |
| ACTIVOS INTANGIBLES | |
| SOFTWARE | 35,380.00 |
| PATENTES, MARCAS Y DERECHOS | 0.00 |
| CONCESIONES Y FRANQUICIAS | 0.00 |
| OTROS ACTIVOS INTANGIBLES | 0.00 |
| DEPRECIACIÓN, DETERIORO Y AMORTIZACIÓN ACUMULADA DE BIENES | |
| DEPRECIACIÓN ACUMULADA DE BIENES INMUEBLES | -452,582.55 |
| DEPRECIACIÓN ACUMULADA DE INFRAESTRUCTURA | -3,910,476.52 |
| DEPRECIACIÓN ACUMULADA DE BIENES MUEBLES | 0.00 |
| DETERIORO ACUMULADO DE ACTIVOS BIOLÓGICOS | 0.00 |
| AMORTIZACIÓN ACUMULADA DE ACTIVOS INTANGIBLES | 0.00 |
| | |
| TOTAL | 73,396,625.73 |

ESF 09. Se informará de manera agrupada por cuenta, los rubros de activos intangibles y diferidos, su

| MUNICIPIO DE SAN JUAN DE SABINAS, COAHUILA | |
|--|----------------------------|
| ESF 09- Activos intangibles | |
| Concepto | Al 31 de Diciembre de 2022 |
| ACTIVOS INTANGIBLES | |
| SOFTWARE | 35,380.00 |
| TOTAL | 35,380.00 |

Estimaciones y Deterioros

ESF 10. Se informarán los criterios utilizados para la determinación de las estimaciones; por ejemplo:

No aplica, ya que el municipio no cuenta con registros para tal efecto para determinar estimación de cuentas incobrables, estimación de inventarios, deterioro de activos biológicos y cualquier otra que aplique.

Otros Activos

ESF 11. De las cuentas de otros activos se informará por tipo circulante o no circulante, los montos totales asociados y sus características cualitativas significativas que les impacten financieramente.

No aplica, ya que el municipio no cuenta con registros contables sobre otros activos

Pasivo²

ESF 12. Se elaborará una relación de las cuentas y documentos por pagar en una desagregación por

| MUNICIPIO DE SAN JUAN DE SABINAS, COAHUILA | | Plazo | | | |
|---|----------------------------|---------|---------|----------|------------------|
| ESF 12- Pasivo | | | | | |
| Concepto | Al 31 de Diciembre de 2022 | 30 días | 60 días | 120 días | Mayor a 180 días |
| SERVICIOS PERSONALES POR PAGAR A CORTO PLAZO | 30,110.23 | | | | |
| PROVEEDORES POR PAGAR A CORTO PLAZO | 266,451.73 | | | | |
| CONTRATISTAS POR OBRAS PÚBLICAS POR PAGAR A CORTO PLAZO | 0.00 | | | | |

| | | | | | |
|--|-------------------|-------------|-------------|-------------|-------------|
| PARTICIPACIONES Y APORTACIONES POR PAGAR A CORTO PLAZO | 0.00 | | | | |
| TRANSFERENCIAS OTORGADAS POR PAGAR A CORTO PLAZO | -777,547.80 | | | | |
| RETENCIONES Y CONTRIBUCIONES POR PAGAR A CORTO PLAZO | 1,531,632.28 | | | | |
| DEVOLUCIONES DE LA LEY DE INGRESOS POR PAGAR A CORTO PLAZO | 557.50 | | | | |
| OTRAS CUENTAS POR PAGAR A CORTO PLAZO | -323,827.07 | | | | |
| TOTAL | 727,376.87 | 0.00 | 0.00 | 0.00 | 0.00 |

ESF-12

Saldo contrario a su naturaleza, el cual se encuentra en proceso de reclasificación; l cuenta de retenciones y contribuciones por pagar esta constituido principalmente por retenciones de ISR por sueldos y salarios, honorarios y arrendamiento, mismo que se pagan el el mes inmediato.

ESF 13. Se informará de manera agrupada los recursos localizados en Fondos de Bienes de Terceros

No aplica, no se cuenta con registros contables sobre fondos de bienes de terceros.

ESF 14. Se informará de las cuentas de los pasivos diferidos y otros, su tipo, monto y naturaleza, así

| MUNICIPIO DE SAN JUAN DE SABINAS, COAHUILA | |
|--|-----------------------------------|
| ESF 14- Pasivos diferidos y otros | |
| Concepto | Al 31 de Diciembre de 2022 |
| PORCIÓN A CORTO PLAZO DE LA DEUDA PÚBLICA A LARGO PLAZO | |
| PORCIÓN A CORTO PLAZO DE LA DEUDA PÚBLICA INTERNA | -3,752,888.92 |
| OTROS PASIVOS A CORTO PLAZO | |
| INGRESOS POR CLASIFICAR | 240,346.65 |
| OTROS PASIVOS CIRCULANTES | |
| | 0.00 |
| DEUDA PÚBLICA A LARGO PLAZO | |
| PRÉSTAMOS DE LA DEUDA PÚBLICA INTERNA POR PAGAR A | 10,086,919.14 |
| PROVISIONES A LARGO PLAZO | |
| PROVISIÓN PARA PENSIONES A LARGO PLAZO | 3,902,060.62 |
| | |
| | |
| TOTAL | 10,476,437.49 |

ESF-14 Pasivos diferidos y otros

El municipio no cuenta con registros sobre pasivos diferidos; el importe sobre los rubros señalados con anterioridad son sobre deuda publica interna, asi como provisiones de pensiones; y, dedua publica.

II) Notas al Estado de Actividades

Ingresos de Gestión

EA 1 Trimestral. De los rubros de impuestos, cuotas y aportaciones de seguridad social,

| MUNICIPIO DE SAN JUAN DE SABINAS, COAHUILA | | |
|---|--|--|
| EA-1 Ingresos de gestión | | |
| Concepto | Del 1 Octubre al 31 de Diciembre 2022 | Del 1 Octubre al 31 de Diciembre 2021 |

| | | |
|---|----------------------|----------------------|
| Ingresos de Gestión | | |
| Impuestos | 4,904,330.06 | 4,384,417.27 |
| Cuotas y Aportaciones de Seguridad Social | 0.00 | 0.00 |
| Contribuciones de Mejoras | 0.00 | 0.00 |
| Derechos | 7,281,230.60 | 7,208,608.38 |
| Productos | 36,692.61 | 3,090.21 |
| Aprovechamientos | 970,427.62 | 5,343,471.00 |
| Ingresos por Venta de Bienes y Prestación de Servicios | 0.00 | 0.00 |
| Participaciones, Aportaciones, Convenios, Incentivos Derivados de la Colaboración Fiscal, Fondos Distintos de Aportaciones, Transferencias, Asignaciones, Subsidios y Subvenciones, y Pensiones y Jubilaciones | | |
| Participaciones, Aportaciones, Convenios, Incentivos Derivados de la Colaboración Fiscal y Fondos Distintos de Aportaciones | 27,762,256.13 | 24,507,891.98 |
| TOTAL | 40,954,937.02 | 41,447,478.84 |

EA 1 Acumulativa. De los rubros de impuestos, cuotas y aportaciones de seguridad social,

| MUNICIPIO DE SAN JUAN DE SABINAS, COAHUILA | | |
|---|-----------------------------------|-----------------------------------|
| EA-1 Ingresos de gestión | | |
| Concepto | Al 31 de Diciembre de 2022 | Al 31 de Diciembre de 2021 |
| Ingresos de Gestión | | |
| Impuestos | 21,822,338.90 | 19,780,366.42 |
| Cuotas y Aportaciones de Seguridad Social | 0.00 | 0.00 |
| Contribuciones de Mejoras | 0.00 | 0.00 |
| Derechos | 28,232,805.71 | 28,268,759.49 |
| Productos | 261,583.42 | 45,669.13 |
| Aprovechamientos | 2,118,309.88 | 6,492,504.46 |
| Ingresos por Venta de Bienes y Prestación de Servicios | 0.00 | 0.00 |
| Participaciones, Aportaciones, Convenios, Incentivos Derivados de la Colaboración Fiscal, Fondos Distintos de Aportaciones, Transferencias, Asignaciones, Subsidios y Subvenciones, y Pensiones y Jubilaciones | | |
| Participaciones, Aportaciones, Convenios, Incentivos Derivados de la Colaboración Fiscal y Fondos Distintos de Aportaciones | 125,720,336.04 | 103,631,375.30 |
| TOTAL | 178,155,373.95 | 158,218,674.80 |

EA-1

Los ingresos totales de gestión por el periodo del 1 de enero al 31 de Diciembre de 2022, corresponden a las participaciones generales y estatales así como los ingresos propios del municipio.

Participaciones, Aportaciones, Convenios, Incentivos Derivados de la Colaboración Fiscal,

EA 2 Trimestral. De los rubros de participaciones, aportaciones, convenios, incentivos derivados de la colaboración fiscal, fondos distintos de aportaciones, transferencias, asignaciones, subsidios y subvenciones, y pensiones y jubilaciones, los cuales están armonizados con los rubros del Clasificador por Rubros de Ingresos, se informarán los montos totales y cualquier característica significativa. (La información se deberá de presentar del 01 de octubre al 31 de diciembre de 2022)

| MUNICIPIO DE SAN JUAN DE SABINAS, COAHUILA | | |
|---|--|--|
| EA 2 Participaciones, aportaciones, convenios... | | |
| Concepto | Del 1 Octubre al 31 de Diciembre 2022 | Del 1 Octubre al 31 de Diciembre 2021 |
| | | |

| | | |
|--|----------------------|----------------------|
| Participaciones, Aportaciones, Convenios, Incentivos Derivados de la Colaboración Fiscal, Fondos Distintos de Aportaciones, Transferencias, Asignaciones, Subsidios y Subvenciones, y Pensiones y Jubilaciones | | |
| Participaciones, Aportaciones, Convenios, Incentivos Derivados de la Colaboración Fiscal y Fondos Distintos de Aportaciones | 27,762,256.13 | 24,507,891.98 |
| TOTAL | 27,762,256.13 | 24,507,891.98 |

EA 2

No se presentan otros ingresos, únicamente las participaciones estatales y federales señaladas en este rubro

EA 2 Acumulativa. De los rubros de participaciones, aportaciones, convenios, incentivos derivados de

| MUNICIPIO DE SAN JUAN DE SABINAS, COAHUILA | | |
|--|----------------------------|----------------------------|
| EA 2 Participaciones, aportaciones, convenios... | | |
| Concepto | Al 31 de Diciembre de 2022 | Al 31 de Diciembre de 2021 |
| Participaciones, Aportaciones, Convenios, Incentivos Derivados de la Colaboración Fiscal, Fondos Distintos de Aportaciones, Transferencias, Asignaciones, Subsidios y Subvenciones, y Pensiones y Jubilaciones | | |
| Participaciones, Aportaciones, Convenios, Incentivos Derivados de la Colaboración Fiscal y Fondos Distintos de Aportaciones | 125,720,336.04 | 103,631,375.30 |
| TOTAL | 125,720,336.04 | 103,631,375.30 |

EA 2

No se presentan otros ingresos, únicamente las participaciones estatales y federales señaladas en este rubro

Otros Ingresos y Beneficios

EA 3 Trimestral. De los rubros de Ingresos Financieros, Incremento por Variación de Inventarios, Disminución del Exceso de Estimaciones por Pérdida o Deterioro u Obsolescencia, Disminución del Exceso de Provisiones, y de Otros Ingresos y Beneficios Varios, se informarán los montos totales y

No aplica, no se cuenta con otros ingresos y/o beneficios

EA 3 Acumulativa. De los rubros de Ingresos Financieros, Incremento por Variación de Inventarios,

No aplica, no se cuenta con otros ingresos y/o beneficios

Gastos y Otras Pérdidas

EA 4 Trimestral. Explicar aquellas cuentas de gastos de funcionamiento, transferencias, subsidios y

| MUNICIPIO DE SAN JUAN DE SABINAS, COAHUILA | | | | |
|---|--|--------|--|--------|
| EA 4 Gastos y otras pérdidas | | | | |
| Concepto | Del 1 de Octubre al 31 de Diciembre 2022 | % | Del 1 de Octubre al 31 de Diciembre 2021 | % |
| GASTOS Y OTRAS PÉRDIDAS | | | | |
| Gastos de Funcionamiento | | | | |
| Servicios Personales | 21,314,777.49 | 52.85% | 16,218,766.01 | 36.80% |
| Materiales y Suministros | 4,500,986.75 | 11.16% | 9,894,012.96 | 22.45% |
| Servicios Generales | 8,589,907.01 | 21.30% | 9,059,946.88 | 20.55% |
| Transferencias, Asignaciones, Subsidios y Otras Ayudas | | | | |
| Transferencias Internas y Asignaciones al Sector Público | 0.00 | 0.00% | 0.00 | 0.00% |

| | | | | |
|---|----------------------|--------------|----------------------|--------------|
| Transferencias al Resto del Sector Público | 0.00 | 0.00% | 0.00 | 0.00% |
| Subsidios y Subvenciones | 1,524,201.94 | 3.78% | 984,633.15 | 2.23% |
| Ayudas Sociales | 610,635.68 | 1.51% | 3,465,257.31 | 7.86% |
| Pensiones y Jubilaciones | 3,484,822.69 | 8.64% | 4,390,290.61 | 9.96% |
| Transferencias a Fideicomisos, Mandatos y Contratos Análogos | 0.00 | 0.00% | 0.00 | 0.00% |
| Transferencias a la Seguridad Social | 0.00 | 0.00% | 0.00 | 0.00% |
| Donativos | 0.00 | 0.00% | 0.00 | 0.00% |
| Transferencias al Exterior | 0.00 | 0.00% | 0.00 | 0.00% |
| Participaciones y Aportaciones | 0.00 | 0.00% | 0.00 | 0.00% |
| Participaciones | 0.00 | 0.00% | 0.00 | 0.00% |
| Aportaciones | 0.00 | 0.00% | 0.00 | 0.00% |
| Convenios | 0.00 | 0.00% | 0.00 | 0.00% |
| Intereses, Comisiones y Otros Gastos de la Deuda Pública | | | | |
| Intereses de la Deuda Pública | 307,852.92 | 0.76% | 64,669.75 | 0.15% |
| Comisiones de la Deuda Pública | 0.00 | 0.00% | 0.00 | 0.00% |
| Gastos de la Deuda Pública | 0.00 | 0.00% | 0.00 | 0.00% |
| Costo por Coberturas | 0.00 | 0.00% | 0.00 | 0.00% |
| Apoyos Financieros | 0.00 | 0.00% | 0.00 | 0.00% |
| Otros Gastos y Pérdidas Extraordinarias | 0.00 | 0.00% | 0.00 | 0.00% |
| Estimaciones, Depreciaciones, Deterioros, Obsolescencia y Amortizaciones | 0.00 | 0.00% | 0.00 | 0.00% |
| Provisiones | 0.00 | 0.00% | 0.00 | 0.00% |
| Disminución de Inventarios | 0.00 | 0.00% | 0.00 | 0.00% |
| Aumento por Insuficiencia de Estimaciones por Pérdida o Deterioro u Obsolescencia | 0.00 | 0.00% | 0.00 | 0.00% |
| Aumento por Insuficiencia de Provisiones | 0.00 | 0.00% | 0.00 | 0.00% |
| Otros Gastos | 0.00 | 0.00% | 0.00 | 0.00% |
| Inversión Pública | 0.00 | 0.00% | 0.00 | 0.00% |
| Inversión Pública no Capitalizable | 0.00 | 0.00% | 0.00 | 0.00% |
| Total de Gastos y Otras Pérdidas | 40,333,184.48 | 100% | 44,077,576.67 | 100% |

EA 4 Acumulativa. Explicar aquellas cuentas de gastos de funcionamiento, transferencias, subsidios y otras ayudas, participaciones y aportaciones, otros gastos y pérdidas extraordinarias, así como los ingresos y gastos extraordinarios, que en lo individual representen el 10% o más del total de los gastos. (La información se deberá de presentar del 01 de enero al 31 de diciembre de 2022)

| MUNICIPIO DE SAN JUAN DE SABINAS, COAHUILA | | | | |
|---|----------------------------|--------|----------------------------|--------|
| EA 4 Gastos y otras pérdidas | | | | |
| Concepto | Al 31 de Diciembre de 2022 | % | Al 30 de Diciembre de 2021 | % |
| GASTOS Y OTRAS PÉRDIDAS | | | | |
| Gastos de Funcionamiento | | | | |
| Servicios Personales | 70,746,326.86 | 45.92% | 55,567,676.00 | 38.11% |
| Materiales y Suministros | 19,834,171.69 | 12.87% | 29,696,363.29 | 20.37% |
| Servicios Generales | 43,856,191.76 | 28.46% | 32,680,057.44 | 22.41% |
| Transferencias, Asignaciones, Subsidios y Otras Ayudas | | | | |
| Transferencias Internas y Asignaciones al Sector Público | 0.00 | 0.00% | 0.00 | 0.00% |
| Transferencias al Resto del Sector Público | 0.00 | 0.00% | 0.00 | 0.00% |
| Subsidios y Subvenciones | 4,061,630.97 | 2.64% | 4,278,027.44 | 2.93% |
| Ayudas Sociales | 2,433,383.99 | 1.58% | 10,571,077.99 | 7.25% |
| Pensiones y Jubilaciones | 12,492,276.96 | 8.11% | 12,713,417.42 | 8.72% |
| Transferencias a Fideicomisos, Mandatos y Contratos Análogos | 0.00 | 0.00% | 0.00 | 0.00% |
| Transferencias a la Seguridad Social | 0.00 | 0.00% | 0.00 | 0.00% |
| Donativos | 0.00 | 0.00% | 0.00 | 0.00% |
| Transferencias al Exterior | 0.00 | 0.00% | 0.00 | 0.00% |

| | | | | |
|---|-----------------------|-------------|-----------------------|-------------|
| Participaciones y Aportaciones | 0.00 | 0.00% | 0.00 | 0.00% |
| Participaciones | 0.00 | 0.00% | 0.00 | 0.00% |
| Aportaciones | 0.00 | 0.00% | 0.00 | 0.00% |
| Convenios | 0.00 | 0.00% | 0.00 | 0.00% |
| Intereses, Comisiones y Otros Gastos de la Deuda Pública | | | | |
| Intereses de la Deuda Pública | 652,583.66 | 0.42% | 301,311.05 | 0.21% |
| Comisiones de la Deuda Pública | 0.00 | 0.00% | 0.00 | 0.00% |
| Gastos de la Deuda Pública | 0.00 | 0.00% | 0.00 | 0.00% |
| Costo por Coberturas | 0.00 | 0.00% | 0.00 | 0.00% |
| Apoyos Financieros | 0.00 | 0.00% | 0.00 | 0.00% |
| Otros Gastos y Pérdidas Extraordinarias | 0.00 | 0.00% | 0.00 | 0.00% |
| Estimaciones, Depreciaciones, Deterioros, Obsolescencia y Amortizaciones | 0.00 | 0.00% | 0.00 | 0.00% |
| Provisiones | 0.00 | 0.00% | 0.00 | 0.00% |
| Disminución de Inventarios | 0.00 | 0.00% | 0.00 | 0.00% |
| Aumento por Insuficiencia de Estimaciones por Pérdida o Deterioro u Obsolescencia | 0.00 | 0.00% | 0.00 | 0.00% |
| Aumento por Insuficiencia de Provisiones | 0.00 | 0.00% | 0.00 | 0.00% |
| Otros Gastos | 0.00 | 0.00% | 0.00 | 0.00% |
| Inversión Pública | 0.00 | 0.00% | 0.00 | 0.00% |
| Inversión Pública no Capitalizable | 0.00 | 0.00% | 0.00 | 0.00% |
| Total de Gastos y Otras Pérdidas | 154,076,565.89 | 100% | 145,807,930.63 | 100% |



III) Notas al Estado de Variación en la Hacienda Pública

EVHP 1 Trimestral. Se informará de manera agrupada, acerca de las modificaciones al patrimonio

| MUNICIPIO DE SAN JUAN DE SABINAS, COAHUILA | |
|---|----------------------------|
| EVPH 1 - Patrimonio contribuido | |
| Concepto | Al 31 de Diciembre de 2022 |
| HACIENDA PUBLICA/ PATRIMONIO | |
| HACIENDA PUBLICA/PATRIMONIO CONTRIBUIDO | |
| APORTACIONES | 0.00 |
| DONACIONES DE CAPITAL | 0.00 |
| ACTUALIZACIÓN DE LA HACIENDA PÚBLICA/PATRIMONIO | -1,830,455.71 |
| TOTAL | -1,830,455.71 |

EVHP 1 Acumulada. Se informará de manera agrupada, acerca de las modificaciones al patrimonio contribuido por tipo, naturaleza y monto. (La información se deberá de presentar del 01 de enero al 31 de diciembre de 2022)

| MUNICIPIO DE SAN JUAN DE SABINAS, COAHUILA | |
|---|----------------------------|
| EVPH 1 - Patrimonio contribuido | |
| Concepto | Al 31 de Diciembre de 2022 |
| HACIENDA PUBLICA/ PATRIMONIO | |
| HACIENDA PUBLICA/PATRIMONIO CONTRIBUIDO | |
| APORTACIONES | 0.00 |
| DONACIONES DE CAPITAL | 0.00 |
| ACTUALIZACIÓN DE LA HACIENDA PÚBLICA/PATRIMONIO | -1,830,455.71 |
| TOTAL | -1,830,455.71 |

EVHP 2 Trimestral. Se informará de manera agrupada, acerca del monto y procedencia de los

| MUNICIPIO DE SAN JUAN DE SABINAS, COAHUILA | |
|--|----------------------------|
| EVPH 2 - Patrimonio generado | |
| Concepto | Al 31 de Diciembre de 2022 |
| HACIENDA PUBLICA /PATRIMONIO GENERADO | |
| RESULTADOS DEL EJERCICIO (AHORRO/ DESAHORRO) | 0.00 |
| RESULTADOS DE EJERCICIOS ANTERIORES | 0.00 |
| REVALÚOS | 0.00 |
| REVALÚO DE BIENES INMUEBLES | 0.00 |
| REVALÚO DE BIENES MUEBLES | 0.00 |
| REVALÚO DE BIENES INTANGIBLES | 0.00 |
| OTROS REVALÚOS | 0.00 |
| RESERVAS | 0.00 |
| RESERVAS DE PATRIMONIO | 0.00 |
| RESERVAS TERRITORIALES | 0.00 |
| RESERVAS POR CONTINGENCIAS | 0.00 |
| RECTIFICACIONES DE RESULTADOS DE EJERCICIOS ANTERIORES | |
| CAMBIOS EN POLÍTICAS CONTABLES | -7,485,202.94 |
| CAMBIOS POR ERRORES CONTABLES | -9,793,114.77 |
| TOTAL | -17,278,317.71 |

EVHP 2 Acumulada. Se informará de manera agrupada, acerca del monto y procedencia de los

| MUNICIPIO DE SAN JUAN DE SABINAS, COAHUILA | |
|--|----------------------------|
| EVPH 2 - Patrimonio generado | |
| Concepto | Al 31 de Diciembre de 2022 |
| HACIENDA PUBLICA /PATRIMONIO GENERADO | |
| RESULTADOS DEL EJERCICIO (AHORRO/ DESAHORRO) | 0.00 |
| RESULTADOS DE EJERCICIOS ANTERIORES | 0.00 |
| REVALÚOS | 0.00 |
| REVALÚO DE BIENES INMUEBLES | 0.00 |
| REVALÚO DE BIENES MUEBLES | 0.00 |
| REVALÚO DE BIENES INTANGIBLES | 0.00 |
| OTROS REVALÚOS | 0.00 |
| RESERVAS | 0.00 |
| RESERVAS DE PATRIMONIO | 0.00 |
| RESERVAS TERRITORIALES | 0.00 |
| RESERVAS POR CONTINGENCIAS | 0.00 |
| RECTIFICACIONES DE RESULTADOS DE EJERCICIOS ANTERIORES | |
| CAMBIOS EN POLÍTICAS CONTABLES | -7,485,202.94 |
| CAMBIOS POR ERRORES CONTABLES | -9,793,114.77 |
| TOTAL | -17,278,317.71 |

Trinidad

IV) Notas al Estado de Flujos de Efectivo

Efectivo y equivalentes

EFE 1 Trimestral. Presentar el análisis de las cifras del periodo actual y periodo anterior del Efectivo y

| Concepto | Del 01 de octubre al 31 de diciembre de 2022 | Del 01 de octubre al 31 de diciembre de 2021 |
|--|--|--|
| Efectivo | 108,286.76 | 81,444.08 |
| Bancos/Tesorería | -379,142.95 | 224,369.89 |
| Bancos/Dependencias y Otros | 0.00 | 0.00 |
| Inversiones Temporales (Hasta 3 meses) | -13,362.77 | -12,722.37 |
| Fondos con Afectación Específica | 0.00 | 0.00 |
| Depósitos de Fondos de Terceros en Garantía y/o Administración | 0.00 | 0.00 |
| Otros Efectivos y Equivalentes | 0.00 | 0.00 |
| Total de Efectivo y Equivalentes | -284,218.96 | 293,091.60 |

EFE 1 Acumulativa. Presentar el análisis de las cifras del periodo actual y periodo anterior del

| Concepto | Del 01 de enero al 31 de diciembre de 2022 | Del 01 de enero al 31 de diciembre de 2021 |
|--|--|--|
| Efectivo | 108,286.76 | 81,444.08 |
| Bancos/Tesorería | -379,142.95 | 224,369.89 |
| Bancos/Dependencias y Otros | 0.00 | 0.00 |
| Inversiones Temporales (Hasta 3 meses) | -13,362.77 | -12,722.37 |
| Fondos con Afectación Específica | 0.00 | 0.00 |
| Depósitos de Fondos de Terceros en Garantía y/o Administración | 0.00 | 0.00 |
| Otros Efectivos y Equivalentes | 0.00 | 0.00 |
| Total de Efectivo y Equivalentes | -284,218.96 | 293,091.60 |

EFE 2. Presentar la Conciliación de los Flujos de Efectivo Netos de las Actividades de Operación y los

| Concepto | Del 01 de enero al 31 de diciembre de 2022 | Del 01 de enero al 31 de diciembre de 2021 |
|--|--|--|
| Resultados del Ejercicio Ahorro/Desahorro | 24,078,808.06 | 12,410,744.17 |
| Movimientos de partidas (o rubros) que no afectan al efectivo | 0.00 | 0.00 |
| Depreciación | 0.00 | 0.00 |
| Amortización | 0.00 | 0.00 |
| Incrementos en las provisiones | 0.00 | 0.00 |
| Incremento en inversiones producido por revaluación | (0.00) | (0.00) |
| Ganancia/pérdida en venta de bienes muebles, inmuebles e intangibles | (0.00) | (0.00) |
| Incremento en cuentas por cobrar | (0.00) | (0.00) |
| Flujos de Efectivo Netos de las Actividades de Operación | 24,078,808.06 | 12,410,744.17 |

V) Conciliación Entre Los Ingresos Presupuestarios y Contables, Así como Entre Los Egresos

EA 5 Trimestral. La conciliación se presentará atendiendo a lo dispuesto por el Acuerdo por el que se

| Municipio de San Juan de Sabinas | | |
|--|------|----------------------|
| Conciliación entre los Ingresos Presupuestarios y Contables | | |
| Correspondiente del 01 de octubre al 31 de diciembre de 2022 | | |
| (Cifras en pesos) | | |
| 1. Total de Ingresos Presupuestarios | | 40,954,937.02 |
| 2. Más Ingresos Contables No Presupuestarios | | 0.00 |
| 2.1 Ingresos Financieros | 0.00 | |

| | | |
|-----|--|------|
| 2.2 | Incremento por Variación de Inventarios | 0.00 |
| 2.3 | Disminución del Exceso de Estimaciones por Pérdida o Deterioro u Obsolescencia | 0.00 |
| 2.4 | Disminución del Exceso de Provisiones | 0.00 |
| 2.5 | Otros Ingresos y Beneficios Varios | 0.00 |
| 2.6 | Otros Ingresos Contables No Presupuestarios | 0.00 |

| | | |
|---|---|-------------|
| 3. Menos Ingresos Presupuestarios No Contables | | 0.00 |
| 3.1 | Aprovechamientos Patrimoniales | 0.00 |
| 3.2 | Ingresos Derivados de Financiamientos | 0.00 |
| 3.3 | Otros Ingresos Presupuestarios No Contables | 0.00 |

| | | |
|---------------------------------------|--|----------------------|
| 4. Total de Ingresos Contables | | 40,954,937.02 |
|---------------------------------------|--|----------------------|

| | | |
|--|--|----------------------|
| Municipio de San Juan de Sabinas Conciliación entre los Egresos Presupuestarios y los Gastos Contables Correspondiente del 01 de octubre al 31 de diciembre de 2022 (Cifras en pesos) | | |
| 1. Total de Egresos Presupuestarios | | 46,688,198.09 |

| | | |
|---|---|---------------------|
| 2. Menos Egresos Presupuestario No Contables | | 6,255,013.61 |
| 2.1 | Materias Primas y Materiales de Producción y Comercialización | 0.00 |
| 2.2 | Materiales y Suministros | 0.00 |
| 2.3 | Mobiliario y Equipo de Administración | 8,800.00 |
| 2.4 | Mobiliario y Equipo Educativo y Recreativo | 0.00 |
| 2.5 | Equipo e Instrumental Médico y de Laboratorio | 0.00 |
| 2.6 | Vehículos y Equipo de Transporte | 0.00 |
| 2.7 | Equipo de Defensa y Seguridad | 0.00 |
| 2.8 | Maquinaria, Otros Equipos y Herramientas | 0.00 |
| 2.9 | Activos Biológicos | 0.00 |
| 2.10 | Bienes Inmuebles | 0.00 |
| 2.11 | Activos Intangibles | 0.00 |
| 2.12 | Obra Pública en Bienes de Dominio Público | 2,682,150.90 |
| 2.13 | Obra Pública en Bienes Propios | 894,930.37 |
| 2.14 | Acciones y Participaciones de Capital | 0.00 |
| 2.15 | Compra de Títulos y Valores | 0.00 |
| 2.16 | Concesión de Préstamos | 0.00 |
| 2.17 | Inversiones en Fideicomisos, Mandatos y Otros Análogos | 0.00 |
| 2.18 | Provisiones para Contingencias y Otras Erogaciones Especiales | 0.00 |
| 2.19 | Amortización de la Deuda Pública | 2,669,132.34 |
| 2.20 | Adeudos de Ejercicios Fiscales Anteriores (ADEFAS) | 0.00 |
| 2.21 | Otros Egresos Presupuestales No Contables | 0.00 |

| | | |
|---|---|-------------|
| 3. Más Gastos Contables No Presupuestarios | | 0.00 |
| 3.1 | Estimaciones, Depreciaciones, Deterioros, Obsolescencia y Amortizaciones | 0.00 |
| 3.2 | Provisiones | 0.00 |
| 3.3 | Disminución de Inventarios | 0.00 |
| 3.4 | Aumento por Insuficiencia de Estimaciones por Pérdida o Deterioro u Obsolescencia | 0.00 |
| 3.5 | Aumento por Insuficiencia de Provisiones | 0.00 |
| 3.6 | Otros Gastos | 0.00 |
| 3.7 | Otros Gastos Contables No Presupuestarios | 0.00 |

| | | |
|-------------------------------------|--|----------------------|
| 4. Total de Gastos Contables | | 40,333,184.48 |
|-------------------------------------|--|----------------------|

EA 5 Acumulada. La conciliación se presentará atendiendo a lo dispuesto por el Acuerdo por el que

Municipio de San Juan de Sabinas
Conciliación entre los Ingresos Presupuestarios y Contables
Correspondiente del 01 de enero al 31 de diciembre de 2022
(Cifras en pesos)

| | | |
|---|--|-----------------------|
| 1. Total de Ingresos Presupuestarios | | 187,295,233.95 |
|---|--|-----------------------|

| | | |
|---|--|----------------------|
| 2. Más Ingresos Contables No Presupuestarios | | 30,248,568.13 |
|---|--|----------------------|

| | | |
|--|------|--|
| 2.1 Ingresos Financieros | 0.00 | |
| 2.2 Incremento por Variación de Inventarios | 0.00 | |
| 2.3 Disminución del Exceso de Estimaciones por Pérdida o Deterioro u Obsolescencia | 0.00 | |
| 2.4 Disminución del Exceso de Provisiones | 0.00 | |
| 2.5 Otros Ingresos y Beneficios Varios | 0.00 | |
| 2.6 Otros Ingresos Contables No Presupuestarios | 0.00 | |

| | | |
|---|--|---------------------|
| 3. Menos Ingresos Presupuestarios No Contables | | 9,139,860.00 |
|---|--|---------------------|

| | | |
|---|------|--|
| 3.1 Aprovechamientos Patrimoniales | 0.00 | |
| 3.2 Ingresos Derivados de Financiamientos | 0.00 | |
| 3.3 Otros Ingresos Presupuestarios No Contables | 0.00 | |

| | | |
|---------------------------------------|--|-----------------------|
| 4. Total de Ingresos Contables | | 178,155,373.95 |
|---------------------------------------|--|-----------------------|


Municipio de San Juan de Sabinas
Conciliación entre los Egresos Presupuestarios y los Gastos Contables
Correspondiente del 01 de enero al 31 de diciembre de 2022
(Cifras en pesos)

| | | |
|--|--|-----------------------|
| 1. Total de Egresos Presupuestarios | | 184,325,134.02 |
|--|--|-----------------------|

| | | |
|---|--|----------------------|
| 2. Menos Egresos Presupuestario No Contables | | 30,248,568.13 |
|---|--|----------------------|

| | | |
|--|---------------|--|
| 2.1 Materias Primas y Materiales de Producción y Comercialización | 0.00 | |
| 2.2 Materiales y Suministros | 0.00 | |
| 2.3 Mobiliario y Equipo de Administración | 514,100.48 | |
| 2.4 Mobiliario y Equipo Educativo y Recreativo | 0.00 | |
| 2.5 Equipo e Instrumental Médico y de Laboratorio | 0.00 | |
| 2.6 Vehículos y Equipo de Transporte | 3,300,300.00 | |
| 2.7 Equipo de Defensa y Seguridad | 1,314,280.00 | |
| 2.8 Maquinaria, Otros Equipos y Herramientas | 639,414.05 | |
| 2.9 Activos Biológicos | 0.00 | |
| 2.10 Bienes Inmuebles | 0.00 | |
| 2.11 Activos Intangibles | 35,380.00 | |
| 2.12 Obra Pública en Bienes de Dominio Público | 13,106,733.96 | |
| 2.13 Obra Pública en Bienes Propios | 5,827,256.38 | |
| 2.14 Acciones y Participaciones de Capital | 0.00 | |
| 2.15 Compra de Títulos y Valores | 0.00 | |
| 2.16 Concesión de Préstamos | 0.00 | |
| 2.17 Inversiones en Fideicomisos, Mandatos y Otros Análogos | 0.00 | |
| 2.18 Provisiones para Contingencias y Otras Erogaciones Especiales | 0.00 | |
| 2.19 Amortización de la Deuda Pública | 5,511,103.26 | |
| 2.20 Adeudos de Ejercicios Fiscales Anteriores (ADEFAS) | 0.00 | |
| 2.21 Otros Egresos Presupuestales No Contables | 0.00 | |

| | | |
|---|--|-------------|
| 3. Más Gastos Contables No Presupuestarios | | 0.00 |
|---|--|-------------|




| | | |
|-----|---|------|
| 3.1 | Estimaciones, Depreciaciones, Deterioros, Obsolescencia y Amortizaciones | 0.00 |
| 3.2 | Provisiones | 0.00 |
| 3.3 | Disminución de Inventarios | 0.00 |
| 3.4 | Aumento por Insuficiencia de Estimaciones por Pérdida o Deterioro u Obsolescencia | 0.00 |
| 3.5 | Aumento por Insuficiencia de Provisiones | 0.00 |
| 3.6 | Otros Gastos | 0.00 |
| 3.7 | Otros Gastos Contables No Presupuestarios | 0.00 |

4. Total de Gastos Contables

154,076,565.89

Bajo protesta de decir verdad declaramos que los Estados Financieros y sus notas, son razonablemente correctos y son responsabilidad del emisor.



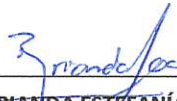
ING. MARIO ALBERTO LÓPEZ GÁMEZ
PRESIDENTE MUNICIPAL



C.P. HECTOR MANUEL RÁBAGO SALAZAR
CONTRALOR MUNICIPAL



C.P. JORGE OMAR GONZALEZ ALMAGUER
TESORERO MUNICIPAL



DRA. BRIANDA ESTEFANÍA SOSA VEGA
COMISIONADO DE HACIENDA / SALUD PÚBLICA

² [Con respecto a la información de la deuda pública, ésta se incluye en el informe de deuda pública en la nota](#)



**SAN JUAN
DE SABINAS
2022 - 2024**

**Municipio de San Juan de Sabinas
CUENTAS DE ORDEN CONTABLES
Del 01 de enero al 31 de diciembre de 2022**



(Cifras en Pesos)

| CUENTA | SALDO INICIAL | CARGOS | ABONOS | SALDO FINAL |
|--|---------------|--------|--------|-------------|
| 7 CUENTAS DE ORDEN CONTABLES | 0.00 | 0.00 | 0.00 | 0.00 |
| 7.1 VALORES | 0.00 | 0.00 | 0.00 | 0.00 |
| 7.1.1 Valores en Custodia | 0.00 | 0.00 | 0.00 | 0.00 |
| 7.1.2 Custodia de Valores | 0.00 | 0.00 | 0.00 | 0.00 |
| 7.1.3 Instrumentos de Crédito Prestados a Formadores de Mercado | 0.00 | 0.00 | 0.00 | 0.00 |
| 7.1.4 Préstamo de Instrumentos de Crédito a Formadores de Mercado y su Garantía | 0.00 | 0.00 | 0.00 | 0.00 |
| 7.1.5 Instrumentos de Crédito Recibidos en Garantía de los Formadores de Mercado | 0.00 | 0.00 | 0.00 | 0.00 |
| 7.1.6 Garantía de Créditos Recibidos de los Formadores de Mercado | 0.00 | 0.00 | 0.00 | 0.00 |
| 7.2 EMISION DE OBLIGACIONES | 0.00 | 0.00 | 0.00 | 0.00 |
| 7.2.1 Autorización para la Emisión de Bonos, Títulos y Valores de la Deuda Pública Interna | 0.00 | 0.00 | 0.00 | 0.00 |
| 7.2.2 Autorización para la Emisión de Bonos, Títulos y Valores de la Deuda Pública Externa | 0.00 | 0.00 | 0.00 | 0.00 |
| 7.2.3 Emisiones Autorizadas de la Deuda Pública Interna y Externa | 0.00 | 0.00 | 0.00 | 0.00 |
| 7.2.4 Suscripción de Contratos de Préstamos y Otras Obligaciones de la Deuda Pública Interna | 0.00 | 0.00 | 0.00 | 0.00 |
| 7.2.5 Suscripción de Contratos de Préstamos y Otras Obligaciones de la Deuda Pública Externa | 0.00 | 0.00 | 0.00 | 0.00 |
| 7.2.6 Contratos de Préstamos y Otras Obligaciones de la Deuda Pública Interna y Externa | 0.00 | 0.00 | 0.00 | 0.00 |
| 7.3 AVALES Y GARANTIAS | 0.00 | 0.00 | 0.00 | 0.00 |
| 7.3.1 Avaales Autorizados | 0.00 | 0.00 | 0.00 | 0.00 |
| 7.3.2 Avaales Firmados | 0.00 | 0.00 | 0.00 | 0.00 |
| 7.3.3 Fianzas y Garantías Recibidas por Deudas a Cobrar | 0.00 | 0.00 | 0.00 | 0.00 |
| 7.3.4 Fianzas y Garantías Recibidas | 0.00 | 0.00 | 0.00 | 0.00 |
| 7.3.5 Fianzas Otorgadas para Respaldo Obligaciones no Fiscales del Gobierno | 0.00 | 0.00 | 0.00 | 0.00 |
| 7.3.6 Fianzas Otorgadas del Gobierno para Respaldo Obligaciones no Fiscales | 0.00 | 0.00 | 0.00 | 0.00 |
| 7.4 JUICIOS | 0.00 | 0.00 | 0.00 | 0.00 |
| 7.4.1 Demandas Judicial en Proceso de Resolución | 0.00 | 0.00 | 0.00 | 0.00 |
| 7.4.2 Resolución de Demandas en Proceso Judicial | 0.00 | 0.00 | 0.00 | 0.00 |
| 7.5 INVERSION MEDIANTE PROYECTOS PARA PRESTACION DE SERVICIOS (PPS) Y SIMILARES | 0.00 | 0.00 | 0.00 | 0.00 |
| 7.5.1 Contratos para Inversión Mediante Proyectos para Prestación de Servicios (PPS) y Similares | 0.00 | 0.00 | 0.00 | 0.00 |
| 7.5.2 Inversión Pública Contratada Mediante Proyectos para Prestación de Servicios (PPS) y Similares | 0.00 | 0.00 | 0.00 | 0.00 |
| 7.6 BIENES EN CONCESIONADOS O EN COMODATO | 0.00 | 0.00 | 0.00 | 0.00 |
| 7.6.1 Bienes Bajo Contrato en Concesión | 0.00 | 0.00 | 0.00 | 0.00 |
| 7.6.2 Contrato de Concesión por Bienes | 0.00 | 0.00 | 0.00 | 0.00 |
| 7.6.3 Bienes Bajo Contrato en Comodato | 0.00 | 0.00 | 0.00 | 0.00 |
| 7.6.4 Contrato de Comodato por Bienes | 0.00 | 0.00 | 0.00 | 0.00 |

Nota 1: Las cuentas de orden contables señaladas en el recuadro, son las mínimas necesarias, se podrán aperturar otras, de acuerdo con las necesidades de los entes públicos, incluidas las cuentas de orden de los bienes arqueológicos, artísticos e históricos.

Bajo protesta de decir verdad declaramos que los Estados Financieros y sus notas, son razonablemente correctos y son responsabilidad del emisor.

ING. MARIO ALBERTO LÓPEZ GÁMEZ
PRESIDENTE MUNICIPAL

C.P. HECTOR MANUEL RABAGO SALAZAR
CONTRALOR MUNICIPAL

C.P. JORGE OMAR GONZALEZ ALMAGUER
TESORERO MUNICIPAL

DRA. BRIANDA ESTEFANÍA SOSA VEGA
COMISIONADO DE HACIENDA / SALUD PÚBLICA



**SAN JUAN
DE SABINAS
2022 - 2024**

**Municipio de San Juan de Sabinas
CUENTAS DE ORDEN PRESUPUESTALES
Del 01 de enero al 31 de diciembre de 2022
(Cifras en Pesos)**



| CUENTA | SALDO INICIAL | CARGOS | ABONOS | SALDO FINAL |
|---|---------------|------------------|------------------|-------------|
| 8 CUENTAS DE ORDEN PRESUPUESTARIAS | 0.00 | 2,139,395,815.92 | 2,139,395,815.92 | 0.00 |
| 8.1 LEY DE INGRESOS | 0.00 | 500,204,134.92 | 500,204,134.92 | 0.00 |
| 8.1.1 Ley de Ingresos Estimada | 0.00 | 152,331,000.46 | 0.00 | 0.00 |
| 8.1.2 Ley de Ingresos por Ejecutar | 0.00 | 173,936,567.23 | 152,331,000.46 | 0.00 |
| 8.1.3 Modificaciones a la Ley de Ingresos Estimada | 0.00 | 0.00 | 0.00 | 0.00 |
| 8.1.4 Ley de Ingresos Devengada | 0.00 | 173,936,567.23 | 173,936,567.23 | 0.00 |
| 8.1.5 Ley de Ingresos Recaudada | 0.00 | 0.00 | 173,936,567.23 | 0.00 |
| 8.2 PRESUPUESTO DE EGRESOS | 0.00 | 1,639,191,681.00 | 0.00 | 0.00 |
| 8.2.1 Presupuesto de Egresos Aprobado | 0.00 | 0.00 | 152,331,000.46 | 0.00 |
| 8.2.2 Presupuesto de Egresos por Ejercer | 0.00 | 591,982,102.67 | 544,971,144.22 | 0.00 |
| 8.2.3 Modificaciones al Presupuesto de Egresos Aprobado | 0.00 | 347,835,282.92 | 439,651,102.21 | 0.00 |
| 8.2.4 Presupuesto de Egresos Comprometido | 0.00 | 197,135,861.26 | 167,412,811.37 | 0.00 |
| 8.2.5 Presupuesto de Egresos Devengado | 0.00 | 167,412,811.37 | 167,412,811.37 | 0.00 |
| 8.2.6 Presupuesto de Egresos Ejercido | 0.00 | 167,412,811.37 | 167,412,811.37 | 0.00 |
| 8.2.7 Presupuesto de Egresos Pagado | 0.00 | 167,412,811.37 | 0.00 | 0.00 |

Bajo protesta de decir verdad declaramos que los Estados Financieros y sus notas, son razonablemente correctos y son responsabilidad del emisor.

ING. MARIO ALBERTO LÓPEZ GÁMEZ
PRESIDENTE MUNICIPAL

C.P. HECTOR MANUEL RABAGO SALAZAR
CONTRALOR MUNICIPAL

C.P. JORGE OMAR GONZALEZ ALMAGUER
TESORERO MUNICIPAL

DRA. BRIANDA ESTEFANÍA SOSA VEGA
COMISIONADO DE HACIENDA / SALUD PÚBLICA



1 Introducción

Los estados financieros del Municipio de San Juan de Sabinas, Coahuila, generan información financiera a los principales usuarios de la Entidad, al Congreso del Estado de Coahuila y ciudadanos. El propósito del presente documento es la revelación suficiente y competente de los rubros económicos y financieros representativos para la toma de decisiones por el periodo señalado, y que toman en cuenta la elaboración de los estados financieros; por lo anterior se señalan de igual forma las políticas que podrían afectar la toma de decisiones; es un ente público autónomo que de acuerdo con el orden constitucional con personalidad jurídica propia, patrimonio propio, administra libremente su hacienda, tiene facultades reglamentarias, ejecutivas y jurisdiccionales administrativas, su órgano de gobierno es electo directa y popularmente.

Considerando la trascendencia que para efectos de implementar la armonización contable en los entes públicos del país, se tiene la Ley General de Contabilidad Gubernamental y las normas que emitió el Consejo Nacional de Armonización Contable, Leyes y Normas de Armonización Contable, en el cual se incluyen todas las disposiciones vigentes a ese momento vinculadas con dicha armonización, lo cual ha sido base para una eficiente administración de recursos públicos y para la elaboración y presentación de los estados financieros

2 Panorama Económico y Financiero

El Municipio de San Juan de Sabinas, Coahuila, se administra con recursos propios, estatales y federales, impuestos, derechos, contribuciones, participaciones estatales y federales, ingresos propios por pago de predial, entre otros.

El Municipio de San Juan de Sabinas depende en parte de las participaciones, y de las aportaciones estatales y federales por lo que en su mayoría para la realización de las obras y acciones realizadas dependen del techo financiero asignado al municipio.

3 Autorización e Historia

El Municipio, es un ente autónomo de gobierno integrante del Estado de Coahuila de Zaragoza que tiene personalidad jurídica y patrimonio propio, cuenta con carácter deliberante y decisorio para regular y administrar los asuntos públicos en interés de la población, de conformidad con lo previsto en los artículos 115 de la Constitución Política de los Estados Unidos Mexicanos, es un órgano que ejecuta las disposiciones y acuerdos del Ayuntamiento y tiene su representación legal y administrativa; que elabora su información financiera observando las disposiciones de la Ley General de Contabilidad Gubernamental, la normativa de la Comisión Nacional de Armonización Contable, así como demás leyes del Estado de Coahuila.

En 1768, los terrenos de lo que hoy es el municipio de San Juan de Sabinas, Coahuila fueron cedidos al general Clemente de la Garza Falcón, de los cuales, la mitad oeste le fue vendida en 1809 al capitán Francisco Ignacio Elizondo. En 1814 el resto fue adquirido por el capitán José

Municipio de San Juan de Sabinas, Coahuila

Notas de Gestión Administrativa

Al 31 de Diciembre de 2022

Melchor Sánchez Navarro, quien se quedaría con el total de la Hacienda el 03 de junio de 1829; en total esta propiedad sumaba 104 mil 264 hectáreas.

Por decreto del Presidente de la República, el Lic. Benito Pablo Juárez García, expedido el 24 de noviembre de 1866 en Chihuahua, se fundó la Villa de San Juan de Sabinas; dos años más tarde, el Gobierno de Coahuila ordenó su establecimiento. El Decreto del Presidente de la República, Lic. Benito Pablo Juárez García fue publicado hasta el 12 de marzo de 1869.

Antiguamente la Hacienda de San Juan se localizaba en territorio correspondiente a este municipio, al decretarse la separación y formación, se adoptó el nombre y se le agregó "de Sabinas" por los árboles sabinos que crecen a lo largo del río San Juan. Más tarde, el mineral de Nueva Rosita fue adquiriendo importancia hasta convertirse en la cabecera del municipio, concediéndosele el título de ciudad el 5 de mayo de 1979.

En la actualidad, el municipio de San Juan de Sabinas se localiza en la parte central del norte del estado de Coahuila de Zaragoza, en las coordenadas: 101°18 '12" longitud oeste y 27°55 '45" latitud norte, a una altura de 370 metros sobre el nivel del mar, con una extensión territorial de 735.4 km2 que equivalen al 0.5% en relación con el territorio del Estado de Coahuila.

Entre sus municipios vecinos y colindantes, limita al norte con el municipio de Morelos y Melchor Muzquiz, al sur con los de Sabinas y Múzquiz, al este con el de Sabinas y al oeste con el municipio de Múzquiz. Se localiza a una distancia aproximada de 324 kilómetros de la capital del Estado y a 100 kilómetros al sur de la frontera con los Estados Unidos.

San Juan de Sabinas, es un Municipio que está conformado por diferentes poblaciones contiguas a la cabecera municipal, la ciudad de Nueva Rosita; entre las cuales podemos encontrar a la villa de San Juan de Sabinas, que se localiza a 11 kilómetros de la ciudad de Nueva Rosita; el ejido Santa María ubicado a 22 kilómetros de distancia; el ejido Zaragoza que se encuentra a 24 kilómetros de distancia; la comunidad El Gallo que se encuentra a 23 kilómetros de distancia y el ejido Saucedá del Naranjo, que se ubica a 25 kilómetros de Nueva Rosita. Otras comunidades relevantes son los ejidos: María, Los Garza, Paso del Coyote y comunidad Nueva Rosita (antes Santa Isabel).

4 Organización y Objeto Social

a) Objeto social.

El Ayuntamiento del Municipio de San Juan de Sabinas tiene como objetivo principal, dotar de servicios básicos a la comunidad, emprender acciones precisas que ayuden a mejorar las condiciones de vida de sus habitantes, con inversiones públicas puntuales para dar competitividad al municipio y servicios públicos de calidad en una administración municipal eficaz, eficiente y efectiva.

b) Principal actividad.

El Ayuntamiento del Municipio de San Juan de Sabinas tiene como principal actividad prestar servicios públicos municipales y administrar libremente su hacienda, basada en cuatro ejes estratégicos: San Juan de Sabinas Incluyente, San Juan de Sabinas Progresista, San Juan de Sabinas Digno y San Juan de Sabinas Moderno.



Municipio de San Juan de Sabinas, Coahuila

Notas de Gestión Administrativa

Al 31 de Diciembre de 2022

c) Ejercicio fiscal.
Del 1 Enero al 31 de Diciembre 2022

d) Régimen jurídico.

El Municipio de San Juan de Sabinas está registrado ante la Secretaría de Hacienda y Crédito Público como una Persona Moral sin fines de lucro y está basado en las disposiciones del Artículo 115 de la Constitución Política de los Estados Unidos Mexicanos, en su Fracción I establece que cada Municipio será gobernado por un Ayuntamiento de elección popular directa, integrado por un Presidente Municipal y el número de regidores y síndicos que la ley determine. La competencia que esta Constitución otorga al gobierno municipal se ejercerá por el Ayuntamiento de manera exclusiva y no habrá autoridad intermedia alguna entre éste y el gobierno del Estado. El ente público se rige entre otras, por las siguientes disposiciones legales:

- Constitución Política de los Estados Unidos Mexicanos.
 - Constitución Política del Estado de Coahuila.
 - Ley General de Contabilidad Gubernamental.
 - Ley Orgánica de la Administración Pública del Estado de Coahuila.
 - Ley de Fiscalización Superior del Estado de Coahuila.
 - Ley Orgánica Municipal.
 - Código Financiero para los municipios del Estado de Coahuila Zaragoza.
 - Decreto de Presupuesto de Egresos del Gobierno del Estado de Coahuila.
 - Ley de Coordinación fiscal.
 - Ley de Adquisiciones, arrendamientos y contratación de servicios para el Estado de Coahuila Zaragoza.
 - Código Municipal para el Estado de Coahuila Zaragoza.
 - Ley de Ingresos del municipio de San Juan de Sabinas.
 - Ley de Acceso a la Información Pública y Protección de Datos Personales.
 - Ley del Impuesto Sobre la Renta.
 - Ley del Impuesto al Valor Agregado.
- e) Consideraciones fiscales del ente: revelar el tipo de contribuciones que esté obligado a pagar o retener.

El Municipio tributa conforme al Título III, de la Ley del Impuesto Sobre la Renta relativo a personas morales con fines no lucrativos, y por consecuencia, no es contribuyente de este impuesto, teniendo solo la obligación de retener y enterar impuestos (I.S.R), así como exigir la documentación que reúna requisitos fiscales, cuando se hagan pagos a terceros y estén obligados a ello en términos de la Ley.

Contribuciones para retener y enterar:

I.S.R por sueldos y salarios.

I.S.R por el pago de honorarios a prestadores de servicios profesionales.

Se tiene la obligación del pago de Impuestos Sobre Nóminas.



Municipio de San Juan de Sabinas, Coahuila

Notas de Gestión Administrativa

Al 31 de Diciembre de 2022

Se tiene la obligación de exigir la documentación comprobatoria que reúna los requisitos fiscales que establece el Código Fiscal de la Federación.

f) Estructura organizacional básica.

La estructura organizacional del Municipio de San Juan de Sabinas se integra por el Presidente Municipal, Regidores, Síndicos, Secretario del Ayuntamiento, Tesorero Municipal, Directores de dependencias, Subdirectores, Coordinadores, Apoderado jurídico, Oficial mayor, Supervisor de Planes y Programas.

Órganos desconcentrados del Municipio: SIMAS

- g) Fideicomisos, mandatos y análogos de los cuales es fideicomitente o fideicomisario. Este ente público no tiene constituidos fideicomisos por lo cual esta nota no es aplicable.

5 Base de preparación de los estados financieros.


- a) Si se ha observado la normatividad emitida por el CONAC y las disposiciones legales aplicables.

Los estados financieros al 30 de septiembre de 2022, que se acompañan, cumplen con las disposiciones establecidas por el Consejo Nacional de Armonización Contable (CONAC) conforme a lo dispuesto por el Manual de Contabilidad Gubernamental, para mostrar una presentación razonable de la situación financiera de la Entidad. El Marco Conceptual de Contabilidad Gubernamental (MCCG) establece que la normatividad emitida por las unidades administrativas o instancias competentes en materia de contabilidad gubernamental, las normas internacionales de contabilidad para el sector público (NICSP), las normas de información financiera (NIF) mexicanas son supletoriamente parte del MCCG, cuando la ausencia de normatividad así lo requiera.

- b) La normatividad aplicada para el reconocimiento, valuación y revelación de los diferentes rubros de la información financiera, así como las bases de medición utilizadas para la elaboración de los estados financieros; por ejemplo: costo histórico, valor de realización, valor razonable, valor de recuperación o cualquier otro método empleado y los criterios de aplicación de los mismos.

La Entidad para el reconocimiento, valuación y revelación de la información financiera aplicó la siguiente normatividad:

- Normas emitidas por el Consejo Nacional de Armonización Contable.
- Ley General de Contabilidad Gubernamental.
- Marco Conceptual de Contabilidad Gubernamental.
- Manual de Contabilidad Gubernamental.
- Código Financiero del Estado.
- Manual Único de Contabilidad Gubernamental para las Dependencias y Entidades Públicas del Gobierno.
- Principales Reglas de Registro y Valoración del Patrimonio (Elementos Generales).
- Reglas Específicas del Registro y Valoración del Patrimonio.



Municipio de San Juan de Sabinas, Coahuila

Notas de Gestión Administrativa

Al 31 de Diciembre de 2022

c) Postulados básicos.

Los Postulados Básicos de Contabilidad Gubernamental (PBCG) aplicados por la Entidad:

- Sustancia económica.
- Entes públicos.
- Existencia permanente.
- Revelación suficiente.
- Importancia relativa.
- Registro e integración presupuestaria.
- Consolidación de la información financiera
- Devengo contable.
- Valuación.
- Dualidad económica.
- Consistencia.

d) Normatividad supletoria. En caso de emplear varios grupos de normatividades (normatividades supletorias), deberá realizar la justificación razonable correspondiente, su alineación con los PBCG y a las características cualitativas asociadas descritas en el MCCG (documentos publicados en el Diario Oficial de la Federación, agosto 2009).

No aplica para este Ente Público debido a que no aplicó normatividad supletoria.

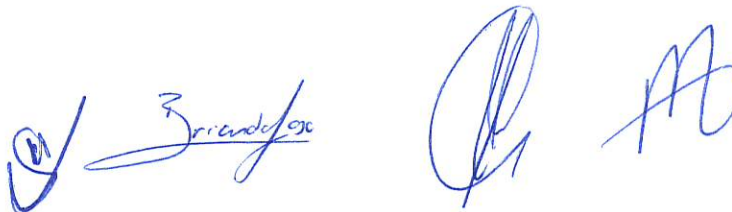
e) Para las entidades que por primera vez estén implementando la base devengado de acuerdo a la Ley de Contabilidad, deberán:

- Revelar las nuevas políticas de reconocimiento;
- Su plan de implementación;
- Revelar los cambios en las políticas, la clasificación y medición de las mismas, así como su impacto en la información financiera, y
- Presentar los últimos estados financieros con la normatividad anteriormente utilizada con las nuevas políticas para fines de comparación en la transición a la base devengado.

No aplica para este Ente Público, ya que en el ejercicio fiscal anterior esta implementado el base devengado de acuerdo a la Ley de Contabilidad Gubernamental emitido en las políticas y acuerdos del Consejo de Armonización Contable (CONAC).

6 Políticas contables significativas

- a) La entidad no aplica ningún método para actualizar el valor de los activos, pasivos y hacienda pública.
- b) La entidad no aplica operaciones en el extranjero
- c) La entidad no aplica método de valuación de la inversión en acciones de compañías subsidiarias no consolidadas y asociadas.
- d) La entidad no aplica sistema de método de valuación de inventarios y costo de lo vendido.



Municipio de San Juan de Sabinas, Coahuila

Notas de Gestión Administrativa

Al 31 de Diciembre de 2022

- e) No aplica beneficios a empleados, cálculo de la reserva actuarial, valor presente de los ingresos esperados comparado con el valor presente de la estimación de gastos tanto de los beneficiarios actuales como futuros.
- f) No aplica objetivo de su creación, monto y plazo, para provisiones.
- g) No se cuenta con reservas objetivo de creación, monto y plazo.
- h) Al cierre del presente periodo se refleja cambio por errores contables por \$ - 7,485,202.94
- i) No se efectuaron reclasificaciones, movimientos entre cuentas por efectos de cambios en los tipos de operaciones.
- j) No se efectuaron depuraciones y cancelaciones de saldos con antigüedad dentro de los registros contables, al cierre del presente trimestre.

7 Posición en moneda extranjera y protección por riesgo cambiario.

- a) El Municipio no cuenta con activos en moneda extranjera.

8 Reporte analítico del activo.

- a) Vida útil o porcentajes de depreciación, deterioro o amortización utilizados en los diferentes tipos de activos.
- b) Cambios en el porcentaje de depreciación o valor residual de los activos.
- c) No se capitalizaron los gastos
- d) No se cuenta con inversiones
- e) Valor activado en el ejercicio de los bienes construidos por la entidad: no se tienen valores.
- f) No se otorga activo en garantía.
- g) No se realizan desmantelamientos de activos.
- h) Administración de activos: se cuenta con módulo de activos dentro del sistema contable para el resguardo de los bienes y se utiliza de manera mas afectiva; se generan recursos para la conservación y funcionalidad de los diferentes bienes muebles e inmuebles.

| Concepto | Al 31 de Diciembre de 2022 | Depreciación | % Criterio-parámetros Conac |
|--|----------------------------|--------------|-----------------------------|
| BIENES INMUEBLES, INFRAESTRUCTURA Y CONSTRUCCIONES EN PROCESO | | | |
| TERRENOS | 15,671,805.26 | | |
| VIVIENDAS | | | |
| EDIFICIOS NO HABITACIONALES | 11,597,713.46 | | |
| INFRAESTRUCTURA | | | |
| CONSTRUCCIONES EN PROCESO EN BIENES DE DOMINIO PÚBLICO | 24,000,639.62 | | |
| CONSTRUCCIONES EN PROCESO EN BIENES PROPIOS | 8,091,808.30 | | |
| OTROS BIENES INMUEBLES | | 452,582.55 | |
| BIENES MUEBLES | | 3,910,476.52 | |
| MOBILIARIO Y EQUIPO DE ADMINISTRACIÓN | 1,566,184.70 | | 10% y 33% |
| MOBILIARIO Y EQUIPO EDUCACIONAL Y RECREATIVO | 220,324.82 | | 20% y 33% |

Municipio de San Juan de Sabinas, Coahuila

Notas de Gestión Administrativa

Al 31 de Diciembre de 2022

| | | | |
|---|----------------------|----------------------|----------------------|
| VEHÍCULOS Y EQUIPO DE TRANSPORTE | 12,065,861.79 | | 20% |
| EQUIPO DE DEFENSA Y SEGURIDAD | 1,642,950.79 | | |
| MAQUINARIA, OTROS EQUIPOS Y HERRAMIENTAS | 2,863,329.12 | | 10% |
| COLECCIONES, OBRAS DE ARTE Y OBJETOS VALIOSOS | 3,686.94 | | |
| ACTIVOS BIOLÓGICOS | | | |
| ACTIVOS INTANGIBLES | | | |
| SOFTWARE | 35,380.00 | | |
| PATENTES, MARCAS Y DERECHOS | | | |
| OTROS ACTIVOS INTANGIBLES | | | |
| Total | 73,396,625.73 | -4,363,359.06 | 69,033,266.67 |

9 Fideicomisos, mandatos y análogos:

- El Municipio no cuenta con fideicomisos públicos debido a su naturaleza de creación ya que los subsidios y aportaciones se reciben del gobierno federal, estatal y recursos propios.
- El Municipio no cuenta con fideicomisos propios.

10 Reporte de la recaudación

Los recursos recaudados corresponden a las participaciones del Gobierno Federal, Estatal y recursos propios:

| Concepto | | Del 1 de octubre al 31 de diciembre de 2022 | Acumulado Del 1 de enero al 31 de diciembre de 2022 |
|--|----|---|---|
| Ingresos de gestión | \$ | 13,192,680.89 | 52,435,037.91 |
| Participación estatal y recursos federales | | 27,762,256.13 | 125,720,336.04 |
| | \$ | 40,954,937.02 | 178,155,373.95 |

11 Información sobre la deuda y el reporte analítico de la deuda

| Informe Analítico de la Deuda Pública y Otros Pasivos - LDF | | | | | | | |
|---|--------------------------------------|-------------------------------|--------------------------------|--|---------------------------------------|-----------------------------------|--|
| Del 01 de enero al 31 de diciembre de 2022 (b) | | | | | | | |
| (PESOS) | | | | | | | |
| Denominación de la Deuda Pública y Otros Pasivos (c) | Saldo al 31 de diciembre de 2021 (d) | Disposiciones del Periodo (e) | Amortizaciones del Periodo (f) | Revaluaciones, Reclasificaciones y Otros Ajustes (g) | Saldo Final del Periodo (h) h=d+e-f+g | Pago de Intereses del Periodo (i) | Pago de Comisiones y demás costos asociados durante el Periodo (j) |
| 1. Deuda | 2,705,273.4 | 9,139,860.00 | 5,511,103.26 | 0.00 | 6,334,030.22 | 652,583.6 | 0.00 |

Municipio de San Juan de Sabinas, Coahuila

Notas de Gestión Administrativa

Al 31 de Diciembre de 2022

| | | | | | | | |
|---|---------------------|---------------------|---------------------|-------------|----------------------|-------------------|-------------|
| Pública | 8 | | | | | 6 | |
| (1=A+B) | | | | | | | |
| A. Corto | | | | | | | |
| Plazo | 1,758,214.3 | 0.00 | 5,511,103.26 | 0.00 | 3,752,888.92 | 0.00 | 0.00 |
| (A=a1+a2+a3) | 4 | | | | | | |
| a1) | 1,758,214.3 | 0.00 | 5,511,103.26 | 0.00 | - | 0.00 | 0.00 |
| Instituciones de Crédito | 4 | | | | 3,752,888.92 | | |
| a2) Títulos y Valores | 0.00 | 0.00 | 0.00 | 0.00 | 0.00 | 0.00 | 0.00 |
| a3) Arrendamientos Financieros | 0.00 | 0.00 | 0.00 | 0.00 | 0.00 | 0.00 | 0.00 |
| B. Largo | | | | | | | |
| Plazo | 947,059.14 | 9,139,860.00 | 0.00 | 0.00 | 10,086,919.14 | 652,583.66 | 0.00 |
| (B=b1+b2+b3) | | | | | | | |
| b1) | 947,059.14 | 9,139,860.00 | 0.00 | 0.00 | 10,086,919.14 | 652,583.66 | 0.00 |
| Instituciones de Crédito | | | | | 4 | 6 | |
| b2) Títulos y Valores | 0.00 | 0.00 | 0.00 | 0.00 | 0.00 | 0.00 | 0.00 |
| b3) Arrendamientos Financieros | 0.00 | 0.00 | 0.00 | 0.00 | 0.00 | 0.00 | 0.00 |
| 2. Otros Pasivos | 4,671,274.17 | | | | 4,869,784.16 | | |
| 3. Total de la Deuda Pública y Otros Pasivos (3=1+2) | 7,376,547.65 | 9,139,860.00 | 5,511,103.26 | 0.00 | 11,203,814.38 | 652,583.66 | 0.00 |
| 4. Deuda Contingente 1 (informativo) | 0.00 | 0.00 | 0.00 | 0.00 | 0.00 | 0.00 | 0.00 |
| A. Deuda Contingente 1 | 0.00 | 0.00 | 0.00 | 0.00 | 0.00 | 0.00 | 0.00 |
| B. Deuda Contingente 2 | 0.00 | 0.00 | 0.00 | 0.00 | 0.00 | 0.00 | 0.00 |
| C. Deuda Contingente XX | 0.00 | 0.00 | 0.00 | 0.00 | 0.00 | 0.00 | 0.00 |
| 5. Valor de Instrumentos Bono Cupón Cero 2 (Informativo) | 0.00 | 0.00 | 0.00 | 0.00 | 0.00 | 0.00 | 0.00 |
| A. Instrumento Bono Cupón Cero 1 | 0.00 | 0.00 | 0.00 | 0.00 | 0.00 | 0.00 | 0.00 |
| B. Instrumento Bono Cupón Cero 2 | 0.00 | 0.00 | 0.00 | 0.00 | 0.00 | 0.00 | 0.00 |
| C. Instrumento | 0.00 | 0.00 | 0.00 | 0.00 | 0.00 | 0.00 | 0.00 |

Municipio de San Juan de Sabinas, Coahuila

Notas de Gestión Administrativa

Al 31 de Diciembre de 2022

| | | | | | | | |
|---------|-------|--|--|--|--|--|--|
| Bono | Cupón | | | | | | |
| Cero XX | | | | | | | |

12 Calificaciones otorgadas

No aplica para el municipio, ya que no se ha realizado ninguna transacción sujeta a calificación crediticia.

13 Proceso de mejora

Las políticas de control interno para aplicación administrativa están sujetas a los acuerdos, lineamientos y normas emitidos por el CONAC.

El Municipio de San Juan de Sabinas durante el presente ejercicio, no realizó depreciaciones al Patrimonio, mismas que se harán al final del ejercicio fiscal 2022.

Para dar cumplimiento a la ley de mejora regulatoria para el Estado Coahuila de Zaragoza, en su capítulo IV del registro único de trámites administrativos fortalece las capacidades del estado y los municipios en materia de gobernanza regularía, el registro único de tramite administrativos contiene la herramienta de simplificación y modernización de todos los trámites y servicios de San Juan de Sabinas así como del estado que nos permitirá ser más competitivos, proporcionando a los inversionistas nacionales, locales y extranjeros información actualizada y confiable, ya sea impresa, digitalizada o en línea, que les facilite su consulta.

Además, se da cumplimiento a las recomendaciones de ese Órgano Superior de Fiscalización para fortalecer el control interno institucional, es así como el gobierno de San Juan de Sabinas a través del Republicano Ayuntamiento aprobó en sesión de cabildo, la incorporación de nuevos Reglamentos Municipales, así como el Código de Ética para los servidores públicos de la administración pública municipal, instrumentos legales que darán certeza, legitimidad y orden al quehacer gubernamental.

14 Información por segmentos

El Municipio genera información en tiempo real, estados financieros que contienen información contable, información presupuestal, información programática, información adicional y toda información requerida para la toma de decisiones administrativas, de transparencia y para la rendición de cuentas, todo con la finalidad de evaluar el desempeño de este ente público municipal.



Municipio de San Juan de Sabinas, Coahuila

Notas de Gestión Administrativa

Al 31 de Diciembre de 2022

15 Eventos posteriores al cierre

No se contemplan eventos posteriores al cierre que pudieran afectar la información al cierre del trimestre; el municipio efectúa en las cuentas contables el registro de sus operaciones en los momentos contables emitidos por la Comisión Nacional de Armonización Contable (CONAC), y genera en tiempo real los estados financieros.

16 Partes relacionadas


El municipio no tiene partes relacionadas que pudieran ejercer influencia significativa sobre la toma de decisiones financieras y operativas.




ING. MARIO ALBERTO LÓPEZ GÁMEZ
Presidente Municipal



C.P. HECTOR MANUEL RÁBAGO SALAZAR
Contralor Municipal



C.P. JORGE OMAR GONZÁLEZ ALMAGUER
Tesorero Municipal



DRA. BRIANDA ESTEFANÍA SOSA VEGA
Comisionado de Hacienda / Salud Pública







**SAN JUAN
DE SABINAS**
2022 - 2024

**INFORMACIÓN CONTABLE
XVI.- BALANZA DE COMPROBACIÓN
TRIMESTRAL**







| CÓDIGO | CUENTA CONTABLE | SALDO INICIAL | CARGOS | ABONOS | SALDO FINAL |
|---------|--|---------------|----------------|----------------|-------------------|
| 1 | ACTIVO | 78,674,777.01 | 102,954,578.78 | 106,217,314.37 | 75,412,041,041.42 |
| 1.1 | ACTIVO CIRCULANTE | 8,864,032.54 | 99,368,697.51 | 106,217,314.37 | 2,015,415.68 |
| 1.1.1 | EFFECTIVO Y EQUIVALENTES | 6,116,359.22 | 57,812,805.57 | 64,213,383.75 | -284,218.98 |
| 1.1.1.1 | EFFECTIVO | 125,451.22 | 55,975.03 | 73,139.49 | 108,286.76 |
| 1.1.1.2 | BANCOS/TESORERÍA | 6,004,270.77 | 57,756,830.54 | 64,140,244.26 | -379,142.95 |
| 1.1.1.3 | BANCOS/DEPENDENCIAS Y OTROS | 0.00 | 0.00 | 0.00 | 0.00 |
| 1.1.1.4 | INVERSIONES TEMPORALES (HASTA 3 MESES) | -13,362.77 | 0.00 | 0.00 | -13,362.77 |
| 1.1.1.5 | FONDOS CON AFECTACIÓN ESPECÍFICA | 0.00 | 0.00 | 0.00 | 0.00 |
| 1.1.1.6 | DEPÓSITOS DE FONDOS DE TERCEROS EN GARANTÍA Y/O ADMINISTRACIÓN | 0.00 | 0.00 | 0.00 | 0.00 |
| 1.1.1.9 | OTROS EFFECTIVOS Y EQUIVALENTES | 0.00 | 0.00 | 0.00 | 0.00 |
| 1.1.2 | DERECHOS A RECIBIR EFFECTIVO O EQUIVALENTES | 2,747,673.32 | 41,555,891.94 | 42,003,930.82 | 2,299,634.64 |
| 1.1.2.1 | INVERSIONES FINANCIERAS DE CORTO PLAZO | 0.00 | 0.00 | 0.00 | 0.00 |
| 1.1.2.2 | CUENTAS POR COBRAR A CORTO PLAZO | 0.00 | 27,762,256.13 | 27,762,256.13 | 0.00 |
| 1.1.2.3 | DEUDORES DIVERSOS POR COBRAR A CORTO PLAZO | 2,445,914.02 | 379,858.92 | 719,079.60 | 2,108,693.34 |
| 1.1.2.4 | INGRESOS POR RECUPERAR A CORTO PLAZO | 0.00 | 13,192,680.89 | 13,192,680.89 | 0.00 |
| 1.1.2.5 | DEUDORES POR ANTICIPOS DE LA TESORERÍA A CORTO PLAZO | 245,500.00 | 221,096.00 | 268,812.00 | 197,784.00 |
| 1.1.2.6 | PRÉSTAMOS OTORGADOS A CORTO PLAZO | 1,116.08 | 0.00 | 0.00 | 1,116.08 |
| 1.1.2.9 | OTROS DERECHOS A RECIBIR EFFECTIVO O EQUIVALENTES A CORTO PLAZO | 55,143.22 | 0.00 | 81,102.00 | -5,958.78 |
| 1.1.3 | DERECHOS A RECIBIR BIENES O SERVICIOS | 0.00 | 0.00 | 0.00 | 0.00 |
| 1.1.3.1 | ANTICIPO A PROVEEDORES POR ADQUISICIÓN DE BIENES Y PRESTACIÓN DE SERVICIOS A CORTO PLAZO | 0.00 | 0.00 | 0.00 | 0.00 |
| 1.1.3.2 | ANTICIPO A PROVEEDORES POR ADQUISICIÓN DE BIENES INMUEBLES Y MUEBLES A CORTO PLAZO | 0.00 | 0.00 | 0.00 | 0.00 |
| 1.1.3.3 | ANTICIPO A PROVEEDORES POR ADQUISICIÓN DE BIENES INTANGIBLES A CORTO PLAZO | 0.00 | 0.00 | 0.00 | 0.00 |
| 1.1.3.4 | ANTICIPO A CONTRATISTAS POR OBRAS PÚBLICAS A CORTO PLAZO | 0.00 | 0.00 | 0.00 | 0.00 |
| 1.1.3.9 | OTROS DERECHOS A RECIBIR BIENES O SERVICIOS A CORTO PLAZO | 0.00 | 0.00 | 0.00 | 0.00 |
| 1.1.4 | INVENTARIOS | 0.00 | 0.00 | 0.00 | 0.00 |
| 1.1.4.1 | INVENTARIO DE MERCANCIAS PARA VENTA | 0.00 | 0.00 | 0.00 | 0.00 |
| 1.1.4.2 | INVENTARIO DE MERCANCIAS TERMINADAS | 0.00 | 0.00 | 0.00 | 0.00 |
| 1.1.4.3 | INVENTARIO DE MERCANCIAS EN PROCESO DE ELABORACIÓN | 0.00 | 0.00 | 0.00 | 0.00 |
| 1.1.4.4 | INVENTARIO DE MATERIAS PRIMAS, MATERIALES Y SUMINISTROS PARA PRODUCCIÓN | 0.00 | 0.00 | 0.00 | 0.00 |
| 1.1.4.5 | BIENES EN TRÁNSITO | 0.00 | 0.00 | 0.00 | 0.00 |
| 1.1.5 | ALMACENES | 0.00 | 0.00 | 0.00 | 0.00 |
| 1.1.5.1 | ALMACÉN DE MATERIALES Y SUMINISTROS DE CONSUMO | 0.00 | 0.00 | 0.00 | 0.00 |
| 1.1.6 | ESTIMACIÓN POR PÉRDIDA O DETERIORO DE ACTIVOS CIRCULANTES | 0.00 | 0.00 | 0.00 | 0.00 |
| 1.1.6.1 | ESTIMACIONES PARA CUENTAS INCOBRABLES POR DERECHOS A RECIBIR EFFECTIVO O EQUIVALENTES | 0.00 | 0.00 | 0.00 | 0.00 |
| 1.1.6.2 | ESTIMACIÓN POR DETERIORO DE INVENTARIOS | 0.00 | 0.00 | 0.00 | 0.00 |
| 1.1.9 | OTROS ACTIVOS CIRCULANTES | 0.00 | 0.00 | 0.00 | 0.00 |
| 1.1.9.1 | VALORES EN GARANTÍA | 0.00 | 0.00 | 0.00 | 0.00 |
| 1.1.9.2 | BIENES EN GARANTÍA (EXCLUYE DEPÓSITOS DE FONDOS) | 0.00 | 0.00 | 0.00 | 0.00 |
| 1.1.9.3 | BIENES DERIVADOS DE EMBARGOS, DECOMISOS, ASEGURAMIENTOS Y DACIÓN EN PAGO | 0.00 | 0.00 | 0.00 | 0.00 |
| 1.1.9.4 | ADQUISICIÓN CON FONDOS DE TERCEROS | 0.00 | 0.00 | 0.00 | 0.00 |
| 1.2 | ACTIVO NO CIRCULANTE | 69,810,744.47 | 3,585,881.27 | 0.00 | 73,396,625.74 |
| 1.2.1 | INVERSIONES FINANCIERAS A LARGO PLAZO | 0.00 | 0.00 | 0.00 | 0.00 |
| 1.2.1.1 | INVERSIONES A LARGO PLAZO | 0.00 | 0.00 | 0.00 | 0.00 |
| 1.2.1.2 | TÍTULOS Y VALORES A LARGO PLAZO | 0.00 | 0.00 | 0.00 | 0.00 |
| 1.2.1.3 | FIDEICOMISOS, MANDATOS Y CONTRATOS ANÁLOGOS | 0.00 | 0.00 | 0.00 | 0.00 |
| 1.2.1.4 | PARTICIPACIONES Y APORTACIONES DE CAPITAL | 0.00 | 0.00 | 0.00 | 0.00 |
| 1.2.2 | DERECHOS A RECIBIR EFFECTIVO O EQUIVALENTES A LARGO PLAZO | 0.00 | 0.00 | 0.00 | 0.00 |
| 1.2.2.1 | DOCUMENTOS POR COBRAR A LARGO PLAZO | 0.00 | 0.00 | 0.00 | 0.00 |
| 1.2.2.2 | DEUDORES DIVERSOS A LARGO PLAZO | 0.00 | 0.00 | 0.00 | 0.00 |
| 1.2.2.3 | INGRESOS POR RECUPERAR A LARGO PLAZO | 0.00 | 0.00 | 0.00 | 0.00 |
| 1.2.2.4 | PRÉSTAMOS OTORGADOS A LARGO PLAZO | 0.00 | 0.00 | 0.00 | 0.00 |
| 1.2.2.9 | OTROS DERECHOS A RECIBIR EFFECTIVO O EQUIVALENTES A LARGO PLAZO | 0.00 | 0.00 | 0.00 | 0.00 |
| 1.2.3 | BIENES INMUEBLES, INFRAESTRUCTURA Y CONSTRUCCIONES EN PROCESO | 55,784,885.37 | 3,577,081.27 | 0.00 | 59,361,966.64 |
| 1.2.3.1 | TERRENOS | 15,671,805.26 | 0.00 | 0.00 | 15,671,805.26 |
| 1.2.3.2 | VIVIENDAS | 0.00 | 0.00 | 0.00 | 0.00 |
| 1.2.3.3 | EDIFICIOS NO HABITACIONALES | 11,597,713.46 | 0.00 | 0.00 | 11,597,713.46 |
| 1.2.3.4 | INFRAESTRUCTURA | 0.00 | 0.00 | 0.00 | 0.00 |
| 1.2.3.5 | CONSTRUCCIONES EN PROCESO EN BIENES DE DOMINIO PÚBLICO | 21,318,488.72 | 2,682,150.90 | 0.00 | 24,000,639.62 |
| 1.2.3.6 | CONSTRUCCIONES EN PROCESO EN BIENES PROPIOS | 7,196,877.93 | 894,930.37 | 0.00 | 8,091,808.30 |
| 1.2.3.9 | OTROS BIENES INMUEBLES | 0.00 | 0.00 | 0.00 | 0.00 |
| 1.2.4 | BIENES MUEBLES | 18,353,538.16 | 8,800.00 | 0.00 | 18,362,338.16 |
| 1.2.4.1 | MOBILIARIO Y EQUIPO DE ADMINISTRACIÓN | 1,557,384.70 | 8,800.00 | 0.00 | 1,566,184.70 |
| 1.2.4.2 | MOBILIARIO Y EQUIPO EDUCACIONAL Y RECREATIVO | 220,324.82 | 0.00 | 0.00 | 220,324.82 |
| 1.2.4.3 | EQUIPO E INSTRUMENTAL MÉDICO Y DE LABORATORIO | 0.00 | 0.00 | 0.00 | 0.00 |
| 1.2.4.4 | VEHÍCULOS Y EQUIPO DE TRANSPORTE | 12,065,861.79 | 0.00 | 0.00 | 12,065,861.79 |
| 1.2.4.5 | EQUIPO DE DEFENSA Y SEGURIDAD | 1,642,950.79 | 0.00 | 0.00 | 1,642,950.79 |
| 1.2.4.6 | MAQUINARIA, OTROS EQUIPOS Y HERRAMIENTAS | 2,863,329.12 | 0.00 | 0.00 | 2,863,329.12 |
| 1.2.4.7 | COLECCIONES, OBRAS DE ARTE Y OBJETOS VALIOSOS | 3,686.94 | 0.00 | 0.00 | 3,686.94 |
| 1.2.4.8 | ACTIVOS BIOLÓGICOS | 0.00 | 0.00 | 0.00 | 0.00 |

| | | | | | |
|---------|---|---------------|---------------|---------------|---------------|
| 1.2.5 | ACTIVOS INTANGIBLES | 35,380.00 | 0.00 | 0.00 | 35,380.00 |
| 1.2.5.1 | SOFTWARE | 35,380.00 | 0.00 | 0.00 | 35,380.00 |
| 1.2.5.2 | PATENTES, MARCAS Y DERECHOS | 0.00 | 0.00 | 0.00 | 0.00 |
| 1.2.5.3 | CONCESIONES Y FRANQUICIAS | 0.00 | 0.00 | 0.00 | 0.00 |
| 1.2.5.4 | LICENCIAS | 0.00 | 0.00 | 0.00 | 0.00 |
| 1.2.5.9 | OTROS ACTIVOS INTANGIBLES | 0.00 | 0.00 | 0.00 | 0.00 |
| 1.2.6 | DEPRECIACIÓN, DETERIORO Y AMORTIZACIÓN ACUMULADA DE BIENES | -4,363,059.06 | 0.00 | 0.00 | -4,363,059.06 |
| 1.2.6.1 | DEPRECIACIÓN ACUMULADA DE BIENES INMUEBLES | -452,582.54 | 0.00 | 0.00 | -452,582.54 |
| 1.2.6.2 | DEPRECIACIÓN ACUMULADA DE INFRAESTRUCTURA | 0.00 | 0.00 | 0.00 | 0.00 |
| 1.2.6.3 | DEPRECIACIÓN ACUMULADA DE BIENES MUEBLES | -3,910,476.52 | 0.00 | 0.00 | -3,910,476.52 |
| 1.2.6.4 | DETERIORO ACUMULADO DE ACTIVOS BIOLÓGICOS | 0.00 | 0.00 | 0.00 | 0.00 |
| 1.2.6.5 | AMORTIZACIÓN ACUMULADA DE ACTIVOS INTANGIBLES | 0.00 | 0.00 | 0.00 | 0.00 |
| 1.2.7 | ACTIVOS DIFERIDOS | 0.00 | 0.00 | 0.00 | 0.00 |
| 1.2.7.1 | ESTUDIOS, FORMULACIÓN Y EVALUACIÓN DE PROYECTOS | 0.00 | 0.00 | 0.00 | 0.00 |
| 1.2.7.2 | DERECHOS SOBRE BIENES EN RÉGIMEN DE ARRENDAMIENTO FINANCIERO | 0.00 | 0.00 | 0.00 | 0.00 |
| 1.2.7.3 | GASTOS PAGADOS POR ADELANTADO A LARGO PLAZO | 0.00 | 0.00 | 0.00 | 0.00 |
| 1.2.7.4 | ANTICIPOS A LARGO PLAZO | 0.00 | 0.00 | 0.00 | 0.00 |
| 1.2.7.5 | BENEFICIOS AL RETIRO DE EMPLEADOS PAGADOS POR ADELANTADO | 0.00 | 0.00 | 0.00 | 0.00 |
| 1.2.7.9 | OTROS ACTIVOS DIFERIDOS | 0.00 | 0.00 | 0.00 | 0.00 |
| 1.2.8 | ESTIMACIÓN POR PÉRDIDA O DETERIORO DE ACTIVOS NO CIRCULANTES | 0.00 | 0.00 | 0.00 | 0.00 |
| 1.2.8.1 | ESTIMACIONES POR PÉRDIDA DE CUENTAS INCOBRABLES DE DOCUMENTOS POR COBRAR A LARGO PLAZO | 0.00 | 0.00 | 0.00 | 0.00 |
| 1.2.8.2 | ESTIMACIONES POR PÉRDIDA DE CUENTAS INCOBRABLES DE DEUDORES DIVERSOS POR COBRAR A LARGO PLAZO | 0.00 | 0.00 | 0.00 | 0.00 |
| 1.2.8.3 | ESTIMACIONES POR PÉRDIDA DE CUENTAS INCOBRABLES DE INGRESOS POR COBRAR A LARGO PLAZO | 0.00 | 0.00 | 0.00 | 0.00 |
| 1.2.8.4 | ESTIMACIONES POR PÉRDIDA DE CUENTAS INCOBRABLES DE PRÉSTAMOS OTORGADOS A LARGO PLAZO | 0.00 | 0.00 | 0.00 | 0.00 |
| 1.2.8.9 | ESTIMACIONES POR PÉRDIDA DE OTRAS CUENTAS INCOBRABLES A LARGO PLAZO | 0.00 | 0.00 | 0.00 | 0.00 |
| 1.2.9 | OTROS ACTIVOS NO CIRCULANTES | 0.00 | 0.00 | 0.00 | 0.00 |
| 1.2.9.1 | BIENES EN CONCESIÓN | 0.00 | 0.00 | 0.00 | 0.00 |
| 1.2.9.2 | BIENES EN ARRENDAMIENTO FINANCIERO | 0.00 | 0.00 | 0.00 | 0.00 |
| 1.2.9.3 | BIENES EN COMODATO | 0.00 | 0.00 | 0.00 | 0.00 |
| 2 | PASIVO | 15,093,355.51 | 56,047,818.95 | 52,158,277.82 | 11,203,814.38 |
| 2.1 | PASIVO CIRCULANTE | 530,795.75 | 55,447,818.95 | 52,131,857.82 | -2,785,165.38 |
| 2.1.1 | CUENTAS POR PAGAR A CORTO PLAZO | 719,072.58 | 50,243,295.75 | 50,251,600.04 | 727,376.87 |
| 2.1.1.1 | SERVICIOS PERSONALES POR PAGAR A CORTO PLAZO | 30,110.23 | 20,310,874.26 | 20,310,874.26 | 30,110.23 |
| 2.1.1.2 | PROVEEDORES POR PAGAR A CORTO PLAZO | 266,451.73 | 10,790,629.57 | 10,790,629.57 | 266,451.73 |
| 2.1.1.3 | CONTRATISTAS POR OBRAS PÚBLICAS POR PAGAR A CORTO PLAZO | 0.00 | 3,563,759.08 | 3,563,759.08 | 0.00 |
| 2.1.1.4 | PARTICIPACIONES Y APORTACIONES POR PAGAR A CORTO PLAZO | 0.00 | 0.00 | 0.00 | 0.00 |
| 2.1.1.5 | TRANSFERENCIAS OTORGADAS POR PAGAR A CORTO PLAZO | -528,824.80 | 4,299,677.58 | 4,050,954.58 | -777,547.80 |
| 2.1.1.6 | INTERESES, COMISIONES Y OTROS GASTOS DE LA DEUDA PÚBLICA POR PAGAR A CORTO PLAZO | 0.00 | 0.00 | 0.00 | 0.00 |
| 2.1.1.7 | RETENCIONES Y CONTRIBUCIONES POR PAGAR A CORTO PLAZO | 1,274,030.49 | 9,269,640.88 | 9,527,242.67 | 1,531,632.26 |
| 2.1.1.8 | DEVOLUCIONES DE LA LEY DE INGRESOS POR PAGAR A CORTO PLAZO | 557.50 | 0.00 | 0.00 | 557.50 |
| 2.1.1.9 | OTRAS CUENTAS POR PAGAR A CORTO PLAZO | -323,252.57 | 1,700,861.46 | 1,700,286.96 | -323,827.07 |
| 2.1.2 | DOCUMENTOS POR PAGAR A CORTO PLAZO | 0.00 | 0.00 | 0.00 | 0.00 |
| 2.1.2.1 | DOCUMENTOS COMERCIALES POR PAGAR A CORTO PLAZO | 0.00 | 0.00 | 0.00 | 0.00 |
| 2.1.2.2 | DOCUMENTOS CON CONTRATISTAS POR OBRAS PÚBLICAS POR PAGAR A CORTO PLAZO | 0.00 | 0.00 | 0.00 | 0.00 |
| 2.1.2.9 | OTROS DOCUMENTOS POR PAGAR A CORTO PLAZO | 0.00 | 0.00 | 0.00 | 0.00 |
| 2.1.3 | PORCIÓN A CORTO PLAZO DE LA DEUDA PÚBLICA A LARGO PLAZO | -1,083,756.58 | 2,669,132.34 | 0.00 | -3,752,888.92 |
| 2.1.3.1 | PORCIÓN A CORTO PLAZO DE LA DEUDA PÚBLICA INTERNA | -1,083,756.58 | 2,669,132.34 | 0.00 | -3,752,888.92 |
| 2.1.3.2 | PORCIÓN A CORTO PLAZO DE LA DEUDA PÚBLICA EXTERNA | 0.00 | 0.00 | 0.00 | 0.00 |
| 2.1.3.3 | PORCIÓN A CORTO PLAZO DE ARRENDAMIENTO FINANCIERO | 0.00 | 0.00 | 0.00 | 0.00 |
| 2.1.4 | TÍTULOS Y VALORES A CORTO PLAZO | 0.00 | 0.00 | 0.00 | 0.00 |
| 2.1.4.1 | TÍTULOS Y VALORES DE LA DEUDA PÚBLICA INTERNA A CORTO PLAZO | 0.00 | 0.00 | 0.00 | 0.00 |
| 2.1.4.2 | TÍTULOS Y VALORES DE LA DEUDA PÚBLICA EXTERNA A CORTO PLAZO | 0.00 | 0.00 | 0.00 | 0.00 |
| 2.1.5 | PASIVOS DIFERIDOS A CORTO PLAZO | 0.00 | 0.00 | 0.00 | 0.00 |
| 2.1.5.1 | INGRESOS COBRADOS POR ADELANTADO A CORTO PLAZO | 0.00 | 0.00 | 0.00 | 0.00 |
| 2.1.5.2 | INTERESES COBRADOS POR ADELANTADO A CORTO PLAZO | 0.00 | 0.00 | 0.00 | 0.00 |
| 2.1.5.9 | OTROS PASIVOS DIFERIDOS A CORTO PLAZO | 0.00 | 0.00 | 0.00 | 0.00 |
| 2.1.6 | FONDOS Y BIENES DE TERCEROS EN GARANTÍA Y/O ADMINISTRACIÓN A CORTO PLAZO | 0.00 | 0.00 | 0.00 | 0.00 |
| 2.1.6.1 | FONDOS EN GARANTÍA A CORTO PLAZO | 0.00 | 0.00 | 0.00 | 0.00 |
| 2.1.6.2 | FONDOS EN ADMINISTRACIÓN A CORTO PLAZO | 0.00 | 0.00 | 0.00 | 0.00 |
| 2.1.6.3 | FONDOS CONTINGENTES A CORTO PLAZO | 0.00 | 0.00 | 0.00 | 0.00 |
| 2.1.6.4 | FONDOS DE FIDEICOMISOS, MANDATOS Y CONTRATOS ANÁLOGOS A CORTO PLAZO | 0.00 | 0.00 | 0.00 | 0.00 |
| 2.1.6.5 | OTROS FONDOS DE TERCEROS EN GARANTÍA Y/O ADMINISTRACIÓN A CORTO PLAZO | 0.00 | 0.00 | 0.00 | 0.00 |
| 2.1.6.6 | VALORES Y BIENES EN GARANTÍA A CORTO PLAZO | 0.00 | 0.00 | 0.00 | 0.00 |
| 2.1.7 | PROVISIONES A CORTO PLAZO | 0.00 | 0.00 | 0.00 | 0.00 |
| 2.1.7.1 | PROVISIÓN PARA DEMANDAS Y JUICIOS A CORTO PLAZO | 0.00 | 0.00 | 0.00 | 0.00 |
| 2.1.7.2 | PROVISIÓN PARA CONTINGENCIAS A CORTO PLAZO | 0.00 | 0.00 | 0.00 | 0.00 |
| 2.1.7.9 | OTRAS PROVISIONES A CORTO PLAZO | 0.00 | 0.00 | 0.00 | 0.00 |
| 2.1.9 | OTROS PASIVOS A CORTO PLAZO | 695,479.75 | 2,535,390.86 | 1,880,257.78 | 240,346.65 |
| 2.1.9.1 | INGRESOS POR CLASIFICAR | 251,083.67 | 17,420.02 | 6,683.00 | 240,346.65 |
| 2.1.9.2 | RECAUDACIÓN POR PARTICIPAR | 0.00 | 0.00 | 0.00 | 0.00 |
| 2.1.9.9 | OTROS PASIVOS CIRCULANTES | 644,396.08 | 2,517,970.84 | 1,873,574.78 | 0.02 |
| 2.2 | PASIVO NO CIRCULANTE | 14,562,559.76 | 600,000.00 | 26,420.00 | 13,988,979.76 |
| 2.2.1 | CUENTAS POR PAGAR A LARGO PLAZO | 0.00 | 0.00 | 0.00 | 0.00 |

| | | | | | |
|---------|--|----------------|---------------|---------------|----------------|
| 2.2.1.1 | PROVEEDORES POR PAGAR A LARGO PLAZO | 0.00 | 0.00 | 0.00 | 0.00 |
| 2.2.1.2 | CONTRATISTAS POR OBRAS PÚBLICAS POR PAGAR A LARGO PLAZO | 0.00 | 0.00 | 0.00 | 0.00 |
| 2.2.2 | DOCUMENTOS POR PAGAR A LARGO PLAZO | 0.00 | 0.00 | 0.00 | 0.00 |
| 2.2.2.1 | DOCUMENTOS COMERCIALES POR PAGAR A LARGO PLAZO | 0.00 | 0.00 | 0.00 | 0.00 |
| 2.2.2.2 | DOCUMENTOS CON CONTRATISTAS POR OBRAS PÚBLICAS POR PAGAR A LARGO PLAZO | 0.00 | 0.00 | 0.00 | 0.00 |
| 2.2.2.9 | OTROS DOCUMENTOS POR PAGAR A LARGO PLAZO | 0.00 | 0.00 | 0.00 | 0.00 |
| 2.2.3 | DEUDA PÚBLICA A LARGO PLAZO | 10,086,919.14 | 0.00 | 0.00 | 10,086,919.14 |
| 2.2.3.1 | TÍTULOS Y VALORES DE LA DEUDA PÚBLICA INTERNA A LARGO PLAZO | 0.00 | 0.00 | 0.00 | 0.00 |
| 2.2.3.2 | TÍTULOS Y VALORES DE LA DEUDA PÚBLICA EXTERNA A LARGO PLAZO | 0.00 | 0.00 | 0.00 | 0.00 |
| 2.2.3.3 | PRÉSTAMOS DE LA DEUDA PÚBLICA INTERNA POR PAGAR A LARGO PLAZO | 10,086,919.14 | 0.00 | 0.00 | 10,086,919.14 |
| 2.2.3.4 | PRÉSTAMOS DE LA DEUDA PÚBLICA EXTERNA POR PAGAR A LARGO PLAZO | 0.00 | 0.00 | 0.00 | 0.00 |
| 2.2.3.5 | ARRENDAMIENTO FINANCIERO POR PAGAR A LARGO PLAZO | 0.00 | 0.00 | 0.00 | 0.00 |
| 2.2.4 | PASIVOS DIFERIDOS A LARGO PLAZO | 0.00 | 0.00 | 0.00 | 0.00 |
| 2.2.4.1 | CRÉDITOS DIFERIDOS A LARGO PLAZO | 0.00 | 0.00 | 0.00 | 0.00 |
| 2.2.4.2 | INTERESES COBRADOS POR ADELANTADO A LARGO PLAZO | 0.00 | 0.00 | 0.00 | 0.00 |
| 2.2.4.9 | OTROS PASIVOS DIFERIDOS A LARGO PLAZO | 0.00 | 0.00 | 0.00 | 0.00 |
| 2.2.5 | FONDOS Y BIENES DE TERCEROS EN GARANTÍA Y/O ADMINISTRACIÓN A LARGO PLAZO | 0.00 | 0.00 | 0.00 | 0.00 |
| 2.2.5.1 | FONDOS EN GARANTÍA A LARGO PLAZO | 0.00 | 0.00 | 0.00 | 0.00 |
| 2.2.5.2 | FONDOS EN ADMINISTRACIÓN A LARGO PLAZO | 0.00 | 0.00 | 0.00 | 0.00 |
| 2.2.5.3 | FONDOS CONTINGENTES A LARGO PLAZO | 0.00 | 0.00 | 0.00 | 0.00 |
| 2.2.5.4 | FONDOS DE FIDEICOMISOS, MANDATOS Y CONTRATOS ANÁLOGOS A LARGO PLAZO | 0.00 | 0.00 | 0.00 | 0.00 |
| 2.2.5.5 | OTROS FONDOS DE TERCEROS EN GARANTÍA Y/O ADMINISTRACIÓN A LARGO PLAZO | 0.00 | 0.00 | 0.00 | 0.00 |
| 2.2.5.6 | VALORES Y BIENES EN GARANTÍA A LARGO PLAZO | 0.00 | 0.00 | 0.00 | 0.00 |
| 2.2.6 | PROVISIONES A LARGO PLAZO | 4,475,640.62 | 600,000.00 | 28,420.00 | 3,902,060.62 |
| 2.2.6.1 | PROVISIÓN PARA DEMANDAS Y JUICIOS A LARGO PLAZO | 0.00 | 0.00 | 0.00 | 0.00 |
| 2.2.6.2 | PROVISIÓN PARA PENSIONES A LARGO PLAZO | 0.00 | 0.00 | 0.00 | 0.00 |
| 2.2.6.3 | PROVISIÓN PARA CONTINGENCIAS A LARGO PLAZO | 4,475,640.62 | 600,000.00 | 28,420.00 | 3,902,060.62 |
| 2.2.6.9 | OTRAS PROVISIONES A LARGO PLAZO | 0.00 | 0.00 | 0.00 | 0.00 |
| 3 | HACIENDA PÚBLICA/PATRIMONIO | 63,581,421.51 | 40,333,184.48 | 40,959,990.02 | 64,208,227.05 |
| 3.1 | HACIENDA PÚBLICA/PATRIMONIO CONTRIBUIDO | -1,830,455.71 | 0.00 | 0.00 | -1,830,455.71 |
| 3.1.1 | APORTACIONES | 0.00 | 0.00 | 0.00 | 0.00 |
| 3.1.2 | DONACIONES DE CAPITAL | 0.00 | 0.00 | 0.00 | 0.00 |
| 3.1.3 | ACTUALIZACIÓN DE LA HACIENDA PÚBLICA/PATRIMONIO | -1,830,455.71 | 0.00 | 0.00 | -1,830,455.71 |
| 3.2 | HACIENDA PÚBLICA /PATRIMONIO GENERADO | 65,411,877.22 | 40,333,184.48 | 40,959,990.02 | 66,038,682.76 |
| 3.2.1 | RESULTADOS DEL EJERCICIO (AHORRO/ DESAHORRO) | 23,457,055.52 | 40,333,184.48 | 40,954,937.02 | 24,078,808.06 |
| 3.2.2 | RESULTADOS DE EJERCICIOS ANTERIORES | 59,238,192.41 | 0.00 | 0.00 | 59,238,192.41 |
| 3.2.3 | REVALÚOS | 0.00 | 0.00 | 0.00 | 0.00 |
| 3.2.3.1 | REVALÚO DE BIENES INMUEBLES | 0.00 | 0.00 | 0.00 | 0.00 |
| 3.2.3.2 | REVALÚO DE BIENES MUEBLES | 0.00 | 0.00 | 0.00 | 0.00 |
| 3.2.3.3 | REVALÚO DE BIENES INTANGIBLES | 0.00 | 0.00 | 0.00 | 0.00 |
| 3.2.3.9 | OTROS REVALÚOS | 0.00 | 0.00 | 0.00 | 0.00 |
| 3.2.4 | RESERVAS | 0.00 | 0.00 | 0.00 | 0.00 |
| 3.2.4.1 | RESERVAS DE PATRIMONIO | 0.00 | 0.00 | 0.00 | 0.00 |
| 3.2.4.2 | RESERVAS TERRITORIALES | 0.00 | 0.00 | 0.00 | 0.00 |
| 3.2.4.3 | RESERVAS POR CONTINGENCIAS | 0.00 | 0.00 | 0.00 | 0.00 |
| 3.2.5 | RECTIFICACIONES DE RESULTADOS DE EJERCICIOS ANTERIORES | -17,283,370.71 | 0.00 | 5,053.00 | -17,278,317.71 |
| 3.2.5.1 | CAMBIOS EN POLÍTICAS CONTABLES | -7,485,202.94 | 0.00 | 0.00 | -7,485,202.94 |
| 3.2.5.2 | CAMBIOS POR ERRORES CONTABLES | -9,798,167.77 | 0.00 | 0.00 | -9,798,114.77 |
| 3.3 | EXCESO O INSUFICIENCIA EN LA ACTUALIZACIÓN DE LA HACIENDA PÚBLICA/PATRIMONIO | 0.00 | 0.00 | 0.00 | 0.00 |
| 3.3.1 | RESULTADO POR POSICIÓN MONETARIA | 0.00 | 0.00 | 0.00 | 0.00 |
| 3.3.2 | RESULTADO POR TENENCIA DE ACTIVOS NO MONETARIOS | 0.00 | 0.00 | 0.00 | 0.00 |
| 4 | INGRESOS Y OTROS BENEFICIOS | 0.00 | 0.00 | 0.00 | 0.00 |
| 4.1 | INGRESOS DE GESTIÓN | 0.00 | 40,954,937.02 | 40,954,937.02 | 0.00 |
| 4.1.1 | IMPUESTOS | 0.00 | 13,192,680.89 | 13,192,680.89 | 0.00 |
| 4.1.1.1 | IMPUESTOS SOBRE LOS INGRESOS | 0.00 | 4,904,330.06 | 4,904,330.06 | 0.00 |
| 4.1.1.2 | IMPUESTOS SOBRE EL PATRIMONIO | 0.00 | 3,593,280.00 | 3,593,280.00 | 0.00 |
| 4.1.1.3 | IMPUESTOS SOBRE LA PRODUCCIÓN, EL CONSUMO Y LAS TRANSACCIONES | 0.00 | 0.00 | 0.00 | 0.00 |
| 4.1.1.4 | IMPUESTOS AL COMERCIO EXTERIOR | 0.00 | 0.00 | 0.00 | 0.00 |
| 4.1.1.5 | IMPUESTOS SOBRE NÓMINAS Y ASIMILABLES | 0.00 | 0.00 | 0.00 | 0.00 |
| 4.1.1.6 | IMPUESTOS ECOLÓGICOS | 0.00 | 0.00 | 0.00 | 0.00 |
| 4.1.1.7 | ACCESORIOS DE IMPUESTOS | 0.00 | 1,232,535.06 | 1,232,535.06 | 0.00 |
| 4.1.1.8 | IMPUESTOS NO COMPRENDIDOS EN LA LEY DE INGRESOS VIGENTE, CAUSADOS EN EJERCICIOS FISCALES ANTERIORES PENDIENTES DE LIQUIDACIÓN O PAGO | 0.00 | 0.00 | 0.00 | 0.00 |
| 4.1.1.9 | OTROS IMPUESTOS | 0.00 | 78,515.00 | 78,515.00 | 0.00 |
| 4.1.2 | CUOTAS Y APORTACIONES DE SEGURIDAD SOCIAL | 0.00 | 0.00 | 0.00 | 0.00 |
| 4.1.2.1 | APORTACIONES PARA FONDOS DE VIVIENDA | 0.00 | 0.00 | 0.00 | 0.00 |
| 4.1.2.2 | CUOTAS PARA LA SEGURIDAD SOCIAL | 0.00 | 0.00 | 0.00 | 0.00 |
| 4.1.2.3 | CUOTAS DE AHORRO PARA EL RETIRO | 0.00 | 0.00 | 0.00 | 0.00 |
| 4.1.2.4 | ACCESORIOS DE CUOTAS Y APORTACIONES DE SEGURIDAD SOCIAL | 0.00 | 0.00 | 0.00 | 0.00 |
| 4.1.2.9 | OTRAS CUOTAS Y APORTACIONES PARA LA SEGURIDAD SOCIAL | 0.00 | 0.00 | 0.00 | 0.00 |
| 4.1.3 | CONTRIBUCIONES DE MEJORAS | 0.00 | 0.00 | 0.00 | 0.00 |
| 4.1.3.1 | CONTRIBUCIONES DE MEJORAS POR OBRAS PÚBLICAS | 0.00 | 0.00 | 0.00 | 0.00 |
| 4.1.3.2 | CONTRIBUCIONES DE MEJORAS NO COMPRENDIDAS EN LA LEY DE INGRESOS VIGENTE, CAUSADAS EN EJERCICIOS FISCALES ANTERIORES PENDIENTES DE LIQUIDACIÓN O PAGO | 0.00 | 0.00 | 0.00 | 0.00 |
| 4.1.4 | DERECHOS | 0.00 | 7,281,230.60 | 7,281,230.60 | 0.00 |

| | | | | | |
|---------|--|------|---------------|---------------|------|
| 4.1.4.1 | DERECHOS POR EL USO, GOCE, APROVECHAMIENTO O EXPLOTACIÓN DE BIENES DE DOMINIO PÚBLICO | 0.00 | 0.00 | 0.00 | 0.00 |
| 4.1.4.2 | DERECHOS A LOS HIDROCARBUROS (DEROGADA) | 0.00 | 0.00 | 0.00 | 0.00 |
| 4.1.4.3 | DERECHOS POR PRESTACIÓN DE SERVICIOS | 0.00 | 6,561,214.88 | 6,561,214.88 | 0.00 |
| 4.1.4.4 | ACCESORIOS DE DERECHOS | 0.00 | 14,767.95 | 14,767.95 | 0.00 |
| 4.1.4.5 | DERECHOS NO COMPRENDIDOS EN LA LEY DE INGRESOS VIGENTE, CAUSADOS EN EJERCICIOS FISCALES ANTERIORES PENDIENTES DE LIQUIDACIÓN O PAGO | 0.00 | 0.00 | 0.00 | 0.00 |
| 4.1.4.9 | OTROS DERECHOS | 0.00 | 705,247.79 | 705,247.79 | 0.00 |
| 4.1.5 | PRODUCTOS | 0.00 | 36,692.61 | 36,692.61 | 0.00 |
| 4.1.5.1 | PRODUCTOS | 0.00 | 36,692.61 | 36,692.61 | 0.00 |
| 4.1.5.2 | ENAJENACIÓN DE BIENES MUEBLES NO SUJETOS A SER INVENTARIADOS (DEROGADA) | 0.00 | 0.00 | 0.00 | 0.00 |
| 4.1.5.3 | ACCESORIOS DE PRODUCTOS (DEROGADA) | 0.00 | 0.00 | 0.00 | 0.00 |
| 4.1.5.4 | PRODUCTOS NO COMPRENDIDOS EN LA LEY DE INGRESOS VIGENTE, CAUSADOS EN EJERCICIOS FISCALES ANTERIORES PENDIENTES DE LIQUIDACIÓN O PAGO | 0.00 | 0.00 | 0.00 | 0.00 |
| 4.1.5.9 | OTROS PRODUCTOS QUE GENERAN INGRESOS CORRIENTES (DEROGADA) | 0.00 | 0.00 | 0.00 | 0.00 |
| 4.1.6 | APROVECHAMIENTOS | 0.00 | 970,427.62 | 970,427.62 | 0.00 |
| 4.1.6.1 | INCENTIVOS DERIVADOS DE LA COLABORACIÓN FISCAL (DEROGADA) | 0.00 | 0.00 | 0.00 | 0.00 |
| 4.1.6.2 | MULTAS | 0.00 | 0.00 | 0.00 | 0.00 |
| 4.1.6.3 | INDEMNIZACIONES | 0.00 | 0.00 | 0.00 | 0.00 |
| 4.1.6.4 | REINTEGROS | 0.00 | 0.00 | 0.00 | 0.00 |
| 4.1.6.5 | APROVECHAMIENTOS PROVENIENTES DE OBRAS PÚBLICAS | 0.00 | 0.00 | 0.00 | 0.00 |
| 4.1.6.6 | APROVECHAMIENTOS NO COMPRENDIDOS EN LA LEY DE INGRESOS VIGENTE, CAUSADOS EN EJERCICIOS FISCALES ANTERIORES PENDIENTES DE LIQUIDACIÓN O PAGO | 0.00 | 0.00 | 0.00 | 0.00 |
| 4.1.6.7 | APROVECHAMIENTOS POR APORTACIONES Y COOPERACIONES (DEROGADA) | 0.00 | 0.00 | 0.00 | 0.00 |
| 4.1.6.8 | ACCESORIOS DE APROVECHAMIENTOS | 0.00 | 0.00 | 0.00 | 0.00 |
| 4.1.6.9 | OTROS APROVECHAMIENTOS | 0.00 | 970,427.62 | 970,427.62 | 0.00 |
| 4.1.7 | INGRESOS POR VENTA DE BIENES Y PRESTACIÓN DE SERVICIOS | 0.00 | 0.00 | 0.00 | 0.00 |
| 4.1.7.1 | INGRESOS POR VENTA DE BIENES Y PRESTACIÓN DE SERVICIOS DE INSTITUCIONES PÚBLICAS DE SEGURIDAD SOCIAL | 0.00 | 0.00 | 0.00 | 0.00 |
| 4.1.7.2 | INGRESOS POR VENTA DE BIENES Y PRESTACIÓN DE SERVICIOS DE EMPRESAS PRODUCTIVAS DEL ESTADO | 0.00 | 0.00 | 0.00 | 0.00 |
| 4.1.7.3 | INGRESOS POR VENTA DE BIENES Y PRESTACIÓN DE SERVICIOS DE ENTIDADES PARAESTATALES Y FIDEICOMISOS NO EMP | 0.00 | 0.00 | 0.00 | 0.00 |
| 4.1.7.4 | INGRESOS POR VENTA DE BIENES Y PRESTACIÓN DE SERVICIOS DE ENTIDADES PARAESTATALES EMPRESARIALES NO FIN | 0.00 | 0.00 | 0.00 | 0.00 |
| 4.1.7.5 | INGRESOS POR VENTA DE BIENES Y PRESTACIÓN DE SERVICIOS DE ENTIDADES PARAESTATALES EMPRESARIALES FINAN | 0.00 | 0.00 | 0.00 | 0.00 |
| 4.1.7.6 | INGRESOS POR VENTA DE BIENES Y PRESTACIÓN DE SERVICIOS DE ENTIDADES PARAESTATALES EMPRESARIALES FINAN | 0.00 | 0.00 | 0.00 | 0.00 |
| 4.1.7.7 | INGRESOS POR VENTA DE BIENES Y PRESTACIÓN DE SERVICIOS DE FIDEICOMISOS FINANCIEROS PÚBLICOS CON PARTICIP | 0.00 | 0.00 | 0.00 | 0.00 |
| 4.1.7.8 | INGRESOS POR VENTA DE BIENES Y PRESTACIÓN DE SERVICIOS DE LOS PODERES LEGISLATIVO Y JUDICIAL, Y DE LOS ÓRG | 0.00 | 0.00 | 0.00 | 0.00 |
| 4.1.9 | INGRESOS NO COMPRENDIDOS EN LAS FRACCIONES DE LA LEY DE INGRESOS CAUSADOS EN EJERCICIOS FISCALES ANTERIORES | 0.00 | 0.00 | 0.00 | 0.00 |
| 4.1.9.1 | IMPUESTOS NO COMPRENDIDOS EN LAS FRACCIONES DE LA LEY DE INGRESOS CAUSADOS EN EJERCICIOS FISCALES ANTERIORES | 0.00 | 0.00 | 0.00 | 0.00 |
| 4.1.9.2 | CONTRIBUCIONES DE MEJORAS, DERECHOS, PRODUCTOS Y APROVECHAMIENTOS NO COMPRENDIDOS EN LAS FRACCIONES DE LA LEY DE INGRESOS | 0.00 | 0.00 | 0.00 | 0.00 |
| 4.2 | PARTICIPACIONES, APORTACIONES, CONVENIOS, INCENTIVOS DERIVADOS DE LA COLABORACIÓN FISCAL, FONDOS DISTINTOS DE APORTACIONES, TRANSFERENCIAS, ASIGNACIONES, SUBSIDIOS Y SUBVENCIONES, Y PENSIONES Y JUBILACIONES | 0.00 | 27,762,256.13 | 27,762,256.13 | 0.00 |
| 4.2.1 | PARTICIPACIONES, APORTACIONES, CONVENIOS, INCENTIVOS DERIVADOS DE LA COLABORACIÓN FISCAL Y FONDOS DISTINTOS DE APORTACIONES | 0.00 | 27,762,256.13 | 27,762,256.13 | 0.00 |
| 4.2.1.1 | PARTICIPACIONES | 0.00 | 18,542,175.00 | 18,542,175.00 | 0.00 |
| 4.2.1.2 | APORTACIONES | 0.00 | 8,733,068.63 | 8,733,068.63 | 0.00 |
| 4.2.1.3 | CONVENIOS | 0.00 | 487,012.50 | 487,012.50 | 0.00 |
| 4.2.1.4 | INCENTIVOS DERIVADOS DE LA COLABORACIÓN FISCAL | 0.00 | 0.00 | 0.00 | 0.00 |
| 4.2.1.5 | FONDOS DISTINTOS DE APORTACIONES | 0.00 | 0.00 | 0.00 | 0.00 |
| 4.2.2 | TRANSFERENCIAS, ASIGNACIONES, SUBSIDIOS Y SUBVENCIONES, Y PENSIONES Y JUBILACIONES | 0.00 | 0.00 | 0.00 | 0.00 |
| 4.2.2.1 | TRANSFERENCIAS Y ASIGNACIONES | 0.00 | 0.00 | 0.00 | 0.00 |
| 4.2.2.2 | TRANSFERENCIAS DEL SECTOR PÚBLICO (DEROGADA) | 0.00 | 0.00 | 0.00 | 0.00 |
| 4.2.2.3 | SUBSIDIOS Y SUBVENCIONES | 0.00 | 0.00 | 0.00 | 0.00 |
| 4.2.2.4 | AYUDAS SOCIALES (DEROGADA) | 0.00 | 0.00 | 0.00 | 0.00 |
| 4.2.2.5 | PENSIONES Y JUBILACIONES | 0.00 | 0.00 | 0.00 | 0.00 |
| 4.2.2.6 | TRANSFERENCIAS DEL EXTERIOR (DEROGADA) | 0.00 | 0.00 | 0.00 | 0.00 |
| 4.2.2.7 | TRANSFERENCIAS DEL FONDO MEXICANO DEL PETRÓLEO PARA LA ESTABILIZACIÓN Y EL DESARROLLO | 0.00 | 0.00 | 0.00 | 0.00 |
| 4.3 | OTROS INGRESOS Y BENEFICIOS | 0.00 | 0.00 | 0.00 | 0.00 |
| 4.3.1 | INGRESOS FINANCIEROS | 0.00 | 0.00 | 0.00 | 0.00 |
| 4.3.1.1 | INTERESES GANADOS DE TÍTULOS, VALORES Y DEMÁS INSTRUMENTOS FINANCIEROS | 0.00 | 0.00 | 0.00 | 0.00 |
| 4.3.1.9 | OTROS INGRESOS FINANCIEROS | 0.00 | 0.00 | 0.00 | 0.00 |
| 4.3.2 | INCREMENTO POR VARIACIÓN DE INVENTARIOS | 0.00 | 0.00 | 0.00 | 0.00 |
| 4.3.2.1 | INCREMENTO POR VARIACIÓN DE INVENTARIOS DE MERCANCÍAS PARA VENTA | 0.00 | 0.00 | 0.00 | 0.00 |
| 4.3.2.2 | INCREMENTO POR VARIACIÓN DE INVENTARIOS DE MERCANCÍAS TERMINADAS | 0.00 | 0.00 | 0.00 | 0.00 |
| 4.3.2.3 | INCREMENTO POR VARIACIÓN DE INVENTARIOS DE MERCANCÍAS EN PROCESO DE ELABORACIÓN | 0.00 | 0.00 | 0.00 | 0.00 |
| 4.3.2.4 | INCREMENTO POR VARIACIÓN DE INVENTARIOS DE MATERIAS PRIMAS, MATERIALES Y SUMINISTROS PARA PRODUCCIÓN | 0.00 | 0.00 | 0.00 | 0.00 |
| 4.3.2.5 | INCREMENTO POR VARIACIÓN DE ALMACÉN DE MATERIAS PRIMAS, MATERIALES Y SUMINISTROS DE CONSUMO | 0.00 | 0.00 | 0.00 | 0.00 |
| 4.3.3 | DISMINUCIÓN DEL EXCESO DE ESTIMACIONES POR PÉRDIDA O DETERIORO U OBSOLESCENCIA | 0.00 | 0.00 | 0.00 | 0.00 |
| 4.3.3.1 | DISMINUCIÓN DEL EXCESO DE ESTIMACIONES POR PÉRDIDA O DETERIORO U OBSOLESCENCIA | 0.00 | 0.00 | 0.00 | 0.00 |
| 4.3.4 | DISMINUCIÓN DEL EXCESO DE PROVISIONES | 0.00 | 0.00 | 0.00 | 0.00 |
| 4.3.4.1 | DISMINUCIÓN DEL EXCESO DE PROVISIONES | 0.00 | 0.00 | 0.00 | 0.00 |
| 4.3.9 | OTROS INGRESOS Y BENEFICIOS VARIOS | 0.00 | 0.00 | 0.00 | 0.00 |
| 4.3.9.1 | OTROS INGRESOS DE EJERCICIOS ANTERIORES (DEROGADA) | 0.00 | 0.00 | 0.00 | 0.00 |
| 4.3.9.2 | BONIFICACIONES Y DESCUENTOS OBTENIDOS | 0.00 | 0.00 | 0.00 | 0.00 |
| 4.3.9.3 | DIFERENCIAS POR TIPO DE CAMBIO A FAVOR | 0.00 | 0.00 | 0.00 | 0.00 |
| 4.3.9.4 | DIFERENCIAS DE COTIZACIONES A FAVOR EN VALORES NEGOCIABLES | 0.00 | 0.00 | 0.00 | 0.00 |
| 4.3.9.5 | RESULTADO POR POSICIÓN MONETARIA | 0.00 | 0.00 | 0.00 | 0.00 |
| 4.3.9.6 | UTILIDADES POR PARTICIPACIÓN PATRIMONIAL | 0.00 | 0.00 | 0.00 | 0.00 |
| 4.3.9.7 | DIFERENCIAS POR REESTRUCTURACIÓN DE DEUDA PÚBLICA A FAVOR | 0.00 | 0.00 | 0.00 | 0.00 |
| 4.3.9.9 | OTROS INGRESOS Y BENEFICIOS VARIOS | 0.00 | 0.00 | 0.00 | 0.00 |

| | | | | | |
|---------|--|------|---------------|---------------|------|
| 5 | GASTOS Y OTRAS PERDIDAS | 0.00 | 40,333,184.48 | 40,333,184.48 | 0.00 |
| 5.1 | GASTOS DE FUNCIONAMIENTO | 0.00 | 34,405,671.25 | 34,405,671.25 | 0.00 |
| 5.1.1 | SERVICIOS PERSONALES | 0.00 | 21,314,777.49 | 21,314,777.49 | 0.00 |
| 5.1.1.1 | REMUNERACIONES AL PERSONAL DE CARÁCTER PERMANENTE | 0.00 | 17,020,352.00 | 17,020,352.00 | 0.00 |
| 5.1.1.2 | REMUNERACIONES AL PERSONAL DE CARÁCTER TRANSITORIO | 0.00 | 0.00 | 0.00 | 0.00 |
| 5.1.1.3 | REMUNERACIONES ADICIONALES Y ESPECIALES | 0.00 | 2,435,459.00 | 2,435,459.00 | 0.00 |
| 5.1.1.4 | SEGURIDAD SOCIAL | 0.00 | 373,782.86 | 373,782.86 | 0.00 |
| 5.1.1.5 | OTRAS PRESTACIONES SOCIALES Y ECONÓMICAS | 0.00 | 1,485,183.63 | 1,485,183.63 | 0.00 |
| 5.1.1.6 | PAGO DE ESTÍMULOS A SERVIDORES PÚBLICOS | 0.00 | 0.00 | 0.00 | 0.00 |
| 5.1.2 | MATERIALES Y SUMINISTROS | 0.00 | 4,500,986.75 | 4,500,986.75 | 0.00 |
| 5.1.2.1 | MATERIALES DE ADMINISTRACIÓN, EMISIÓN DE DOCUMENTOS Y ARTÍCULOS OFICIALES | 0.00 | 233,813.51 | 233,813.51 | 0.00 |
| 5.1.2.2 | ALIMENTOS Y UTENSILIOS | 0.00 | 89,249.82 | 89,249.82 | 0.00 |
| 5.1.2.3 | MATERIAS PRIMAS Y MATERIALES DE PRODUCCIÓN Y COMERCIALIZACIÓN | 0.00 | 0.00 | 0.00 | 0.00 |
| 5.1.2.4 | MATERIALES Y ARTÍCULOS DE CONSTRUCCIÓN Y DE REPARACIÓN | 0.00 | 597,123.16 | 597,123.16 | 0.00 |
| 5.1.2.5 | PRODUCTOS QUÍMICOS, FARMACÉUTICOS Y DE LABORATORIO | 0.00 | 20,337.21 | 20,337.21 | 0.00 |
| 5.1.2.6 | COMBUSTIBLES, LUBRICANTES Y ADITIVOS | 0.00 | 3,438,398.97 | 3,438,398.97 | 0.00 |
| 5.1.2.7 | VESTUARIO, BLANCOS, PRENDAS DE PROTECCIÓN Y ARTÍCULOS DEPORTIVOS | 0.00 | 3,300.17 | 3,300.17 | 0.00 |
| 5.1.2.8 | MATERIALES Y SUMINISTROS PARA SEGURIDAD | 0.00 | 0.00 | 0.00 | 0.00 |
| 5.1.2.9 | HERRAMIENTAS, REFACCIONES Y ACCESORIOS MENORES | 0.00 | 118,733.91 | 118,733.91 | 0.00 |
| 5.1.3 | SERVICIOS GENERALES | 0.00 | 8,589,907.01 | 8,589,907.01 | 0.00 |
| 5.1.3.1 | SERVICIOS BÁSICOS | 0.00 | 3,890,081.30 | 3,890,081.30 | 0.00 |
| 5.1.3.2 | SERVICIOS DE ARRENDAMIENTO | 0.00 | 1,376,816.40 | 1,376,816.40 | 0.00 |
| 5.1.3.3 | SERVICIOS PROFESIONALES, CIENTÍFICOS Y TÉCNICOS Y OTROS SERVICIOS | 0.00 | 110,758.48 | 110,758.48 | 0.00 |
| 5.1.3.4 | SERVICIOS FINANCIEROS, BANCARIOS Y COMERCIALES | 0.00 | 38,354.27 | 38,354.27 | 0.00 |
| 5.1.3.5 | SERVICIOS DE INSTALACIÓN, REPARACIÓN, MANTENIMIENTO Y CONSERVACIÓN | 0.00 | 922,185.67 | 922,185.67 | 0.00 |
| 5.1.3.6 | SERVICIOS DE COMUNICACIÓN SOCIAL Y PUBLICIDAD | 0.00 | 650,430.20 | 650,430.20 | 0.00 |
| 5.1.3.7 | SERVICIOS DE TRASLADO Y VIÁTICOS | 0.00 | 272,417.11 | 272,417.11 | 0.00 |
| 5.1.3.8 | SERVICIOS OFICIALES | 0.00 | 940,346.16 | 940,346.16 | 0.00 |
| 5.1.3.9 | OTROS SERVICIOS GENERALES | 0.00 | 388,517.42 | 388,517.42 | 0.00 |
| 5.2 | TRANSFERENCIAS, ASIGNACIONES, SUBSIDIOS Y OTRAS AYUDAS | 0.00 | 5,619,660.31 | 5,619,660.31 | 0.00 |
| 5.2.1 | TRANSFERENCIAS INTERNAS Y ASIGNACIONES AL SECTOR PÚBLICO | 0.00 | 0.00 | 0.00 | 0.00 |
| 5.2.1.1 | ASIGNACIONES AL SECTOR PÚBLICO | 0.00 | 0.00 | 0.00 | 0.00 |
| 5.2.1.2 | TRANSFERENCIAS INTERNAS AL SECTOR PÚBLICO | 0.00 | 0.00 | 0.00 | 0.00 |
| 5.2.2 | TRANSFERENCIAS AL RESTO DEL SECTOR PÚBLICO | 0.00 | 0.00 | 0.00 | 0.00 |
| 5.2.2.1 | TRANSFERENCIAS A ENTIDADES PARAESTATALES | 0.00 | 0.00 | 0.00 | 0.00 |
| 5.2.2.2 | TRANSFERENCIAS A ENTIDADES FEDERATIVAS Y MUNICIPIOS | 0.00 | 0.00 | 0.00 | 0.00 |
| 5.2.3 | SUBSIDIOS Y SUBVENCIONES | 0.00 | 1,524,201.94 | 1,524,201.94 | 0.00 |
| 5.2.3.1 | SUBSIDIOS | 0.00 | 1,524,201.94 | 1,524,201.94 | 0.00 |
| 5.2.3.2 | SUBVENCIONES | 0.00 | 0.00 | 0.00 | 0.00 |
| 5.2.4 | AYUDAS SOCIALES | 0.00 | 610,635.68 | 610,635.68 | 0.00 |
| 5.2.4.1 | AYUDAS SOCIALES A PERSONAS | 0.00 | 508,651.25 | 508,651.25 | 0.00 |
| 5.2.4.2 | BECAS | 0.00 | 0.00 | 0.00 | 0.00 |
| 5.2.4.3 | AYUDAS SOCIALES A INSTITUCIONES | 0.00 | 101,984.43 | 101,984.43 | 0.00 |
| 5.2.4.4 | AYUDAS SOCIALES POR DESASTRES NATURALES Y OTROS SINIESTROS | 0.00 | 0.00 | 0.00 | 0.00 |
| 5.2.5 | PENSIONES Y JUBILACIONES | 0.00 | 3,484,822.69 | 3,484,822.69 | 0.00 |
| 5.2.5.1 | PENSIONES | 0.00 | 450,772.00 | 450,772.00 | 0.00 |
| 5.2.5.2 | JUBILACIONES | 0.00 | 2,097,550.00 | 2,097,550.00 | 0.00 |
| 5.2.5.9 | OTRAS PENSIONES Y JUBILACIONES | 0.00 | 936,500.69 | 936,500.69 | 0.00 |
| 5.2.6 | TRANSFERENCIAS A FIDEICOMISOS, MANDATOS Y CONTRATOS ANÁLOGOS | 0.00 | 0.00 | 0.00 | 0.00 |
| 5.2.6.1 | TRANSFERENCIAS A FIDEICOMISOS, MANDATOS Y CONTRATOS ANÁLOGOS AL GOBIERNO | 0.00 | 0.00 | 0.00 | 0.00 |
| 5.2.6.2 | TRANSFERENCIAS A FIDEICOMISOS, MANDATOS Y CONTRATOS ANÁLOGOS A ENTIDADES PARAESTATALES | 0.00 | 0.00 | 0.00 | 0.00 |
| 5.2.7 | TRANSFERENCIAS A LA SEGURIDAD SOCIAL | 0.00 | 0.00 | 0.00 | 0.00 |
| 5.2.7.1 | TRANSFERENCIAS POR OBLIGACIONES DE LEY | 0.00 | 0.00 | 0.00 | 0.00 |
| 5.2.8 | DONATIVOS | 0.00 | 0.00 | 0.00 | 0.00 |
| 5.2.8.1 | DONATIVOS A INSTITUCIONES SIN FINES DE LUCRO | 0.00 | 0.00 | 0.00 | 0.00 |
| 5.2.8.2 | DONATIVOS A ENTIDADES FEDERATIVAS Y MUNICIPIOS | 0.00 | 0.00 | 0.00 | 0.00 |
| 5.2.8.3 | DONATIVOS A FIDEICOMISO, MANDATOS Y CONTRATOS ANÁLOGOS PRIVADOS | 0.00 | 0.00 | 0.00 | 0.00 |
| 5.2.8.4 | DONATIVOS A FIDEICOMISO, MANDATOS Y CONTRATOS ANÁLOGOS ESTATALES | 0.00 | 0.00 | 0.00 | 0.00 |
| 5.2.8.5 | DONATIVOS INTERNACIONALES | 0.00 | 0.00 | 0.00 | 0.00 |
| 5.2.9 | TRANSFERENCIAS AL EXTERIOR | 0.00 | 0.00 | 0.00 | 0.00 |
| 5.2.9.1 | TRANSFERENCIAS AL EXTERIOR A GOBIERNOS EXTRANJEROS Y ORGANISMOS INTERNACIONALES | 0.00 | 0.00 | 0.00 | 0.00 |
| 5.2.9.2 | TRANSFERENCIAS AL SECTOR PRIVADO EXTERNO | 0.00 | 0.00 | 0.00 | 0.00 |
| 5.3 | PARTICIPACIONES Y APORTACIONES | 0.00 | 0.00 | 0.00 | 0.00 |
| 5.3.1 | PARTICIPACIONES | 0.00 | 0.00 | 0.00 | 0.00 |
| 5.3.1.1 | PARTICIPACIONES DE LA FEDERACIÓN A ENTIDADES FEDERATIVAS Y MUNICIPIOS | 0.00 | 0.00 | 0.00 | 0.00 |
| 5.3.1.2 | PARTICIPACIONES DE LAS ENTIDADES FEDERATIVAS A LOS MUNICIPIOS | 0.00 | 0.00 | 0.00 | 0.00 |
| 5.3.2 | APORTACIONES | 0.00 | 0.00 | 0.00 | 0.00 |
| 5.3.2.1 | APORTACIONES DE LA FEDERACIÓN A ENTIDADES FEDERATIVAS Y MUNICIPIOS | 0.00 | 0.00 | 0.00 | 0.00 |
| 5.3.2.2 | APORTACIONES DE LAS ENTIDADES FEDERATIVAS A LOS MUNICIPIOS | 0.00 | 0.00 | 0.00 | 0.00 |
| 5.3.3 | CONVENIOS | 0.00 | 0.00 | 0.00 | 0.00 |
| 5.3.3.1 | CONVENIOS DE REASIGNACIÓN | 0.00 | 0.00 | 0.00 | 0.00 |
| 5.3.3.2 | CONVENIOS DE DESCENTRALIZACIÓN Y OTROS | 0.00 | 0.00 | 0.00 | 0.00 |
| 5.4 | INTERESES, COMISIONES Y OTROS GASTOS DE LA DEUDA PUBLICA | 0.00 | 307,852.92 | 307,852.92 | 0.00 |








| | | | | | |
|---------|---|------|------------|------------|------|
| 5.4.1 | INTERESES DE LA DEUDA PÚBLICA | 0.00 | 307,852.92 | 307,852.92 | 0.00 |
| 5.4.1.1 | INTERESES DE LA DEUDA PÚBLICA INTERNA | 0.00 | 307,852.92 | 307,852.92 | 0.00 |
| 5.4.1.2 | INTERESES DE LA DEUDA PÚBLICA EXTERNA | 0.00 | 0.00 | 0.00 | 0.00 |
| 5.4.2 | COMISIONES DE LA DEUDA PÚBLICA | 0.00 | 0.00 | 0.00 | 0.00 |
| 5.4.2.1 | COMISIONES DE LA DEUDA PÚBLICA INTERNA | 0.00 | 0.00 | 0.00 | 0.00 |
| 5.4.2.2 | COMISIONES DE LA DEUDA PÚBLICA EXTERNA | 0.00 | 0.00 | 0.00 | 0.00 |
| 5.4.3 | GASTOS DE LA DEUDA PÚBLICA | 0.00 | 0.00 | 0.00 | 0.00 |
| 5.4.3.1 | GASTOS DE LA DEUDA PÚBLICA INTERNA | 0.00 | 0.00 | 0.00 | 0.00 |
| 5.4.3.2 | GASTOS DE LA DEUDA PÚBLICA EXTERNA | 0.00 | 0.00 | 0.00 | 0.00 |
| 5.4.4 | COSTO POR COBERTURAS | 0.00 | 0.00 | 0.00 | 0.00 |
| 5.4.4.1 | COSTO POR COBERTURAS | 0.00 | 0.00 | 0.00 | 0.00 |
| 5.4.5 | APOYOS FINANCIEROS | 0.00 | 0.00 | 0.00 | 0.00 |
| 5.4.5.1 | APOYOS FINANCIEROS A INTERMEDIARIOS | 0.00 | 0.00 | 0.00 | 0.00 |
| 5.4.5.2 | APOYO FINANCIEROS A AHORRADORES Y DEUDORES DEL SISTEMA FINANCIERO NACIONAL | 0.00 | 0.00 | 0.00 | 0.00 |
| 5.5 | OTROS GASTOS Y PERDIDAS EXTRAORDINARIAS | 0.00 | 0.00 | 0.00 | 0.00 |
| 5.5.1 | ESTIMACIONES, DEPRECIACIONES, DETERIOROS, OBSOLESCENCIA Y AMORTIZACIONES | 0.00 | 0.00 | 0.00 | 0.00 |
| 5.5.1.1 | ESTIMACIONES POR PÉRDIDA O DETERIORO DE ACTIVOS CIRCULANTES | 0.00 | 0.00 | 0.00 | 0.00 |
| 5.5.1.2 | ESTIMACIONES POR PÉRDIDA O DETERIORO DE ACTIVO NO CIRCULANTE | 0.00 | 0.00 | 0.00 | 0.00 |
| 5.5.1.3 | DEPRECIACIÓN DE BIENES INMUEBLES | 0.00 | 0.00 | 0.00 | 0.00 |
| 5.5.1.4 | DEPRECIACIÓN DE INFRAESTRUCTURA | 0.00 | 0.00 | 0.00 | 0.00 |
| 5.5.1.5 | DEPRECIACIÓN DE BIENES MUEBLES | 0.00 | 0.00 | 0.00 | 0.00 |
| 5.5.1.6 | DETERIORO DE LOS ACTIVOS BIOLÓGICOS | 0.00 | 0.00 | 0.00 | 0.00 |
| 5.5.1.7 | AMORTIZACIÓN DE ACTIVOS INTANGIBLES | 0.00 | 0.00 | 0.00 | 0.00 |
| 5.5.1.8 | DISMINUCIÓN DE BIENES POR PÉRDIDA, OBSOLESCENCIA Y DETERIORO | 0.00 | 0.00 | 0.00 | 0.00 |
| 5.5.2 | PROVISIONES | 0.00 | 0.00 | 0.00 | 0.00 |
| 5.5.2.1 | PROVISIONES DE PASIVOS A CORTO PLAZO | 0.00 | 0.00 | 0.00 | 0.00 |
| 5.5.2.2 | PROVISIONES DE PASIVOS A LARGO PLAZO | 0.00 | 0.00 | 0.00 | 0.00 |
| 5.5.3 | DISMINUCIÓN DE INVENTARIOS | 0.00 | 0.00 | 0.00 | 0.00 |
| 5.5.3.1 | DISMINUCIÓN DE INVENTARIOS DE MERCANCIAS PARA VENTA | 0.00 | 0.00 | 0.00 | 0.00 |
| 5.5.3.2 | DISMINUCIÓN DE INVENTARIOS DE MERCANCIAS TERMINADAS | 0.00 | 0.00 | 0.00 | 0.00 |
| 5.5.3.3 | DISMINUCIÓN DE INVENTARIOS DE MERCANCIAS EN PROCESO DE ELABORACIÓN | 0.00 | 0.00 | 0.00 | 0.00 |
| 5.5.3.4 | DISMINUCIÓN DE INVENTARIOS DE MATERIAS PRIMAS, MATERIALES Y SUMINISTROS PARA PRODUCCIÓN | 0.00 | 0.00 | 0.00 | 0.00 |
| 5.5.3.5 | DISMINUCIÓN DE ALMACÉN DE MATERIALES Y SUMINISTROS DE CONSUMO | 0.00 | 0.00 | 0.00 | 0.00 |
| 5.5.4 | AUMENTO POR INSUFICIENCIA DE ESTIMACIONES POR PÉRDIDA O DETERIORO U OBSOLESCENCIA | 0.00 | 0.00 | 0.00 | 0.00 |
| 5.5.4.1 | AUMENTO POR INSUFICIENCIA DE ESTIMACIONES POR PÉRDIDA O DETERIORO U OBSOLESCENCIA | 0.00 | 0.00 | 0.00 | 0.00 |
| 5.5.5 | AUMENTO POR INSUFICIENCIA DE PROVISIONES | 0.00 | 0.00 | 0.00 | 0.00 |
| 5.5.5.1 | AUMENTO POR INSUFICIENCIA DE PROVISIONES | 0.00 | 0.00 | 0.00 | 0.00 |
| 5.5.9 | OTROS GASTOS | 0.00 | 0.00 | 0.00 | 0.00 |
| 5.5.9.1 | GASTOS DE EJERCICIOS ANTERIORES | 0.00 | 0.00 | 0.00 | 0.00 |
| 5.5.9.2 | PÉRDIDAS POR RESPONSABILIDADES | 0.00 | 0.00 | 0.00 | 0.00 |
| 5.5.9.3 | BONIFICACIONES Y DESCUENTOS OTORGADOS | 0.00 | 0.00 | 0.00 | 0.00 |
| 5.5.9.4 | DIFERENCIAS POR TIPO DE CAMBIO NEGATIVAS | 0.00 | 0.00 | 0.00 | 0.00 |
| 5.5.9.5 | DIFERENCIAS DE COTIZACIONES NEGATIVAS EN VALORES NEGOCIABLES | 0.00 | 0.00 | 0.00 | 0.00 |
| 5.5.9.6 | RESULTADO POR POSICIÓN MONETARIA | 0.00 | 0.00 | 0.00 | 0.00 |
| 5.5.9.7 | PÉRDIDAS POR PARTICIPACIÓN PATRIMONIAL | 0.00 | 0.00 | 0.00 | 0.00 |
| 5.5.9.8 | DIFERENCIAS POR REESTRUCTURACIÓN DE DEUDA PÚBLICA NEGATIVAS | 0.00 | 0.00 | 0.00 | 0.00 |
| 5.5.9.9 | OTROS GASTOS VARIOS | 0.00 | 0.00 | 0.00 | 0.00 |
| 5.6 | INVERSIÓN PÚBLICA | 0.00 | 0.00 | 0.00 | 0.00 |
| 5.6.1 | INVERSIÓN PÚBLICA NO CAPITALIZABLE | 0.00 | 0.00 | 0.00 | 0.00 |
| 5.6.1.1 | CONSTRUCCIÓN EN BIENES NO CAPITALIZABLE | 0.00 | 0.00 | 0.00 | 0.00 |
| 7 | CUENTAS DE ORDEN CONTABLES | 0.00 | 0.00 | 0.00 | 0.00 |
| 7.1 | VALORES | 0.00 | 0.00 | 0.00 | 0.00 |
| 7.1.1 | VALORES EN CUSTODIA | 0.00 | 0.00 | 0.00 | 0.00 |
| 7.1.2 | CUSTODIA DE VALORES | 0.00 | 0.00 | 0.00 | 0.00 |
| 7.1.3 | INSTRUMENTOS DE CRÉDITO PRESTADOS A FORMADORES DE MERCADO | 0.00 | 0.00 | 0.00 | 0.00 |
| 7.1.4 | PRÉSTAMO DE INSTRUMENTOS DE CRÉDITO A FORMADORES DE MERCADO Y SU GARANTÍA | 0.00 | 0.00 | 0.00 | 0.00 |
| 7.1.5 | INSTRUMENTOS DE CRÉDITO RECIBIDOS EN GARANTÍA DE LOS FORMADORES DE MERCADO | 0.00 | 0.00 | 0.00 | 0.00 |
| 7.1.6 | GARANTÍA DE CRÉDITOS RECIBIDOS DE LOS FORMADORES DE MERCADO | 0.00 | 0.00 | 0.00 | 0.00 |
| 7.2 | EMISIÓN DE OBLIGACIONES | 0.00 | 0.00 | 0.00 | 0.00 |
| 7.2.1 | AUTORIZACIÓN PARA LA EMISIÓN DE BONOS, TÍTULOS Y VALORES DE LA DEUDA PÚBLICA INTERNA | 0.00 | 0.00 | 0.00 | 0.00 |
| 7.2.2 | AUTORIZACIÓN PARA LA EMISIÓN DE BONOS, TÍTULOS Y VALORES DE LA DEUDA PÚBLICA EXTERNA | 0.00 | 0.00 | 0.00 | 0.00 |
| 7.2.3 | EMISIONES AUTORIZADAS DE LA DEUDA PÚBLICA INTERNA Y EXTERNA | 0.00 | 0.00 | 0.00 | 0.00 |
| 7.2.4 | SUSCRIPCIÓN DE CONTRATOS DE PRÉSTAMOS Y OTRAS OBLIGACIONES DE LA DEUDA PÚBLICA INTERNA | 0.00 | 0.00 | 0.00 | 0.00 |
| 7.2.5 | SUSCRIPCIÓN DE CONTRATOS DE PRÉSTAMOS Y OTRAS OBLIGACIONES DE LA DEUDA PÚBLICA EXTERNA | 0.00 | 0.00 | 0.00 | 0.00 |
| 7.2.6 | CONTRATOS DE PRÉSTAMOS Y OTRAS OBLIGACIONES DE LA DEUDA PÚBLICA INTERNA Y EXTERNA | 0.00 | 0.00 | 0.00 | 0.00 |
| 7.3 | AVALES Y GARANTÍAS | 0.00 | 0.00 | 0.00 | 0.00 |
| 7.3.1 | AVALES AUTORIZADOS | 0.00 | 0.00 | 0.00 | 0.00 |
| 7.3.2 | AVALES FIRMADOS | 0.00 | 0.00 | 0.00 | 0.00 |
| 7.3.3 | FIANZAS Y GARANTÍAS RECIBIDAS POR DEUDAS A COBRAR | 0.00 | 0.00 | 0.00 | 0.00 |
| 7.3.4 | FIANZAS Y GARANTÍAS RECIBIDAS | 0.00 | 0.00 | 0.00 | 0.00 |
| 7.3.5 | FIANZAS OTORGADAS PARA RESPALDAR OBLIGACIONES NO FISCALES DEL GOBIERNO | 0.00 | 0.00 | 0.00 | 0.00 |
| 7.3.6 | FIANZAS OTORGADAS DEL GOBIERNO PARA RESPALDAR OBLIGACIONES NO FISCALES | 0.00 | 0.00 | 0.00 | 0.00 |
| 7.4 | JUICIOS | 0.00 | 0.00 | 0.00 | 0.00 |

| | | | | | |
|-------|--|------|------|------|------|
| 7.4.1 | DEMANDAS JUDICIAL EN PROCESO DE RESOLUCIÓN | 0.00 | 0.00 | 0.00 | 0.00 |
| 7.4.2 | RESOLUCIÓN DE DEMANDAS EN PROCESO JUDICIAL | 0.00 | 0.00 | 0.00 | 0.00 |
| 7.5 | INVERSION MEDIANTE PROYECTOS PARA PRESTACION DE SERVICIOS (PPS) Y SIMILARES | 0.00 | 0.00 | 0.00 | 0.00 |
| 7.5.1 | CONTRATOS PARA INVERSIÓN MEDIANTE PROYECTOS PARA PRESTACIÓN DE SERVICIOS (PPS) Y SIMILARES | 0.00 | 0.00 | 0.00 | 0.00 |
| 7.5.2 | INVERSIÓN PÚBLICA CONTRATADA MEDIANTE PROYECTOS PARA PRESTACIÓN DE SERVICIOS (PPS) Y SIMILARES | 0.00 | 0.00 | 0.00 | 0.00 |
| 7.6 | BIENES EN CONCESIONADOS O EN COMODATO | 0.00 | 0.00 | 0.00 | 0.00 |
| 7.6.1 | BIENES BAJO CONTRATO EN CONCESIÓN | 0.00 | 0.00 | 0.00 | 0.00 |
| 7.6.2 | CONTRATO DE CONCESIÓN POR BIENES | 0.00 | 0.00 | 0.00 | 0.00 |
| 7.6.3 | BIENES BAJO CONTRATO EN COMODATO | 0.00 | 0.00 | 0.00 | 0.00 |
| 7.6.4 | CONTRATO DE COMODATO POR BIENES | 0.00 | 0.00 | 0.00 | 0.00 |

Bajo protesta de decir verdad declaramos que los Estados Financieros y sus notas, son razonablemente correctos y son responsabilidad del emisor.

C.P. HECTOR MANUEL RABAGO SALAZAR
 CONTRALOR MUNICIPAL

ING. MARIO ALBERTO LÓPEZ GÁMEZ
 PRESIDENTE MUNICIPAL

DRA. BRIANDA ESTEFANÍA SOSA VEGA
 COMISIONADO DE HACIENDA / SALUD PÚBLICA

C.P. JORGE OMAR GONZÁLEZ ALMAGUER
 TESORERO MUNICIPAL



| CÓDIGO | CUENTA CONTABLE | SALDO INICIAL | CARGOS | ABONOS | SALDO FINAL |
|--------|---|----------------|----------------|----------------|----------------|
| 8 | CUENTAS DE ORDEN PRESUPUESTARIAS | 0.00 | 640,685,434.08 | 640,685,434.08 | 0.00 |
| 8.1 | LEY DE INGRESOS | 0.00 | 127,248,446.29 | 127,248,446.29 | 0.00 |
| 8.1.1 | LEY DE INGRESOS ESTIMADA | 152,331,000.46 | 0.00 | 0.00 | 152,331,000.46 |
| 8.1.2 | LEY DE INGRESOS POR EJECUTAR | 5,990,703.53 | 40,954,937.02 | 45,338,572.25 | 10,374,338.76 |
| 8.1.3 | MODIFICACIONES A LA LEY DE INGRESOS ESTIMADA | 0.00 | 45,338,572.25 | 0.00 | 45,338,572.25 |
| 8.1.4 | LEY DE INGRESOS DEVENGADA | 0.00 | 40,954,937.02 | 40,954,937.02 | 0.00 |
| 8.1.5 | LEY DE INGRESOS RECAUDADA | 146,340,296.93 | 0.00 | 40,954,937.02 | 187,295,233.95 |
| 8.2 | PRESUPUESTO DE EGRESOS | 0.00 | 513,436,987.79 | 513,436,987.79 | 0.00 |
| 8.2.1 | PRESUPUESTO DE EGRESOS APROBADO | 152,331,000.46 | 0.00 | 0.00 | 152,331,000.46 |
| 8.2.2 | PRESUPUESTO DE EGRESOS POR EJERCER | 50,274,885.72 | 182,797,966.19 | 190,874,427.33 | 42,198,424.58 |
| 8.2.3 | MODIFICACIONES AL PRESUPUESTO DE EGRESOS APROBADO | 63,871,593.48 | 116,650,210.52 | 182,797,966.19 | 130,019,349.15 |
| 8.2.4 | PRESUPUESTO DE EGRESOS COMPROMETIDO | 28,190,772.29 | 74,224,216.81 | 46,588,198.09 | 55,826,791.01 |
| 8.2.5 | PRESUPUESTO DE EGRESOS DEVENGADO | 0.00 | 46,588,198.09 | 46,588,198.09 | 0.00 |
| 8.2.6 | PRESUPUESTO DE EGRESOS EJERCIDO | 0.00 | 46,588,198.09 | 46,588,198.09 | 0.00 |
| 8.2.7 | PRESUPUESTO DE EGRESOS PAGADO | 137,736,935.93 | 46,588,198.09 | 0.00 | 184,325,134.02 |


Bajo protesta de decir verdad declaramos que los Estados Financieros y sus notas, son razonablemente correctos y son responsabilidad del emisor.

ING. MARIO ALBERTO LÓPEZ GÁMEZ
PRESIDENTE MUNICIPAL

C.P. HECTOR MANUEL RABAGO SALAZAR
CONTRALOR MUNICIPAL

C.P. JORGE OMAR GONZALEZ ALMAGUER
TESORERO MUNICIPAL

DRA. BRIANDA ESTEFANÍA SOSA VEGA
COMISIONADO DE HACIENDA / SALUD PÚBLICA




**SAN JUAN
DE SABINAS
2022 - 2024**




**INFORMACIÓN CONTABLE
XVII.- BALANZA DE COMPROBACIÓN
ACUMULADA**

| CÓDIGO | CUENTA CONTABLE | SALDO INICIAL | CARGOS | ABONOS | SALDO FINAL |
|---------|---|---------------|----------------|----------------|---------------|
| 1 | ACTIVO | 50,956,866.97 | 494,518,518.89 | 470,063,344.44 | 75,412,041.42 |
| 1.1 | ACTIVO CIRCULANTE | 2,297,706.10 | 469,781,054.02 | 470,063,344.44 | 2,015,415.68 |
| 1.1.1 | EFFECTIVO Y EQUIVALENTES | 293,091.60 | 280,373,354.01 | 280,950,664.57 | -284,218.96 |
| 1.1.1.1 | EFFECTIVO | 81,444.08 | 221,538.59 | 194,695.91 | 108,286.76 |
| 1.1.1.2 | BANCOS/TESORERÍA | 224,369.89 | 276,151,815.42 | 276,755,328.26 | -379,142.95 |
| 1.1.1.3 | BANCOS/DEPENDENCIAS Y OTROS | 0.00 | 0.00 | 0.00 | 0.00 |
| 1.1.1.4 | INVERSIONES TEMPORALES (HASTA 3 MESES) | -12,722.37 | 4,000,000.00 | 4,000,640.40 | -13,362.77 |
| 1.1.1.5 | FONDOS CON AFECTACIÓN ESPECÍFICA | 0.00 | 0.00 | 0.00 | 0.00 |
| 1.1.1.6 | DEPÓSITOS DE FONDOS DE TERCEROS EN GARANTÍA Y/O ADMINISTRACIÓN | 0.00 | 0.00 | 0.00 | 0.00 |
| 1.1.1.9 | OTROS EFFECTIVOS Y EQUIVALENTES | 0.00 | 0.00 | 0.00 | 0.00 |
| 1.1.2 | DERECHOS A RECIBIR EFFECTIVO O EQUIVALENTES | 2,004,614.50 | 189,407,700.01 | 189,407,700.01 | 2,299,634.64 |
| 1.1.2.1 | INVERSIONES FINANCIERAS DE CORTO PLAZO | 0.00 | 0.00 | 0.00 | 0.00 |
| 1.1.2.2 | CUENTAS POR COBRAR A CORTO PLAZO | 0.00 | 125,720,336.04 | 125,720,336.04 | 0.00 |
| 1.1.2.3 | DEUDORES DIVERSOS POR COBRAR A CORTO PLAZO | 2,004,498.42 | 1,532,430.45 | 1,430,235.53 | 2,106,693.34 |
| 1.1.2.4 | INGRESOS POR RECUPERAR A CORTO PLAZO | 0.00 | 61,574,897.91 | 61,574,897.91 | 0.00 |
| 1.1.2.5 | DEUDORES POR ANTIPOPOS DE LA TESORERÍA A CORTO PLAZO | -1,000.00 | 491,096.00 | 292,312.00 | 197,784.00 |
| 1.1.2.6 | PRÉSTAMOS OTORGADOS A CORTO PLAZO | 1,116.08 | 0.00 | 0.00 | 1,116.08 |
| 1.1.2.9 | OTROS DERECHOS A RECIBIR EFFECTIVO O EQUIVALENTES A CORTO PLAZO | 0.00 | 88,939.61 | 94,898.39 | -5,958.78 |
| 1.1.3 | DERECHOS A RECIBIR BIENES O SERVICIOS | 0.00 | 0.00 | 0.00 | 0.00 |
| 1.1.3.1 | ANTIPOPOS A PROVEEDORES POR ADQUISICIÓN DE BIENES Y PRESTACIÓN DE SERVICIOS A CORTO PLAZO | 0.00 | 0.00 | 0.00 | 0.00 |
| 1.1.3.2 | ANTIPOPOS A PROVEEDORES POR ADQUISICIÓN DE BIENES INMUEBLES Y MUEBLES A CORTO PLAZO | 0.00 | 0.00 | 0.00 | 0.00 |
| 1.1.3.3 | ANTIPOPOS A PROVEEDORES POR ADQUISICIÓN DE BIENES INTANGIBLES A CORTO PLAZO | 0.00 | 0.00 | 0.00 | 0.00 |
| 1.1.3.4 | ANTIPOPOS A CONTRATISTAS POR OBRAS PÚBLICAS A CORTO PLAZO | 0.00 | 0.00 | 0.00 | 0.00 |
| 1.1.3.9 | OTROS DERECHOS A RECIBIR BIENES O SERVICIOS A CORTO PLAZO | 0.00 | 0.00 | 0.00 | 0.00 |
| 1.1.4 | INVENTARIOS | 0.00 | 0.00 | 0.00 | 0.00 |
| 1.1.4.1 | INVENTARIO DE MERCANCIAS PARA VENTA | 0.00 | 0.00 | 0.00 | 0.00 |
| 1.1.4.2 | INVENTARIO DE MERCANCIAS TERMINADAS | 0.00 | 0.00 | 0.00 | 0.00 |
| 1.1.4.3 | INVENTARIO DE MERCANCIAS EN PROCESO DE ELABORACIÓN | 0.00 | 0.00 | 0.00 | 0.00 |
| 1.1.4.4 | INVENTARIO DE MATERIAS PRIMAS, MATERIALES Y SUMINISTROS PARA PRODUCCIÓN | 0.00 | 0.00 | 0.00 | 0.00 |
| 1.1.4.5 | BIENES EN TRÁNSITO | 0.00 | 0.00 | 0.00 | 0.00 |
| 1.1.5 | ALMACENES | 0.00 | 0.00 | 0.00 | 0.00 |
| 1.1.5.1 | ALMACÉN DE MATERIALES Y SUMINISTROS DE CONSUMO | 0.00 | 0.00 | 0.00 | 0.00 |
| 1.1.6 | ESTIMACIÓN POR PÉRDIDA O DETERIORO DE ACTIVOS CIRCULANTES | 0.00 | 0.00 | 0.00 | 0.00 |
| 1.1.6.1 | ESTIMACIONES PARA CUENTAS INCOBRABLES POR DERECHOS A RECIBIR EFFECTIVO O EQUIVALENTES | 0.00 | 0.00 | 0.00 | 0.00 |
| 1.1.6.2 | ESTIMACIÓN POR DETERIORO DE INVENTARIOS | 0.00 | 0.00 | 0.00 | 0.00 |
| 1.1.9 | OTROS ACTIVOS CIRCULANTES | 0.00 | 0.00 | 0.00 | 0.00 |
| 1.1.9.1 | VALORES EN GARANTÍA | 0.00 | 0.00 | 0.00 | 0.00 |
| 1.1.9.2 | BIENES EN GARANTÍA (EXCLUYE DEPÓSITOS DE FONDOS) | 0.00 | 0.00 | 0.00 | 0.00 |
| 1.1.9.3 | BIENES DERIVADOS DE EMBARGOS, DECOMISOS, ASEGURAMIENTOS Y DACIÓN EN PAGO | 0.00 | 0.00 | 0.00 | 0.00 |
| 1.1.9.4 | ADQUISICIÓN CON FONDOS DE TERCEROS | 0.00 | 0.00 | 0.00 | 0.00 |
| 1.2 | ACTIVO NO CIRCULANTE | 48,659,160.87 | 24,737,464.87 | 0.00 | 73,396,625.74 |
| 1.2.1 | INVERSIONES FINANCIERAS A LARGO PLAZO | 0.00 | 0.00 | 0.00 | 0.00 |
| 1.2.1.1 | INVERSIONES A LARGO PLAZO | 0.00 | 0.00 | 0.00 | 0.00 |
| 1.2.1.2 | TÍTULOS Y VALORES A LARGO PLAZO | 0.00 | 0.00 | 0.00 | 0.00 |
| 1.2.1.3 | FIDEICOMISOS, MANDATOS Y CONTRATOS ANÁLOGOS | 0.00 | 0.00 | 0.00 | 0.00 |
| 1.2.1.4 | PARTICIPACIONES Y APORTACIONES DE CAPITAL | 0.00 | 0.00 | 0.00 | 0.00 |
| 1.2.2 | DERECHOS A RECIBIR EFFECTIVO O EQUIVALENTES A LARGO PLAZO | 0.00 | 0.00 | 0.00 | 0.00 |
| 1.2.2.1 | DOCUMENTOS POR COBRAR A LARGO PLAZO | 0.00 | 0.00 | 0.00 | 0.00 |
| 1.2.2.2 | DEUDORES DIVERSOS A LARGO PLAZO | 0.00 | 0.00 | 0.00 | 0.00 |
| 1.2.2.3 | INGRESOS POR RECUPERAR A LARGO PLAZO | 0.00 | 0.00 | 0.00 | 0.00 |
| 1.2.2.4 | PRÉSTAMOS OTORGADOS A LARGO PLAZO | 0.00 | 0.00 | 0.00 | 0.00 |
| 1.2.2.9 | OTROS DERECHOS A RECIBIR EFFECTIVO O EQUIVALENTES A LARGO PLAZO | 0.00 | 0.00 | 0.00 | 0.00 |
| 1.2.3 | BIENES INMUEBLES, INFRAESTRUCTURA Y CONSTRUCCIONES EN PROCESO | 40,427,976.30 | 18,933,990.34 | 0.00 | 59,361,966.64 |
| 1.2.3.1 | TERRENOS | 15,671,805.26 | 0.00 | 0.00 | 15,671,805.26 |
| 1.2.3.2 | VIVIENDAS | 0.00 | 0.00 | 0.00 | 0.00 |
| 1.2.3.3 | EDIFICIOS NO HABITACIONALES | 11,597,713.46 | 0.00 | 0.00 | 11,597,713.46 |
| 1.2.3.4 | INFRAESTRUCTURA | 0.00 | 0.00 | 0.00 | 0.00 |
| 1.2.3.5 | CONSTRUCCIONES EN PROCESO EN BIENES DE DOMINIO PÚBLICO | 10,893,905.66 | 13,106,733.96 | 0.00 | 24,000,639.62 |
| 1.2.3.6 | CONSTRUCCIONES EN PROCESO EN BIENES PROPIOS | 2,264,551.92 | 5,827,256.38 | 0.00 | 8,091,808.30 |
| 1.2.3.9 | OTROS BIENES INMUEBLES | 0.00 | 0.00 | 0.00 | 0.00 |
| 1.2.4 | BIENES MUEBLES | 12,594,243.63 | 5,768,094.53 | 0.00 | 18,362,338.16 |
| 1.2.4.1 | MOBILIARIO Y EQUIPO DE ADMINISTRACIÓN | 1,052,084.22 | 514,100.48 | 0.00 | 1,566,184.70 |
| 1.2.4.2 | MOBILIARIO Y EQUIPO EDUCACIONAL Y RECREATIVO | 220,324.82 | 0.00 | 0.00 | 220,324.82 |
| 1.2.4.3 | EQUIPO E INSTRUMENTAL MÉDICO Y DE LABORATORIO | 0.00 | 0.00 | 0.00 | 0.00 |
| 1.2.4.4 | VEHÍCULOS Y EQUIPO DE TRANSPORTE | 8,765,561.79 | 3,300,300.00 | 0.00 | 12,065,861.79 |
| 1.2.4.5 | EQUIPO DE DEFENSA Y SEGURIDAD | 328,670.79 | 1,314,280.00 | 0.00 | 1,642,950.79 |
| 1.2.4.6 | MAQUINARIA, OTROS EQUIPOS Y HERRAMIENTAS | 2,223,915.07 | 639,414.05 | 0.00 | 2,863,329.12 |
| 1.2.4.7 | COLECCIONES, OBRAS DE ARTE Y OBJETOS VALIOSOS | 3,686.94 | 0.00 | 0.00 | 3,686.94 |
| 1.2.4.8 | ACTIVOS BIOLÓGICOS | 0.00 | 0.00 | 0.00 | 0.00 |

Brindados






| | | | | | |
|---------|---|---------------|----------------|----------------|---------------|
| 1.2.5 | ACTIVOS INTANGIBLES | 0.00 | 35,380.00 | 0.00 | 35,380.00 |
| 1.2.5.1 | SOFTWARE | 0.00 | 35,380.00 | 0.00 | 35,380.00 |
| 1.2.5.2 | PATENTES, MARCAS Y DERECHOS | 0.00 | 0.00 | 0.00 | 0.00 |
| 1.2.5.3 | CONCESIONES Y FRANQUICIAS | 0.00 | 0.00 | 0.00 | 0.00 |
| 1.2.5.4 | LICENCIAS | 0.00 | 0.00 | 0.00 | 0.00 |
| 1.2.5.9 | OTROS ACTIVOS INTANGIBLES | 0.00 | 0.00 | 0.00 | 0.00 |
| 1.2.6 | DEPRECIACIÓN, DETERIORO Y AMORTIZACIÓN ACUMULADA DE BIENES | -4,363,059.06 | 0.00 | 0.00 | -4,363,059.06 |
| 1.2.6.1 | DEPRECIACIÓN ACUMULADA DE BIENES INMUEBLES | -452,582.54 | 0.00 | 0.00 | -452,582.54 |
| 1.2.6.2 | DEPRECIACIÓN ACUMULADA DE INFRAESTRUCTURA | 0.00 | 0.00 | 0.00 | 0.00 |
| 1.2.6.3 | DEPRECIACIÓN ACUMULADA DE BIENES MUEBLES | -3,910,476.52 | 0.00 | 0.00 | -3,910,476.52 |
| 1.2.6.4 | DETERIORO ACUMULADO DE ACTIVOS BIOLÓGICOS | 0.00 | 0.00 | 0.00 | 0.00 |
| 1.2.6.5 | AMORTIZACIÓN ACUMULADA DE ACTIVOS INTANGIBLES | 0.00 | 0.00 | 0.00 | 0.00 |
| 1.2.7 | ACTIVOS DIFERIDOS | 0.00 | 0.00 | 0.00 | 0.00 |
| 1.2.7.1 | ESTUDIOS, FORMULACIÓN Y EVALUACIÓN DE PROYECTOS | 0.00 | 0.00 | 0.00 | 0.00 |
| 1.2.7.2 | DERECHOS SOBRE BIENES EN RÉGIMEN DE ARRENDAMIENTO FINANCIERO | 0.00 | 0.00 | 0.00 | 0.00 |
| 1.2.7.3 | GASTOS PAGADOS POR ADELANTADO A LARGO PLAZO | 0.00 | 0.00 | 0.00 | 0.00 |
| 1.2.7.4 | ANTICIPOS A LARGO PLAZO | 0.00 | 0.00 | 0.00 | 0.00 |
| 1.2.7.5 | BENEFICIOS AL RETIRO DE EMPLEADOS PAGADOS POR ADELANTADO | 0.00 | 0.00 | 0.00 | 0.00 |
| 1.2.7.9 | OTROS ACTIVOS DIFERIDOS | 0.00 | 0.00 | 0.00 | 0.00 |
| 1.2.8 | ESTIMACIÓN POR PÉRDIDA O DETERIORO DE ACTIVOS NO CIRCULANTES | 0.00 | 0.00 | 0.00 | 0.00 |
| 1.2.8.1 | ESTIMACIONES POR PÉRDIDA DE CUENTAS INCOBRABLES DE DOCUMENTOS POR COBRAR A LARGO PLAZO | 0.00 | 0.00 | 0.00 | 0.00 |
| 1.2.8.2 | ESTIMACIONES POR PÉRDIDA DE CUENTAS INCOBRABLES DE DEUDORES DIVERSOS POR COBRAR A LARGO PLAZO | 0.00 | 0.00 | 0.00 | 0.00 |
| 1.2.8.3 | ESTIMACIONES POR PÉRDIDA DE CUENTAS INCOBRABLES DE INGRESOS POR COBRAR A LARGO PLAZO | 0.00 | 0.00 | 0.00 | 0.00 |
| 1.2.8.4 | ESTIMACIONES POR PÉRDIDA DE CUENTAS INCOBRABLES DE PRÉSTAMOS OTORGADOS A LARGO PLAZO | 0.00 | 0.00 | 0.00 | 0.00 |
| 1.2.8.9 | ESTIMACIONES POR PÉRDIDA DE OTRAS CUENTAS INCOBRABLES A LARGO PLAZO | 0.00 | 0.00 | 0.00 | 0.00 |
| 1.2.9 | OTROS ACTIVOS NO CIRCULANTES | 0.00 | 0.00 | 0.00 | 0.00 |
| 1.2.9.1 | BIENES EN CONCESIÓN | 0.00 | 0.00 | 0.00 | 0.00 |
| 1.2.9.2 | BIENES EN ARRENDAMIENTO FINANCIERO | 0.00 | 0.00 | 0.00 | 0.00 |
| 1.2.9.3 | BIENES EN COMODATO | 0.00 | 0.00 | 0.00 | 0.00 |
| 2 | PASIVO | 7,376,547.85 | 218,187,909.76 | 222,015,176.49 | 11,203,814.38 |
| 2.1 | PASIVO CIRCULANTE | -699,637.11 | 211,444,365.76 | 209,358,837.49 | -2,785,165.38 |
| 2.1.1 | CUENTAS POR PAGAR A CORTO PLAZO | -2,622,704.86 | 197,936,364.78 | 201,286,446.51 | 727,376.87 |
| 2.1.1.1 | SERVICIOS PERSONALES POR PAGAR A CORTO PLAZO | 30,110.23 | 62,968,778.21 | 62,968,776.21 | 30,110.23 |
| 2.1.1.2 | PROVEEDORES POR PAGAR A CORTO PLAZO | 266,451.73 | 62,445,313.01 | 62,445,313.10 | 266,451.73 |
| 2.1.1.3 | CONTRATISTAS POR OBRAS PÚBLICAS POR PAGAR A CORTO PLAZO | 0.00 | 18,857,230.45 | 18,857,230.45 | 0.00 |
| 2.1.1.4 | PARTICIPACIONES Y APORTACIONES POR PAGAR A CORTO PLAZO | 0.00 | 0.00 | 0.00 | 0.00 |
| 2.1.1.5 | TRANSFERENCIAS OTORGADAS POR PAGAR A CORTO PLAZO | -377,261.80 | 16,308,648.60 | 15,908,362.06 | -777,547.80 |
| 2.1.1.6 | INTERESES, COMISIONES Y OTROS GASTOS DE LA DEUDA PÚBLICA POR PAGAR A CORTO PLAZO | 0.00 | 652,583.66 | 652,583.66 | 0.00 |
| 2.1.1.7 | RETENCIONES Y CONTRIBUCIONES POR PAGAR A CORTO PLAZO | -2,586,572.45 | 32,778,873.17 | 36,897,077.90 | 1,531,632.28 |
| 2.1.1.8 | DEVOLUCIONES DE LA LEY DE INGRESOS POR PAGAR A CORTO PLAZO | 557.50 | 3,926.51 | 3,926.51 | 557.50 |
| 2.1.1.9 | OTRAS CUENTAS POR PAGAR A CORTO PLAZO | 44,009.93 | 3,921,011.71 | 3,553,174.71 | -323,627.07 |
| 2.1.2 | DOCUMENTOS POR PAGAR A CORTO PLAZO | 0.00 | 0.00 | 0.00 | 0.00 |
| 2.1.2.1 | DOCUMENTOS COMERCIALES POR PAGAR A CORTO PLAZO | 0.00 | 0.00 | 0.00 | 0.00 |
| 2.1.2.2 | DOCUMENTOS CON CONTRATISTAS POR OBRAS PÚBLICAS POR PAGAR A CORTO PLAZO | 0.00 | 0.00 | 0.00 | 0.00 |
| 2.1.2.9 | OTROS DOCUMENTOS POR PAGAR A CORTO PLAZO | 0.00 | 0.00 | 0.00 | 0.00 |
| 2.1.3 | PORCIÓN A CORTO PLAZO DE LA DEUDA PÚBLICA A LARGO PLAZO | 1,758,214.34 | 7,269,317.60 | 1,758,214.34 | -3,752,888.92 |
| 2.1.3.1 | PORCIÓN A CORTO PLAZO DE LA DEUDA PÚBLICA INTERNA | 1,758,214.34 | 7,269,317.60 | 1,758,214.34 | -3,752,888.92 |
| 2.1.3.2 | PORCIÓN A CORTO PLAZO DE LA DEUDA PÚBLICA EXTERNA | 0.00 | 0.00 | 0.00 | 0.00 |
| 2.1.3.3 | PORCIÓN A CORTO PLAZO DE ARRENDAMIENTO FINANCIERO | 0.00 | 0.00 | 0.00 | 0.00 |
| 2.1.4 | TÍTULOS Y VALORES A CORTO PLAZO | 0.00 | 0.00 | 0.00 | 0.00 |
| 2.1.4.1 | TÍTULOS Y VALORES DE LA DEUDA PÚBLICA INTERNA A CORTO PLAZO | 0.00 | 0.00 | 0.00 | 0.00 |
| 2.1.4.2 | TÍTULOS Y VALORES DE LA DEUDA PÚBLICA EXTERNA A CORTO PLAZO | 0.00 | 0.00 | 0.00 | 0.00 |
| 2.1.5 | PASIVOS DIFERIDOS A CORTO PLAZO | 0.00 | 0.00 | 0.00 | 0.00 |
| 2.1.5.1 | INGRESOS COBRADOS POR ADELANTADO A CORTO PLAZO | 0.00 | 0.00 | 0.00 | 0.00 |
| 2.1.5.2 | INTERESES COBRADOS POR ADELANTADO A CORTO PLAZO | 0.00 | 0.00 | 0.00 | 0.00 |
| 2.1.5.9 | OTROS PASIVOS DIFERIDOS A CORTO PLAZO | 0.00 | 0.00 | 0.00 | 0.00 |
| 2.1.6 | FONDOS Y BIENES DE TERCEROS EN GARANTÍA Y/O ADMINISTRACIÓN A CORTO PLAZO | 0.00 | 0.00 | 0.00 | 0.00 |
| 2.1.6.1 | FONDOS EN GARANTÍA A CORTO PLAZO | 0.00 | 0.00 | 0.00 | 0.00 |
| 2.1.6.2 | FONDOS EN ADMINISTRACIÓN A CORTO PLAZO | 0.00 | 0.00 | 0.00 | 0.00 |
| 2.1.6.3 | FONDOS CONTINGENTES A CORTO PLAZO | 0.00 | 0.00 | 0.00 | 0.00 |
| 2.1.6.4 | FONDOS DE FIDEICOMISOS, MANDATOS Y CONTRATOS ANÁLOGOS A CORTO PLAZO | 0.00 | 0.00 | 0.00 | 0.00 |
| 2.1.6.5 | OTROS FONDOS DE TERCEROS EN GARANTÍA Y/O ADMINISTRACIÓN A CORTO PLAZO | 0.00 | 0.00 | 0.00 | 0.00 |
| 2.1.6.6 | VALORES Y BIENES EN GARANTÍA A CORTO PLAZO | 0.00 | 0.00 | 0.00 | 0.00 |
| 2.1.7 | PROVISIONES A CORTO PLAZO | 0.00 | 0.00 | 0.00 | 0.00 |
| 2.1.7.1 | PROVISIÓN PARA DEMANDAS Y JUICIOS A CORTO PLAZO | 0.00 | 0.00 | 0.00 | 0.00 |
| 2.1.7.2 | PROVISIÓN PARA CONTINGENCIAS A CORTO PLAZO | 0.00 | 0.00 | 0.00 | 0.00 |
| 2.1.7.9 | OTRAS PROVISIONES A CORTO PLAZO | 0.00 | 0.00 | 0.00 | 0.00 |
| 2.1.9 | OTROS PASIVOS A CORTO PLAZO | 164,853.41 | 6,238,683.38 | 6,314,176.64 | 240,346.87 |
| 2.1.9.1 | INGRESOS POR CLASIFICAR | 164,853.39 | 27,920.02 | 103,413.28 | 240,346.65 |
| 2.1.9.2 | RECAUDACIÓN POR PARTICIPAR | 0.00 | 0.00 | 0.00 | 0.00 |
| 2.1.9.9 | OTROS PASIVOS CIRCULANTES | 0.02 | 6,210,763.36 | 6,210,763.36 | 0.02 |
| 2.2 | PASIVO NO CIRCULANTE | 8,076,184.76 | 6,743,544.00 | 12,656,339.00 | 13,998,979.75 |
| 2.2.1 | CUENTAS POR PAGAR A LARGO PLAZO | 0.00 | 0.00 | 0.00 | 0.00 |

| | | | | | |
|---------|--|----------------|----------------|----------------|----------------|
| 2.2.1.1 | PROVEEDORES POR PAGAR A LARGO PLAZO | 0.00 | 0.00 | 0.00 | 0.00 |
| 2.2.1.2 | CONTRATISTAS POR OBRAS PÚBLICAS POR PAGAR A LARGO PLAZO | 0.00 | 0.00 | 0.00 | 0.00 |
| 2.2.2 | DOCUMENTOS POR PAGAR A LARGO PLAZO | 0.00 | 0.00 | 0.00 | 0.00 |
| 2.2.2.1 | DOCUMENTOS COMERCIALES POR PAGAR A LARGO PLAZO | 0.00 | 0.00 | 0.00 | 0.00 |
| 2.2.2.2 | DOCUMENTOS CON CONTRATISTAS POR OBRAS PÚBLICAS POR PAGAR A LARGO PLAZO | 0.00 | 0.00 | 0.00 | 0.00 |
| 2.2.2.9 | OTROS DOCUMENTOS POR PAGAR A LARGO PLAZO | 0.00 | 0.00 | 0.00 | 0.00 |
| 2.2.3 | DEUDA PÚBLICA A LARGO PLAZO | 947,059.14 | 0.00 | 9,139,860.00 | 10,086,919.14 |
| 2.2.3.1 | TÍTULOS Y VALORES DE LA DEUDA PÚBLICA INTERNA A LARGO PLAZO | 0.00 | 0.00 | 0.00 | 0.00 |
| 2.2.3.2 | TÍTULOS Y VALORES DE LA DEUDA PÚBLICA EXTERNA A LARGO PLAZO | 0.00 | 0.00 | 0.00 | 0.00 |
| 2.2.3.3 | PRÉSTAMOS DE LA DEUDA PÚBLICA INTERNA POR PAGAR A LARGO PLAZO | 947,059.14 | 0.00 | 9,139,860.00 | 10,086,919.14 |
| 2.2.3.4 | PRÉSTAMOS DE LA DEUDA PÚBLICA EXTERNA POR PAGAR A LARGO PLAZO | 0.00 | 0.00 | 0.00 | 0.00 |
| 2.2.3.5 | ARRENDAMIENTO FINANCIERO POR PAGAR A LARGO PLAZO | 0.00 | 0.00 | 0.00 | 0.00 |
| 2.2.4 | PASIVOS DIFERIDOS A LARGO PLAZO | 0.00 | 0.00 | 0.00 | 0.00 |
| 2.2.4.1 | CRÉDITOS DIFERIDOS A LARGO PLAZO | 0.00 | 0.00 | 0.00 | 0.00 |
| 2.2.4.2 | INTERESES COBRADOS POR ADELANTADO A LARGO PLAZO | 0.00 | 0.00 | 0.00 | 0.00 |
| 2.2.4.9 | OTROS PASIVOS DIFERIDOS A LARGO PLAZO | 0.00 | 0.00 | 0.00 | 0.00 |
| 2.2.5 | FONDOS Y BIENES DE TERCEROS EN GARANTÍA Y/O ADMINISTRACIÓN A LARGO PLAZO | 0.00 | 0.00 | 0.00 | 0.00 |
| 2.2.5.1 | FONDOS EN GARANTÍA A LARGO PLAZO | 0.00 | 0.00 | 0.00 | 0.00 |
| 2.2.5.2 | FONDOS EN ADMINISTRACIÓN A LARGO PLAZO | 0.00 | 0.00 | 0.00 | 0.00 |
| 2.2.5.3 | FONDOS CONTINGENTES A LARGO PLAZO | 0.00 | 0.00 | 0.00 | 0.00 |
| 2.2.5.4 | FONDOS DE FIDEICOMISOS, MANDATOS Y CONTRATOS ANÁLOGOS A LARGO PLAZO | 0.00 | 0.00 | 0.00 | 0.00 |
| 2.2.5.5 | OTROS FONDOS DE TERCEROS EN GARANTÍA Y/O ADMINISTRACIÓN A LARGO PLAZO | 0.00 | 0.00 | 0.00 | 0.00 |
| 2.2.5.6 | VALORES Y BIENES EN GARANTÍA A LARGO PLAZO | 0.00 | 0.00 | 0.00 | 0.00 |
| 2.2.6 | PROVISIONES A LARGO PLAZO | 7,129,125.62 | 6,743,544.00 | 3,516,479.00 | 3,902,060.62 |
| 2.2.6.1 | PROVISIÓN PARA DEMANDAS Y JUICIOS A LARGO PLAZO | 0.00 | 0.00 | 0.00 | 0.00 |
| 2.2.6.2 | PROVISIÓN PARA PENSIONES A LARGO PLAZO | 7,129,125.62 | 6,743,544.00 | 3,516,479.00 | 3,902,060.62 |
| 2.2.6.3 | PROVISIÓN PARA CONTINGENCIAS A LARGO PLAZO | 0.00 | 0.00 | 0.00 | 0.00 |
| 2.2.6.9 | OTRAS PROVISIONES A LARGO PLAZO | 0.00 | 0.00 | 0.00 | 0.00 |
| 3 | HACIENDA PÚBLICA/PATRIMONIO | 43,580,319.33 | 157,854,008.25 | 178,481,915.97 | 64,208,227.05 |
| 3.1 | HACIENDA PÚBLICA/PATRIMONIO CONTRIBUIDO | -1,830,455.71 | 0.00 | 0.00 | -1,830,455.71 |
| 3.1.1 | APORTACIONES | 0.00 | 0.00 | 0.00 | 0.00 |
| 3.1.2 | DONACIONES DE CAPITAL | 0.00 | 0.00 | 0.00 | 0.00 |
| 3.1.3 | ACTUALIZACIÓN DE LA HACIENDA PÚBLICA/PATRIMONIO | -1,830,455.71 | 0.00 | 0.00 | -1,830,455.71 |
| 3.2 | HACIENDA PÚBLICA /PATRIMONIO GENERADO | 45,410,775.04 | 157,854,008.25 | 178,481,915.97 | 66,038,682.76 |
| 3.2.1 | RESULTADOS DEL EJERCICIO (AHORRO/ DESAHORRO) | 0.00 | 154,076,565.89 | 178,155,373.95 | 24,078,808.06 |
| 3.2.2 | RESULTADOS DE EJERCICIOS ANTERIORES | 59,238,192.41 | 0.00 | 0.00 | 59,238,192.41 |
| 3.2.3 | REVALÚOS | 0.00 | 0.00 | 0.00 | 0.00 |
| 3.2.3.1 | REVALÚO DE BIENES INMUEBLES | 0.00 | 0.00 | 0.00 | 0.00 |
| 3.2.3.2 | REVALÚO DE BIENES MUEBLES | 0.00 | 0.00 | 0.00 | 0.00 |
| 3.2.3.3 | REVALÚO DE BIENES INTANGIBLES | 0.00 | 0.00 | 0.00 | 0.00 |
| 3.2.3.9 | OTROS REVALÚOS | 0.00 | 0.00 | 0.00 | 0.00 |
| 3.2.4 | RESERVAS | 0.00 | 0.00 | 0.00 | 0.00 |
| 3.2.4.1 | RESERVAS DE PATRIMONIO | 0.00 | 0.00 | 0.00 | 0.00 |
| 3.2.4.2 | RESERVAS TERRITORIALES | 0.00 | 0.00 | 0.00 | 0.00 |
| 3.2.4.3 | RESERVAS POR CONTINGENCIAS | 0.00 | 0.00 | 0.00 | 0.00 |
| 3.2.5 | RECTIFICACIONES DE RESULTADOS DE EJERCICIOS ANTERIORES | -13,827,417.37 | 3,777,442.36 | 326,542.02 | -17,278,317.71 |
| 3.2.5.1 | CAMBIOS EN POLÍTICAS CONTABLES | -7,484,738.94 | 464.00 | 0.00 | -7,485,202.94 |
| 3.2.5.2 | CAMBIOS POR ERRORES CONTABLES | -6,342,678.43 | 3,776,978.36 | 326,542.02 | -9,793,114.77 |
| 3.3 | EXCESO O INSUFICIENCIA EN LA ACTUALIZACION DE LA HACIENDA PÚBLICA/PATRIMONIO | 0.00 | 0.00 | 0.00 | 0.00 |
| 3.3.1 | RESULTADO POR POSICIÓN MONETARIA | 0.00 | 0.00 | 0.00 | 0.00 |
| 3.3.2 | RESULTADO POR TENENCIA DE ACTIVOS NO MONETARIOS | 0.00 | 0.00 | 0.00 | 0.00 |
| 4 | INGRESOS Y OTROS BENEFICIOS | 0.00 | 178,155,373.95 | 178,155,373.95 | 0.00 |
| 4.1 | INGRESOS DE GESTIÓN | 0.00 | 52,435,037.91 | 52,435,037.91 | 0.00 |
| 4.1.1 | IMPUESTOS | 0.00 | 21,822,338.90 | 21,822,338.90 | 0.00 |
| 4.1.1.1 | IMPUESTOS SOBRE LOS INGRESOS | 0.00 | 0.00 | 0.00 | 0.00 |
| 4.1.1.2 | IMPUESTOS SOBRE EL PATRIMONIO | 0.00 | 18,835,334.88 | 18,835,334.88 | 0.00 |
| 4.1.1.3 | IMPUESTOS SOBRE LA PRODUCCIÓN, EL CONSUMO Y LAS TRANSACCIONES | 0.00 | 0.00 | 0.00 | 0.00 |
| 4.1.1.4 | IMPUESTOS AL COMERCIO EXTERIOR | 0.00 | 0.00 | 0.00 | 0.00 |
| 4.1.1.5 | IMPUESTOS SOBRE NÓMINAS Y ASIMILABLES | 0.00 | 0.00 | 0.00 | 0.00 |
| 4.1.1.6 | IMPUESTOS ECOLÓGICOS | 0.00 | 0.00 | 0.00 | 0.00 |
| 4.1.1.7 | ACCESORIOS DE IMPUESTOS | 0.00 | 2,786,554.77 | 2,786,554.77 | 0.00 |
| 4.1.1.8 | IMPUESTOS NO COMPRENDIDOS EN LA LEY DE INGRESOS VIGENTE, CAUSADOS EN EJERCICIOS FISCALES ANTERIORES PENDIENTES DE LIQUIDACIÓN O PAGO | 0.00 | 0.00 | 0.00 | 0.00 |
| 4.1.1.9 | OTROS IMPUESTOS | 0.00 | 200,449.25 | 200,449.25 | 0.00 |
| 4.1.2 | CUOTAS Y APORTACIONES DE SEGURIDAD SOCIAL | 0.00 | 0.00 | 0.00 | 0.00 |
| 4.1.2.1 | APORTACIONES PARA FONDOS DE VIVIENDA | 0.00 | 0.00 | 0.00 | 0.00 |
| 4.1.2.2 | CUOTAS PARA LA SEGURIDAD SOCIAL | 0.00 | 0.00 | 0.00 | 0.00 |
| 4.1.2.3 | CUOTAS DE AHORRO PARA EL RETIRO | 0.00 | 0.00 | 0.00 | 0.00 |
| 4.1.2.4 | ACCESORIOS DE CUOTAS Y APORTACIONES DE SEGURIDAD SOCIAL | 0.00 | 0.00 | 0.00 | 0.00 |
| 4.1.2.9 | OTRAS CUOTAS Y APORTACIONES PARA LA SEGURIDAD SOCIAL | 0.00 | 0.00 | 0.00 | 0.00 |
| 4.1.3 | CONTRIBUCIONES DE MEJORAS | 0.00 | 0.00 | 0.00 | 0.00 |
| 4.1.3.1 | CONTRIBUCIONES DE MEJORAS POR OBRAS PÚBLICAS | 0.00 | 0.00 | 0.00 | 0.00 |
| 4.1.3.2 | CONTRIBUCIONES DE MEJORAS NO COMPRENDIDAS EN LA LEY DE INGRESOS VIGENTE, CAUSADAS EN EJERCICIOS FISCALES ANTERIORES PENDIENTES DE LIQUIDACIÓN O PAGO | 0.00 | 0.00 | 0.00 | 0.00 |
| 4.1.4 | DERECHOS | 0.00 | 28,232,805.71 | 28,232,805.71 | 0.00 |

| | | | | | |
|---------|--|------|----------------|----------------|------|
| 4.1.4.1 | DERECHOS POR EL USO, GOCE, APROVECHAMIENTO O EXPLOTACIÓN DE BIENES DE DOMINIO PÚBLICO | 0.00 | 0.00 | 0.00 | 0.00 |
| 4.1.4.2 | DERECHOS A LOS HIDROCARBUROS (DEROGADA) | 0.00 | 0.00 | 0.00 | 0.00 |
| 4.1.4.3 | DERECHOS POR PRESTACIÓN DE SERVICIOS | 0.00 | 0.00 | 0.00 | 0.00 |
| 4.1.4.4 | ACCESORIOS DE DERECHOS | 0.00 | 24,000,513.89 | 24,000,513.89 | 0.00 |
| 4.1.4.5 | DERECHOS NO COMPRENDIDOS EN LA LEY DE INGRESOS VIGENTE, CAUSADOS EN EJERCICIOS FISCALES ANTERIORES PENDIENTES DE LIQUIDACIÓN O PAGO | 0.00 | 0.00 | 0.00 | 0.00 |
| 4.1.4.9 | OTROS DERECHOS | 0.00 | 4,189,384.78 | 4,189,384.78 | 0.00 |
| 4.1.5 | PRODUCTOS | 0.00 | 261,583.42 | 261,583.42 | 0.00 |
| 4.1.5.1 | PRODUCTOS | 0.00 | 261,583.42 | 261,583.42 | 0.00 |
| 4.1.5.2 | ENAJENACIÓN DE BIENES MUEBLES NO SUJETOS A SER INVENTARIADOS (DEROGADA) | 0.00 | 0.00 | 0.00 | 0.00 |
| 4.1.5.3 | ACCESORIOS DE PRODUCTOS (DEROGADA) | 0.00 | 0.00 | 0.00 | 0.00 |
| 4.1.5.4 | PRODUCTOS NO COMPRENDIDOS EN LA LEY DE INGRESOS VIGENTE, CAUSADOS EN EJERCICIOS FISCALES ANTERIORES PENDIENTES DE LIQUIDACIÓN O PAGO | 0.00 | 0.00 | 0.00 | 0.00 |
| 4.1.5.9 | OTROS PRODUCTOS QUE GENERAN INGRESOS CORRIENTES (DEROGADA) | 0.00 | 0.00 | 0.00 | 0.00 |
| 4.1.6 | APROVECHAMIENTOS | 0.00 | 2,118,309.88 | 2,118,309.88 | 0.00 |
| 4.1.6.1 | INCENTIVOS DERIVADOS DE LA COLABORACIÓN FISCAL (DEROGADA) | 0.00 | 0.00 | 0.00 | 0.00 |
| 4.1.6.2 | MULTAS | 0.00 | 0.00 | 0.00 | 0.00 |
| 4.1.6.3 | INDEMNIZACIONES | 0.00 | 0.00 | 0.00 | 0.00 |
| 4.1.6.4 | REINTEGROS | 0.00 | 0.00 | 0.00 | 0.00 |
| 4.1.6.5 | APROVECHAMIENTOS PROVENIENTES DE OBRAS PÚBLICAS | 0.00 | 0.00 | 0.00 | 0.00 |
| 4.1.6.6 | APROVECHAMIENTOS NO COMPRENDIDOS EN LA LEY DE INGRESOS VIGENTE, CAUSADOS EN EJERCICIOS FISCALES ANTERIORES PENDIENTES DE LIQUIDACIÓN O PAGO | 0.00 | 0.00 | 0.00 | 0.00 |
| 4.1.6.7 | APROVECHAMIENTOS POR APORTACIONES Y COOPERACIONES (DEROGADA) | 0.00 | 0.00 | 0.00 | 0.00 |
| 4.1.6.8 | ACCESORIOS DE APROVECHAMIENTOS | 0.00 | 0.00 | 0.00 | 0.00 |
| 4.1.6.9 | OTROS APROVECHAMIENTOS | 0.00 | 2,118,309.88 | 2,118,309.88 | 0.00 |
| 4.1.7 | INGRESOS POR VENTA DE BIENES Y PRESTACIÓN DE SERVICIOS | 0.00 | 0.00 | 0.00 | 0.00 |
| 4.1.7.1 | INGRESOS POR VENTA DE BIENES Y PRESTACIÓN DE SERVICIOS DE INSTITUCIONES PÚBLICAS DE SEGURIDAD SOCIAL | 0.00 | 0.00 | 0.00 | 0.00 |
| 4.1.7.2 | INGRESOS POR VENTA DE BIENES Y PRESTACIÓN DE SERVICIOS DE EMPRESAS PRODUCTIVAS DEL ESTADO | 0.00 | 0.00 | 0.00 | 0.00 |
| 4.1.7.3 | INGRESOS POR VENTA DE BIENES Y PRESTACIÓN DE SERVICIOS DE ENTIDADES PARAESTATALES Y FIDEICOMISOS NO EMF | 0.00 | 0.00 | 0.00 | 0.00 |
| 4.1.7.4 | INGRESOS POR VENTA DE BIENES Y PRESTACIÓN DE SERVICIOS DE ENTIDADES PARAESTATALES EMPRESARIALES NO FIN | 0.00 | 0.00 | 0.00 | 0.00 |
| 4.1.7.5 | INGRESOS POR VENTA DE BIENES Y PRESTACIÓN DE SERVICIOS DE ENTIDADES PARAESTATALES EMPRESARIALES FINAN | 0.00 | 0.00 | 0.00 | 0.00 |
| 4.1.7.6 | INGRESOS POR VENTA DE BIENES Y PRESTACIÓN DE SERVICIOS DE ENTIDADES PARAESTATALES EMPRESARIALES FINAN | 0.00 | 0.00 | 0.00 | 0.00 |
| 4.1.7.7 | INGRESOS POR VENTA DE BIENES Y PRESTACIÓN DE SERVICIOS DE FIDEICOMISOS FINANCIEROS PÚBLICOS CON PARTICIP | 0.00 | 0.00 | 0.00 | 0.00 |
| 4.1.7.8 | INGRESOS POR VENTA DE BIENES Y PRESTACIÓN DE SERVICIOS DE LOS PODERES LEGISLATIVO Y JUDICIAL, Y DE LOS ÓRG | 0.00 | 0.00 | 0.00 | 0.00 |
| 4.1.9 | INGRESOS NO COMPRENDIDOS EN LAS FRACCIONES DE LA LEY DE INGRESOS CAUSADOS EN EJERCICIOS FISCALES ANTERIORES | 0.00 | 0.00 | 0.00 | 0.00 |
| 4.1.9.1 | IMPUESTOS NO COMPRENDIDOS EN LAS FRACCIONES DE LA LEY DE INGRESOS CAUSADOS EN EJERCICIOS FISCALES ANTERIORES | 0.00 | 0.00 | 0.00 | 0.00 |
| 4.1.9.2 | CONTRIBUCIONES DE MEJORAS, DERECHOS, PRODUCTOS Y APROVECHAMIENTOS NO COMPRENDIDOS EN LAS FRACCIONES DE LA LEY DE INGRESOS | 0.00 | 0.00 | 0.00 | 0.00 |
| 4.2 | PARTICIPACIONES, APORTACIONES, CONVENIOS, INCENTIVOS DERIVADOS DE LA COLABORACIÓN FISCAL, FONDOS DISTINTOS DE APORTACIONES, TRANSFERENCIAS, ASIGNACIONES, SUBSIDIOS Y SUBVENCIONES, Y PENSIONES Y JUBILACIONES | 0.00 | 125,720,336.04 | 125,720,336.04 | 0.00 |
| 4.2.1 | PARTICIPACIONES, APORTACIONES, CONVENIOS, INCENTIVOS DERIVADOS DE LA COLABORACIÓN FISCAL Y FONDOS DISTINTOS DE APORTACIONES | 0.00 | 125,720,336.04 | 125,720,336.04 | 0.00 |
| 4.2.1.1 | PARTICIPACIONES | 0.00 | 85,979,284.00 | 85,979,284.00 | 0.00 |
| 4.2.1.2 | APORTACIONES | 0.00 | 39,254,039.54 | 39,254,039.54 | 0.00 |
| 4.2.1.3 | CONVENIOS | 0.00 | 487,012.50 | 487,012.50 | 0.00 |
| 4.2.1.4 | INCENTIVOS DERIVADOS DE LA COLABORACIÓN FISCAL | 0.00 | 0.00 | 0.00 | 0.00 |
| 4.2.1.5 | FONDOS DISTINTOS DE APORTACIONES | 0.00 | 0.00 | 0.00 | 0.00 |
| 4.2.2 | TRANSFERENCIAS, ASIGNACIONES, SUBSIDIOS Y SUBVENCIONES, Y PENSIONES Y JUBILACIONES | 0.00 | 0.00 | 0.00 | 0.00 |
| 4.2.2.1 | TRANSFERENCIAS Y ASIGNACIONES | 0.00 | 0.00 | 0.00 | 0.00 |
| 4.2.2.2 | TRANSFERENCIAS DEL SECTOR PÚBLICO (DEROGADA) | 0.00 | 0.00 | 0.00 | 0.00 |
| 4.2.2.3 | SUBSIDIOS Y SUBVENCIONES | 0.00 | 0.00 | 0.00 | 0.00 |
| 4.2.2.4 | AYUDAS SOCIALES (DEROGADA) | 0.00 | 0.00 | 0.00 | 0.00 |
| 4.2.2.5 | PENSIONES Y JUBILACIONES | 0.00 | 0.00 | 0.00 | 0.00 |
| 4.2.2.6 | TRANSFERENCIAS DEL EXTERIOR (DEROGADA) | 0.00 | 0.00 | 0.00 | 0.00 |
| 4.2.2.7 | TRANSFERENCIAS DEL FONDO MEXICANO DEL PETRÓLEO PARA LA ESTABILIZACIÓN Y EL DESARROLLO | 0.00 | 0.00 | 0.00 | 0.00 |
| 4.3 | OTROS INGRESOS Y BENEFICIOS | 0.00 | 0.00 | 0.00 | 0.00 |
| 4.3.1 | INGRESOS FINANCIEROS | 0.00 | 0.00 | 0.00 | 0.00 |
| 4.3.1.1 | INTERESES GANADOS DE TÍTULOS, VALORES Y DEMÁS INSTRUMENTOS FINANCIEROS | 0.00 | 0.00 | 0.00 | 0.00 |
| 4.3.1.9 | OTROS INGRESOS FINANCIEROS | 0.00 | 0.00 | 0.00 | 0.00 |
| 4.3.2 | INCREMENTO POR VARIACIÓN DE INVENTARIOS | 0.00 | 0.00 | 0.00 | 0.00 |
| 4.3.2.1 | INCREMENTO POR VARIACIÓN DE INVENTARIOS DE MERCANCIAS PARA VENTA | 0.00 | 0.00 | 0.00 | 0.00 |
| 4.3.2.2 | INCREMENTO POR VARIACIÓN DE INVENTARIOS DE MERCANCIAS TERMINADAS | 0.00 | 0.00 | 0.00 | 0.00 |
| 4.3.2.3 | INCREMENTO POR VARIACIÓN DE INVENTARIOS DE MERCANCIAS EN PROCESO DE ELABORACIÓN | 0.00 | 0.00 | 0.00 | 0.00 |
| 4.3.2.4 | INCREMENTO POR VARIACIÓN DE INVENTARIOS DE MATERIAS PRIMAS, MATERIALES Y SUMINISTROS PARA PRODUCCIÓN | 0.00 | 0.00 | 0.00 | 0.00 |
| 4.3.2.5 | INCREMENTO POR VARIACIÓN DE ALMACÉN DE MATERIAS PRIMAS, MATERIALES Y SUMINISTROS DE CONSUMO | 0.00 | 0.00 | 0.00 | 0.00 |
| 4.3.3 | DISMINUCIÓN DEL EXCESO DE ESTIMACIONES POR PÉRDIDA O DETERIORO U OBSOLESCENCIA | 0.00 | 0.00 | 0.00 | 0.00 |
| 4.3.3.1 | DISMINUCIÓN DEL EXCESO DE ESTIMACIONES POR PÉRDIDA O DETERIORO U OBSOLESCENCIA | 0.00 | 0.00 | 0.00 | 0.00 |
| 4.3.4 | DISMINUCIÓN DEL EXCESO DE PROVISIONES | 0.00 | 0.00 | 0.00 | 0.00 |
| 4.3.4.1 | DISMINUCIÓN DEL EXCESO DE PROVISIONES | 0.00 | 0.00 | 0.00 | 0.00 |
| 4.3.9 | OTROS INGRESOS Y BENEFICIOS VARIOS | 0.00 | 0.00 | 0.00 | 0.00 |
| 4.3.9.1 | OTROS INGRESOS DE EJERCICIOS ANTERIORES (DEROGADA) | 0.00 | 0.00 | 0.00 | 0.00 |
| 4.3.9.2 | BONIFICACIONES Y DESCUENTOS OBTENIDOS | 0.00 | 0.00 | 0.00 | 0.00 |
| 4.3.9.3 | DIFERENCIAS POR TIPO DE CAMBIO A FAVOR | 0.00 | 0.00 | 0.00 | 0.00 |
| 4.3.9.4 | DIFERENCIAS DE COTIZACIONES A FAVOR EN VALORES NEGOCIABLES | 0.00 | 0.00 | 0.00 | 0.00 |
| 4.3.9.5 | RESULTADO POR POSICIÓN MONETARIA | 0.00 | 0.00 | 0.00 | 0.00 |
| 4.3.9.6 | UTILIDADES POR PARTICIPACIÓN PATRIMONIAL | 0.00 | 0.00 | 0.00 | 0.00 |
| 4.3.9.7 | DIFERENCIAS POR REESTRUCTURACIÓN DE DEUDA PÚBLICA A FAVOR | 0.00 | 0.00 | 0.00 | 0.00 |
| 4.3.9.9 | OTROS INGRESOS Y BENEFICIOS VARIOS | 0.00 | 0.00 | 0.00 | 0.00 |

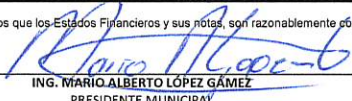

| | | | | | |
|---------|--|------|----------------|----------------|------|
| 5 | GASTOS Y OTRAS PERDIDAS | 0.00 | 154,076,565.89 | 154,076,565.89 | 0.00 |
| 5.1 | GASTOS DE FUNCIONAMIENTO | 0.00 | 134,436,690.31 | 134,436,690.31 | 0.00 |
| 5.1.1 | SERVICIOS PERSONALES | 0.00 | 70,746,326.86 | 70,746,326.86 | 0.00 |
| 5.1.1.1 | REMUNERACIONES AL PERSONAL DE CARÁCTER PERMANENTE | 0.00 | 59,960,284.04 | 59,960,284.04 | 0.00 |
| 5.1.1.2 | REMUNERACIONES AL PERSONAL DE CARÁCTER TRANSITORIO | 0.00 | 0.00 | 0.00 | 0.00 |
| 5.1.1.3 | REMUNERACIONES ADICIONALES Y ESPECIALES | 0.00 | 0.00 | 0.00 | 0.00 |
| 5.1.1.4 | SEGURIDAD SOCIAL | 0.00 | 2,541,646.36 | 2,541,646.36 | 0.00 |
| 5.1.1.5 | OTRAS PRESTACIONES SOCIALES Y ECONÓMICAS | 0.00 | 5,178,937.46 | 5,178,937.46 | 0.00 |
| 5.1.1.6 | PAGO DE ESTÍMULOS A SERVIDORES PÚBLICOS | 0.00 | 0.00 | 0.00 | 0.00 |
| 5.1.2 | MATERIALES Y SUMINISTROS | 0.00 | 19,834,171.69 | 19,834,171.69 | 0.00 |
| 5.1.2.1 | MATERIALES DE ADMINISTRACIÓN, EMISIÓN DE DOCUMENTOS Y ARTÍCULOS OFICIALES | 0.00 | 1,048,963.31 | 1,048,963.31 | 0.00 |
| 5.1.2.2 | ALIMENTOS Y UTENSILIOS | 0.00 | 431,066.99 | 431,066.99 | 0.00 |
| 5.1.2.3 | MATERIAS PRIMAS Y MATERIALES DE PRODUCCIÓN Y COMERCIALIZACIÓN | 0.00 | 75,055.00 | 75,055.00 | 0.00 |
| 5.1.2.4 | MATERIALES Y ARTÍCULOS DE CONSTRUCCIÓN Y DE REPARACIÓN | 0.00 | 6,471,904.52 | 6,471,904.52 | 0.00 |
| 5.1.2.5 | PRODUCTOS QUÍMICOS, FARMACÉUTICOS Y DE LABORATORIO | 0.00 | 128,034.17 | 128,034.17 | 0.00 |
| 5.1.2.6 | COMBUSTIBLES, LUBRICANTES Y ADITIVOS | 0.00 | 10,006,042.12 | 10,006,042.12 | 0.00 |
| 5.1.2.7 | VESTUARIO, BLANCOS, PRENDAS DE PROTECCIÓN Y ARTÍCULOS DEPORTIVOS | 0.00 | 474,139.92 | 474,139.92 | 0.00 |
| 5.1.2.8 | MATERIALES Y SUMINISTROS PARA SEGURIDAD | 0.00 | 45,866.40 | 45,866.40 | 0.00 |
| 5.1.2.9 | HERRAMIENTAS, REFACCIONES Y ACCESORIOS MENORES | 0.00 | 1,153,097.26 | 1,153,097.26 | 0.00 |
| 5.1.3 | SERVICIOS GENERALES | 0.00 | 43,856,191.76 | 43,856,191.76 | 0.00 |
| 5.1.3.1 | SERVICIOS BÁSICOS | 0.00 | 15,295,297.95 | 15,295,297.95 | 0.00 |
| 5.1.3.2 | SERVICIOS DE ARRENDAMIENTO | 0.00 | 11,999,321.37 | 11,999,321.37 | 0.00 |
| 5.1.3.3 | SERVICIOS PROFESIONALES, CIENTÍFICOS Y TÉCNICOS Y OTROS SERVICIOS | 0.00 | 1,636,217.60 | 1,636,217.60 | 0.00 |
| 5.1.3.4 | SERVICIOS FINANCIEROS, BANCARIOS Y COMERCIALES | 0.00 | 142,696.75 | 142,696.75 | 0.00 |
| 5.1.3.5 | SERVICIOS DE INSTALACIÓN, REPARACIÓN, MANTENIMIENTO Y CONSERVACIÓN | 0.00 | 1,642,205.52 | 1,642,205.52 | 0.00 |
| 5.1.3.6 | SERVICIOS DE COMUNICACIÓN SOCIAL Y PUBLICIDAD | 0.00 | 3,306,226.10 | 3,306,226.10 | 0.00 |
| 5.1.3.7 | SERVICIOS DE TRASLADO Y VIÁTICOS | 0.00 | 679,330.45 | 679,330.45 | 0.00 |
| 5.1.3.8 | SERVICIOS OFICIALES | 0.00 | 6,248,048.39 | 6,248,048.39 | 0.00 |
| 5.1.3.9 | OTROS SERVICIOS GENERALES | 0.00 | 2,906,847.63 | 2,906,847.63 | 0.00 |
| 5.2 | TRANSFERENCIAS, ASIGNACIONES, SUBSIDIOS Y OTRAS AYUDAS | 0.00 | 18,987,291.92 | 18,987,291.92 | 0.00 |
| 5.2.1 | TRANSFERENCIAS INTERNAS Y ASIGNACIONES AL SECTOR PÚBLICO | 0.00 | 0.00 | 0.00 | 0.00 |
| 5.2.1.1 | ASIGNACIONES AL SECTOR PÚBLICO | 0.00 | 0.00 | 0.00 | 0.00 |
| 5.2.1.2 | TRANSFERENCIAS INTERNAS AL SECTOR PÚBLICO | 0.00 | 0.00 | 0.00 | 0.00 |
| 5.2.2 | TRANSFERENCIAS AL RESTO DEL SECTOR PÚBLICO | 0.00 | 0.00 | 0.00 | 0.00 |
| 5.2.2.1 | TRANSFERENCIAS A ENTIDADES PARAESTATALES | 0.00 | 0.00 | 0.00 | 0.00 |
| 5.2.2.2 | TRANSFERENCIAS A ENTIDADES FEDERATIVAS Y MUNICIPIOS | 0.00 | 0.00 | 0.00 | 0.00 |
| 5.2.3 | SUBSIDIOS Y SUBVENCIONES | 0.00 | 4,061,630.97 | 4,061,630.97 | 0.00 |
| 5.2.3.1 | SUBSIDIOS | 0.00 | 4,061,630.97 | 4,061,630.97 | 0.00 |
| 5.2.3.2 | SUBVENCIONES | 0.00 | 0.00 | 0.00 | 0.00 |
| 5.2.4 | AYUDAS SOCIALES | 0.00 | 2,433,383.99 | 2,433,383.99 | 0.00 |
| 5.2.4.1 | AYUDAS SOCIALES A PERSONAS | 0.00 | 1,916,469.62 | 1,916,469.62 | 0.00 |
| 5.2.4.2 | BECAS | 0.00 | 0.00 | 0.00 | 0.00 |
| 5.2.4.3 | AYUDAS SOCIALES A INSTITUCIONES | 0.00 | 516,914.37 | 516,914.37 | 0.00 |
| 5.2.4.4 | AYUDAS SOCIALES POR DESASTRES NATURALES Y OTROS SINIESTROS | 0.00 | 0.00 | 0.00 | 0.00 |
| 5.2.5 | PENSIONES Y JUBILACIONES | 0.00 | 12,492,276.96 | 12,492,276.96 | 0.00 |
| 5.2.5.1 | PENSIONES | 0.00 | 1,609,900.00 | 1,609,900.00 | 0.00 |
| 5.2.5.2 | JUBILACIONES | 0.00 | 7,515,953.00 | 7,515,953.00 | 0.00 |
| 5.2.5.9 | OTRAS PENSIONES Y JUBILACIONES | 0.00 | 3,366,423.96 | 3,366,423.96 | 0.00 |
| 5.2.6 | TRANSFERENCIAS A FIDEICOMISOS, MANDATOS Y CONTRATOS ANÁLOGOS | 0.00 | 0.00 | 0.00 | 0.00 |
| 5.2.6.1 | TRANSFERENCIAS A FIDEICOMISOS, MANDATOS Y CONTRATOS ANÁLOGOS AL GOBIERNO | 0.00 | 0.00 | 0.00 | 0.00 |
| 5.2.6.2 | TRANSFERENCIAS A FIDEICOMISOS, MANDATOS Y CONTRATOS ANÁLOGOS A ENTIDADES PARAESTATALES | 0.00 | 0.00 | 0.00 | 0.00 |
| 5.2.7 | TRANSFERENCIAS A LA SEGURIDAD SOCIAL | 0.00 | 0.00 | 0.00 | 0.00 |
| 5.2.7.1 | TRANSFERENCIAS POR OBLIGACIONES DE LEY | 0.00 | 0.00 | 0.00 | 0.00 |
| 5.2.8 | DONATIVOS | 0.00 | 0.00 | 0.00 | 0.00 |
| 5.2.8.1 | DONATIVOS A INSTITUCIONES SIN FINES DE LUCRO | 0.00 | 0.00 | 0.00 | 0.00 |
| 5.2.8.2 | DONATIVOS A ENTIDADES FEDERATIVAS Y MUNICIPIOS | 0.00 | 0.00 | 0.00 | 0.00 |
| 5.2.8.3 | DONATIVOS A FIDEICOMISO, MANDATOS Y CONTRATOS ANÁLOGOS PRIVADOS | 0.00 | 0.00 | 0.00 | 0.00 |
| 5.2.8.4 | DONATIVOS A FIDEICOMISO, MANDATOS Y CONTRATOS ANÁLOGOS ESTATALES | 0.00 | 0.00 | 0.00 | 0.00 |
| 5.2.8.5 | DONATIVOS INTERNACIONALES | 0.00 | 0.00 | 0.00 | 0.00 |
| 5.2.9 | TRANSFERENCIAS AL EXTERIOR | 0.00 | 0.00 | 0.00 | 0.00 |
| 5.2.9.1 | TRANSFERENCIAS AL EXTERIOR A GOBIERNOS EXTRANJEROS Y ORGANISMOS INTERNACIONALES | 0.00 | 0.00 | 0.00 | 0.00 |
| 5.2.9.2 | TRANSFERENCIAS AL SECTOR PRIVADO EXTERNO | 0.00 | 0.00 | 0.00 | 0.00 |
| 5.3 | PARTICIPACIONES Y APORTACIONES | 0.00 | 0.00 | 0.00 | 0.00 |
| 5.3.1 | PARTICIPACIONES | 0.00 | 0.00 | 0.00 | 0.00 |
| 5.3.1.1 | PARTICIPACIONES DE LA FEDERACIÓN A ENTIDADES FEDERATIVAS Y MUNICIPIOS | 0.00 | 0.00 | 0.00 | 0.00 |
| 5.3.1.2 | PARTICIPACIONES DE LAS ENTIDADES FEDERATIVAS A LOS MUNICIPIOS | 0.00 | 0.00 | 0.00 | 0.00 |
| 5.3.2 | APORTACIONES | 0.00 | 0.00 | 0.00 | 0.00 |
| 5.3.2.1 | APORTACIONES DE LA FEDERACIÓN A ENTIDADES FEDERATIVAS Y MUNICIPIOS | 0.00 | 0.00 | 0.00 | 0.00 |
| 5.3.2.2 | APORTACIONES DE LAS ENTIDADES FEDERATIVAS A LOS MUNICIPIOS | 0.00 | 0.00 | 0.00 | 0.00 |
| 5.3.3 | CONVENIOS | 0.00 | 0.00 | 0.00 | 0.00 |
| 5.3.3.1 | CONVENIOS DE REASIGNACIÓN | 0.00 | 0.00 | 0.00 | 0.00 |
| 5.3.3.2 | CONVENIOS DE DESCENTRALIZACIÓN Y OTROS | 0.00 | 0.00 | 0.00 | 0.00 |
| 5.4 | INTERESES, COMISIONES Y OTROS GASTOS DE LA DEUDA PUBLICA | 0.00 | 652,583.66 | 652,583.66 | 0.00 |

| | | | | | |
|---------|---|------|------------|------------|------|
| 5.4.1 | INTERESES DE LA DEUDA PÚBLICA | 0.00 | 652,583.66 | 652,583.66 | 0.00 |
| 5.4.1.1 | INTERESES DE LA DEUDA PÚBLICA INTERNA | 0.00 | 652,583.66 | 652,583.66 | 0.00 |
| 5.4.1.2 | INTERESES DE LA DEUDA PÚBLICA EXTERNA | 0.00 | 0.00 | 0.00 | 0.00 |
| 5.4.2 | COMISIONES DE LA DEUDA PÚBLICA | 0.00 | 0.00 | 0.00 | 0.00 |
| 5.4.2.1 | COMISIONES DE LA DEUDA PÚBLICA INTERNA | 0.00 | 0.00 | 0.00 | 0.00 |
| 5.4.2.2 | COMISIONES DE LA DEUDA PÚBLICA EXTERNA | 0.00 | 0.00 | 0.00 | 0.00 |
| 5.4.3 | GASTOS DE LA DEUDA PÚBLICA | 0.00 | 0.00 | 0.00 | 0.00 |
| 5.4.3.1 | GASTOS DE LA DEUDA PÚBLICA INTERNA | 0.00 | 0.00 | 0.00 | 0.00 |
| 5.4.3.2 | GASTOS DE LA DEUDA PÚBLICA EXTERNA | 0.00 | 0.00 | 0.00 | 0.00 |
| 5.4.4 | COSTO POR COBERTURAS | 0.00 | 0.00 | 0.00 | 0.00 |
| 5.4.4.1 | COSTO POR COBERTURAS | 0.00 | 0.00 | 0.00 | 0.00 |
| 5.4.5 | APOYOS FINANCIEROS | 0.00 | 0.00 | 0.00 | 0.00 |
| 5.4.5.1 | APOYOS FINANCIEROS A INTERMEDIARIOS | 0.00 | 0.00 | 0.00 | 0.00 |
| 5.4.5.2 | APOYO FINANCIEROS A AHORRADORES Y DEUDORES DEL SISTEMA FINANCIERO NACIONAL | 0.00 | 0.00 | 0.00 | 0.00 |
| 5.5 | OTROS GASTOS Y PERDIDAS EXTRAORDINARIAS | 0.00 | 0.00 | 0.00 | 0.00 |
| 5.5.1 | ESTIMACIONES, DEPRECIACIONES, DETERIOROS, OBSOLESCENCIA Y AMORTIZACIONES | 0.00 | 0.00 | 0.00 | 0.00 |
| 5.5.1.1 | ESTIMACIONES POR PÉRDIDA O DETERIORO DE ACTIVOS CIRCULANTES | 0.00 | 0.00 | 0.00 | 0.00 |
| 5.5.1.2 | ESTIMACIONES POR PÉRDIDA O DETERIORO DE ACTIVO NO CIRCULANTE | 0.00 | 0.00 | 0.00 | 0.00 |
| 5.5.1.3 | DEPRECIACIÓN DE BIENES INMUEBLES | 0.00 | 0.00 | 0.00 | 0.00 |
| 5.5.1.4 | DEPRECIACIÓN DE INFRAESTRUCTURA | 0.00 | 0.00 | 0.00 | 0.00 |
| 5.5.1.5 | DEPRECIACIÓN DE BIENES MUEBLES | 0.00 | 0.00 | 0.00 | 0.00 |
| 5.5.1.6 | DETERIORO DE LOS ACTIVOS BIOLÓGICOS | 0.00 | 0.00 | 0.00 | 0.00 |
| 5.5.1.7 | AMORTIZACIÓN DE ACTIVOS INTANGIBLES | 0.00 | 0.00 | 0.00 | 0.00 |
| 5.5.1.8 | DISMINUCIÓN DE BIENES POR PÉRDIDA, OBSOLESCENCIA Y DETERIORO | 0.00 | 0.00 | 0.00 | 0.00 |
| 5.5.2 | PROVISIONES | 0.00 | 0.00 | 0.00 | 0.00 |
| 5.5.2.1 | PROVISIONES DE PASIVOS A CORTO PLAZO | 0.00 | 0.00 | 0.00 | 0.00 |
| 5.5.2.2 | PROVISIONES DE PASIVOS A LARGO PLAZO | 0.00 | 0.00 | 0.00 | 0.00 |
| 5.5.3 | DISMINUCIÓN DE INVENTARIOS | 0.00 | 0.00 | 0.00 | 0.00 |
| 5.5.3.1 | DISMINUCIÓN DE INVENTARIOS DE MERCANCIAS PARA VENTA | 0.00 | 0.00 | 0.00 | 0.00 |
| 5.5.3.2 | DISMINUCIÓN DE INVENTARIOS DE MERCANCIAS TERMINADAS | 0.00 | 0.00 | 0.00 | 0.00 |
| 5.5.3.3 | DISMINUCIÓN DE INVENTARIOS DE MERCANCIAS EN PROCESO DE ELABORACIÓN | 0.00 | 0.00 | 0.00 | 0.00 |
| 5.5.3.4 | DISMINUCIÓN DE INVENTARIOS DE MATERIAS PRIMAS, MATERIALES Y SUMINISTROS PARA PRODUCCIÓN | 0.00 | 0.00 | 0.00 | 0.00 |
| 5.5.3.5 | DISMINUCIÓN DE ALMACÉN DE MATERIALES Y SUMINISTROS DE CONSUMO | 0.00 | 0.00 | 0.00 | 0.00 |
| 5.5.4 | AUMENTO POR INSUFICIENCIA DE ESTIMACIONES POR PÉRDIDA O DETERIORO U OBSOLESCENCIA | 0.00 | 0.00 | 0.00 | 0.00 |
| 5.5.4.1 | AUMENTO POR INSUFICIENCIA DE ESTIMACIONES POR PÉRDIDA O DETERIORO U OBSOLESCENCIA | 0.00 | 0.00 | 0.00 | 0.00 |
| 5.5.5 | AUMENTO POR INSUFICIENCIA DE PROVISIONES | 0.00 | 0.00 | 0.00 | 0.00 |
| 5.5.5.1 | AUMENTO POR INSUFICIENCIA DE PROVISIONES | 0.00 | 0.00 | 0.00 | 0.00 |
| 5.5.9 | OTROS GASTOS | 0.00 | 0.00 | 0.00 | 0.00 |
| 5.5.9.1 | GASTOS DE EJERCICIOS ANTERIORES | 0.00 | 0.00 | 0.00 | 0.00 |
| 5.5.9.2 | PÉRDIDAS POR RESPONSABILIDADES | 0.00 | 0.00 | 0.00 | 0.00 |
| 5.5.9.3 | BONIFICACIONES Y DESCUENTOS OTORGADOS | 0.00 | 0.00 | 0.00 | 0.00 |
| 5.5.9.4 | DIFERENCIAS POR TIPO DE CAMBIO NEGATIVAS | 0.00 | 0.00 | 0.00 | 0.00 |
| 5.5.9.5 | DIFERENCIAS DE COTIZACIONES NEGATIVAS EN VALORES NEGOCIABLES | 0.00 | 0.00 | 0.00 | 0.00 |
| 5.5.9.6 | RESULTADO POR POSICIÓN MONETARIA | 0.00 | 0.00 | 0.00 | 0.00 |
| 5.5.9.7 | PÉRDIDAS POR PARTICIPACIÓN PATRIMONIAL | 0.00 | 0.00 | 0.00 | 0.00 |
| 5.5.9.8 | DIFERENCIAS POR REESTRUCTURACIÓN DE DEUDA PÚBLICA NEGATIVAS | 0.00 | 0.00 | 0.00 | 0.00 |
| 5.5.9.9 | OTROS GASTOS VARIOS | 0.00 | 0.00 | 0.00 | 0.00 |
| 5.6 | INVERSIÓN PÚBLICA | 0.00 | 0.00 | 0.00 | 0.00 |
| 5.6.1 | INVERSIÓN PÚBLICA NO CAPITALIZABLE | 0.00 | 0.00 | 0.00 | 0.00 |
| 5.6.1.1 | CONSTRUCCIÓN EN BIENES NO CAPITALIZABLE | 0.00 | 0.00 | 0.00 | 0.00 |
| 7 | CUENTAS DE ORDEN CONTABLES | 0.00 | 0.00 | 0.00 | 0.00 |
| 7.1 | VALORES | 0.00 | 0.00 | 0.00 | 0.00 |
| 7.1.1 | VALORES EN CUSTODIA | 0.00 | 0.00 | 0.00 | 0.00 |
| 7.1.2 | CUSTODIA DE VALORES | 0.00 | 0.00 | 0.00 | 0.00 |
| 7.1.3 | INSTRUMENTOS DE CRÉDITO PRESTADOS A FORMADORES DE MERCADO | 0.00 | 0.00 | 0.00 | 0.00 |
| 7.1.4 | PRÉSTAMO DE INSTRUMENTOS DE CRÉDITO A FORMADORES DE MERCADO Y SU GARANTÍA | 0.00 | 0.00 | 0.00 | 0.00 |
| 7.1.5 | INSTRUMENTOS DE CRÉDITO RECIBIDOS EN GARANTÍA DE LOS FORMADORES DE MERCADO | 0.00 | 0.00 | 0.00 | 0.00 |
| 7.1.6 | GARANTÍA DE CRÉDITOS RECIBIDOS DE LOS FORMADORES DE MERCADO | 0.00 | 0.00 | 0.00 | 0.00 |
| 7.2 | EMISION DE OBLIGACIONES | 0.00 | 0.00 | 0.00 | 0.00 |
| 7.2.1 | AUTORIZACIÓN PARA LA EMISIÓN DE BONOS, TÍTULOS Y VALORES DE LA DEUDA PÚBLICA INTERNA | 0.00 | 0.00 | 0.00 | 0.00 |
| 7.2.2 | AUTORIZACIÓN PARA LA EMISIÓN DE BONOS, TÍTULOS Y VALORES DE LA DEUDA PÚBLICA EXTERNA | 0.00 | 0.00 | 0.00 | 0.00 |
| 7.2.3 | EMISIONES AUTORIZADAS DE LA DEUDA PÚBLICA INTERNA Y EXTERNA | 0.00 | 0.00 | 0.00 | 0.00 |
| 7.2.4 | SUSCRIPCIÓN DE CONTRATOS DE PRÉSTAMOS Y OTRAS OBLIGACIONES DE LA DEUDA PÚBLICA INTERNA | 0.00 | 0.00 | 0.00 | 0.00 |
| 7.2.5 | SUSCRIPCIÓN DE CONTRATOS DE PRÉSTAMOS Y OTRAS OBLIGACIONES DE LA DEUDA PÚBLICA EXTERNA | 0.00 | 0.00 | 0.00 | 0.00 |
| 7.2.6 | CONTRATOS DE PRÉSTAMOS Y OTRAS OBLIGACIONES DE LA DEUDA PÚBLICA INTERNA Y EXTERNA | 0.00 | 0.00 | 0.00 | 0.00 |
| 7.3 | AVALES Y GARANTIAS | 0.00 | 0.00 | 0.00 | 0.00 |
| 7.3.1 | AVALES AUTORIZADOS | 0.00 | 0.00 | 0.00 | 0.00 |
| 7.3.2 | AVALES FIRMADOS | 0.00 | 0.00 | 0.00 | 0.00 |
| 7.3.3 | FIANZAS Y GARANTÍAS RECIBIDAS POR DEUDAS A COBRAR | 0.00 | 0.00 | 0.00 | 0.00 |
| 7.3.4 | FIANZAS Y GARANTÍAS RECIBIDAS | 0.00 | 0.00 | 0.00 | 0.00 |
| 7.3.5 | FIANZAS OTORGADAS PARA RESPALDAR OBLIGACIONES NO FISCALES DEL GOBIERNO | 0.00 | 0.00 | 0.00 | 0.00 |
| 7.3.6 | FIANZAS OTORGADAS DEL GOBIERNO PARA RESPALDAR OBLIGACIONES NO FISCALES | 0.00 | 0.00 | 0.00 | 0.00 |
| 7.4 | JUICIOS | 0.00 | 0.00 | 0.00 | 0.00 |

| | | | | | |
|-------|--|------|------|------|------|
| 7.4.1 | DEMANDAS JUDICIAL EN PROCESO DE RESOLUCIÓN | 0.00 | 0.00 | 0.00 | 0.00 |
| 7.4.2 | RESOLUCIÓN DE DEMANDAS EN PROCESO JUDICIAL | 0.00 | 0.00 | 0.00 | 0.00 |
| 7.5 | INVERSION MEDIANTE PROYECTOS PARA PRESTACION DE SERVICIOS (PPS) Y SIMILARES | 0.00 | 0.00 | 0.00 | 0.00 |
| 7.5.1 | CONTRATOS PARA INVERSIÓN MEDIANTE PROYECTOS PARA PRESTACIÓN DE SERVICIOS (PPS) Y SIMILARES | 0.00 | 0.00 | 0.00 | 0.00 |
| 7.5.2 | INVERSIÓN PÚBLICA CONTRATADA MEDIANTE PROYECTOS PARA PRESTACIÓN DE SERVICIOS (PPS) Y SIMILARES | 0.00 | 0.00 | 0.00 | 0.00 |
| 7.6 | BIENES EN CONCESIONADOS O EN COMODATO | 0.00 | 0.00 | 0.00 | 0.00 |
| 7.6.1 | BIENES BAJO CONTRATO EN CONCESIÓN | 0.00 | 0.00 | 0.00 | 0.00 |
| 7.6.2 | CONTRATO DE CONCESIÓN POR BIENES | 0.00 | 0.00 | 0.00 | 0.00 |
| 7.6.3 | BIENES BAJO CONTRATO EN COMODATO | 0.00 | 0.00 | 0.00 | 0.00 |
| 7.6.4 | CONTRATO DE COMODATO POR BIENES | 0.00 | 0.00 | 0.00 | 0.00 |

Bajo protesta de decir verdad declaramos que los Estados Financieros y sus notas, son razonablemente correctos y son responsabilidad del emisor.


 C.P. HECTOR MANUEL RÁBAGO SALAZAR
 CONTRALOR MUNICIPAL


 ING. MARIO ALBERTO LÓPEZ GÁMEZ
 PRESIDENTE MUNICIPAL

 DRA. BRIANDA ESTEFANÍA SOSA VEGA
 COMISIONADO DE HACIENDA / SALUD PÚBLICA


 C.P. JORGE OMAR GONZÁLEZ ALMAGUER
 TESORERO MUNICIPAL



| CÓDIGO | CUENTA CONTABLE | SALDO INICIAL | CARGOS | ABONOS | SALDO FINAL |
|--------|---|---------------|------------------|------------------|----------------|
| 8 | CUENTAS DE ORDEN PRESUPUESTARIAS | 0.00 | 2,343,408,283.23 | 2,343,408,283.23 | 0.00 |
| 8.1 | LEY DE INGRESOS | 0.00 | 572,260,040.61 | 572,260,040.61 | 0.00 |
| 8.1.1 | LEY DE INGRESOS ESTIMADA | 0.00 | 152,331,000.46 | 0.00 | 152,331,000.46 |
| 8.1.2 | LEY DE INGRESOS POR EJECUTAR | 0.00 | 187,295,233.95 | 197,669,572.71 | 10,374,338.76 |
| 8.1.3 | MODIFICACIONES A LA LEY DE INGRESOS ESTIMADA | 0.00 | 45,338,572.25 | 0.00 | 45,338,572.25 |
| 8.1.4 | LEY DE INGRESOS DEVENGADA | 0.00 | 187,295,233.95 | 187,295,233.95 | 0.00 |
| 8.1.5 | LEY DE INGRESOS RECAUDADA | 0.00 | 0.00 | 187,295,233.95 | 187,295,233.95 |
| 8.2 | PRESUPUESTO DE EGRESOS | 0.00 | 1,771,148,242.62 | 1,771,148,242.62 | 0.00 |
| 8.2.1 | PRESUPUESTO DE EGRESOS APROBADO | 0.00 | 0.00 | 152,331,000.46 | 152,331,000.46 |
| 8.2.2 | PRESUPUESTO DE EGRESOS POR EJERCER | 0.00 | 630,185,632.57 | 587,987,207.99 | 42,198,424.58 |
| 8.2.3 | MODIFICACIONES AL PRESUPUESTO DE EGRESOS APROBADO | 0.00 | 347,835,282.96 | 477,854,832.11 | 130,019,349.15 |
| 8.2.4 | PRESUPUESTO DE EGRESOS COMPROMETIDO | 0.00 | 240,151,925.03 | 184,325,134.02 | 55,826,791.01 |
| 8.2.5 | PRESUPUESTO DE EGRESOS DEVENGADO | 0.00 | 184,325,134.02 | 184,325,134.02 | 0.00 |
| 8.2.6 | PRESUPUESTO DE EGRESOS EJERCIDO | 0.00 | 184,325,134.02 | 184,325,134.02 | 0.00 |
| 8.2.7 | PRESUPUESTO DE EGRESOS PAGADO | 0.00 | 184,325,134.02 | 0.00 | 184,325,134.02 |

Bajo protesta de decir verdad declaramos que los Estados Financieros y sus notas, son razonablemente correctos y son responsabilidad del emisor.

ING. MARIO ALBERTO LÓPEZ GÁMEZ
PRESIDENTE MUNICIPAL

C.P. HECTOR MANUEL RÁBAGO SALAZAR
CONTRALOR MUNICIPAL

C.P. JORGE OMAR GONZALEZ ALMAGUER
TESORERO MUNICIPAL

DRA. BRIANDA ESTEFANÍA SOSA VEGA
COMISIONADO DE HACIENDA / SALUD PÚBLICA



**SAN JUAN
DE SABINAS
2022 - 2024**

**INFORMACIÓN CONTABLE
XVIII.- INFORME O DICTAMEN DE LOS
PROFESIONALES DE AUDITORÍA
INDEPENDIENTES O, EN SU CASO, UNA
DECLARATORIA DE LOS ÓRGANOS
INTERNOS DE CONTROL.**



**SAN JUAN
DE SABINAS
2022 - 2024**

R. AYUNTAMIENTO DE SAN JUAN DE SABINAS,
COAHUILA DE ZARAGOZA

**CONTRALORÍA
MUNICIPAL**

"2022, Año de Benito Juárez, Defensor de la Soberanía de Coahuila de Zaragoza"

Ciudad Nueva. Rosita Coahuila a 30 de Enero de 2023
Oficio 001/2023
Asunto: Dictamen

**Diputado Eduardo Olmos Castro
Presidente de la Junta de Gobierno
Del H. Congreso del Estado de Coahuila de Zaragoza.
Presente.-**

En cumplimiento de las disposiciones establecidas en los artículos 132 y 133 del Código Municipal para el Estado de Coahuila de Zaragoza y en cumplimiento a la Ley General de Contabilidad Gubernamental con fundamento en el Artículo 46, Fracción I, incisos a), b), c), e) y f); y Fracción II, incisos a) y b). Y por ser mi facultad y obligación la vigilancia, fiscalización, control y evaluación de los ingresos, gastos, recursos, bienes y obligaciones de la Administración Pública Municipal, toda vez que he revisado, evaluado y verificado los resultados que muestran las operaciones que se reflejan en el Avance de Gestión Financiero correspondiente al Cuarto Trimestre del ejercicio fiscal 2022 del R. Ayuntamiento de San Juan de Sabinas, Coahuila de Zaragoza integrado por la información contable siguiente: Estado de Situación Financiera, Estado de Variación en la Hacienda Pública, Estado de Cambios en la Situación Financiera, Notas a los Estados Financieros, Estado Analítico del Activo así como la información presupuestaria siguiente Estado Analítico de Ingresos, Estado Analítico del Ejercicio del Presupuesto de Egresos que le son relativos al Cuarto Trimestre del Ejercicio Fiscal 2022.

El Avance de Gestión Financiera que comprende del 01 de Octubre al 31 de Diciembre de 2022, fue presentado y autorizado en Sesión de Cabildo Ordinaria No.28 de fecha 30 de Enero de 2023, siendo este aprobado en el sexto punto del orden del día, aprobado por unanimidad.

De la misma forma, las erogaciones y compromisos que son las evidencias que soportan las cifras que se informan en los Estados Financieros que integran el contenido del Avance de Gestión Financiera que comprende del 01 de Octubre al 31 de Diciembre de 2022 del R. Ayuntamiento de San Juan de Sabinas, Coahuila de Zaragoza, contiene los requisitos fiscales y administrativos establecidos en las leyes correspondientes.

Así mismo, los ingresos registrados fueron efectivamente cobrados en base al Presupuesto de Ingresos y a la Ley de Ingresos Municipal, las erogaciones ejercidas fueron aplicadas a los programas correspondientes y al Presupuesto de Egresos autorizado para el presente ejercicio fiscal, por lo que con fundamento en la fracción VII del artículo 133 mencionado, se emite el presente Dictamen sobre los Estados Financieros de la Tesorería Municipal a los 30 días del mes de Enero de 2023.

Sin otro particular de momento y quedando a sus órdenes para cualquier duda o aclaración.

Atentamente
El Contralor Municipal



**SAN JUAN
DE SABINAS
2022 - 2024**


C.P. Héctor Manuel Rabago Salazar

Contraloría Municipal

c.c.p. Archivo




Palacio Municipal S/N, Av. Simpson, Colonia del Seis
Cd. Nueva Rosita, Municipio de San Juan de Sabinas,
Coahuila de Zaragoza, C.P. 26880
Tels. 01 (861) 614-0046, 01 (861) 614-7317 Ext. 107



**SAN JUAN
DE SABINAS
2022 - 2024**

**INFORMACIÓN CONTABLE
XIX.- ACTA DE CABILDO EN LA QUE SE
HAGA CONSTAR LA PRESENTACIÓN DEL
INFORME DE AVANCE DE GESTIÓN
FINANCIERA CORRESPONDIENTE AL
CUARTO TRIMESTRE DE 2022**



**SAN JUAN
DE SABINAS
2022 - 2024**

R. AYUNTAMIENTO DE SAN JUAN DE SABINAS,
COAHUILA DE ZARAGOZA

**SECRETARIA DEL
AYUNTAMIENTO**

ACTA DE LA SEGUNDA SESIÓN ORDINARIA DE CABILDO DEL MES DE ENERO 2023.
REPUBLICANO AYUNTAMIENTO DE SAN JUAN DE SABINAS, COAHUILA DE ZARAGOZA.

Acta No. 28

En la ciudad de Nueva Rosita, cabecera del Municipio de San Juan de Sabinas, del Estado de Coahuila de Zaragoza, siendo las 13:00 (Trece horas) del día 30 (Treinta) de Enero del 2023 (Dos mil veintitrés), reunidos en el Salón de Cabildo recinto oficial de sesiones en la Presidencia Municipal, ubicado en avenida Simpson sin número de la colonia del Seis de esta Ciudad, los munícipes electos que integran el Republicano Ayuntamiento para el periodo Constitucional 2022- 2024, celebran la **SEGUNDA SESIÓN ORDINARIA DE CABILDO DEL MES DE ENERO 2023 del Republicano Ayuntamiento del Municipio de San Juan de Sabinas, Coahuila de Zaragoza**, presidiéndola el C. Ing. Mario Alberto López Gámez, Presidente Municipal, tal y como lo establecen los artículos 85,86,88,89 y 90 del Código Municipal para el Estado de Coahuila De Zaragoza; a continuación se procede a realizar el pase de lista *correspondiente* y la declaración legal del Quórum.

PERLA C. PLAZA MONTAÑA

Brianda Estefanía Sosa Vega

Perla Cristina Plaza Monsiváis

Nereida Wtz Berrones Aguilar

I.- LISTA DE ASISTENCIA:

Presidente Municipal, Mario Alberto López Gámez, (presente); Síndico de Mayoría, Brianda Estefanía Sosa Vega, (presente); Síndico de Minoría, Arturo Siller Rodríguez, (presente); Primer Regidor, Lorenzo Alejandro Berrones Aguilar, (presente); Segundo Regidor, Lourdes Hortencia Ignacia González Nájera, (presente); Tercer Regidor, Crystian Alejandro Olvera Solis, (presente); Cuarto Regidor, Yuli Eneuida Martínez Trejo, (presente); Quinto Regidor, Gaddiel Sosa Sandoval, (presente); Sexto Regidor, Perla Cristina Plaza Monsiváis, (presente); Séptimo Regidor, Roberto Castro Bustos, (presente); Octavo Regidor de Representación Proporcional, Virgilio Nieto López, (presente); Noveno Regidor de Representación Proporcional, Elsa Maricela Romo Pérez, (presente); Décimo Regidor de Representación Proporcional, Claudia Robles Cortez (presente); y Décimo Primer Regidor de Representación Proporcional, Juanita Floralba Valdez Pardo, (presente).

II.- QUÓRUM Y VALIDEZ DE LA SESIÓN.

Se hace constar que se encuentran presentes 14 de los 14 munícipes que integran el Republicano Ayuntamiento del Municipio de San Juan de Sabinas para el periodo Constitucional 2022-2024, por lo tanto, reunidos el 50 por ciento más uno de los ediles, se satisface el requisito señalado por el artículos 85 del Código Municipal, existiendo legalmente Quórum y por disposición del artículo 88 del mismo Código Municipal, en lo sucesivo se le denominara a la presente sesión, Sesión de Cabildo y con fundamento en el artículo 85 del mismo Código se declara la validez de la misma.

[Handwritten signature]

[Handwritten signature]

[Handwritten signature]

Claudia Robles C.



[Handwritten signatures]



**SAN JUAN
DE SABINAS
2022 - 2024**

R. AYUNTAMIENTO DE SAN JUAN DE SABINAS,
COAHUILA DE ZARAGOZA

**SECRETARIA DEL
AYUNTAMIENTO**

INSTALACIÓN LEGAL DE LA SESIÓN

Una vez determinada la existencia legal del Quórum que permite desarrollar los trabajos programados para el día de hoy, siendo las 13:09 (Trece horas con nueve minutos) del día 30 (Treinta) de Enero del 2023 (dos mil veintitrés) **Queda instalada legalmente la sesión de cabildo**, por lo cual son válidos y obligatorios los acuerdos y disposiciones que en ella se tomen.

III.-LECTURA Y APROBACIÓN DEL ORDEN DEL DÍA.

A continuación, se pone a consideración del Honorable Cabildo el orden del día propuesto por el Presidente Municipal el C. Ingeniero Mario Alberto López Gámez, y que de manera oportuna se les dio a conocer y en su caso aprobación:

ORDEN DEL DÍA:

- I. Lista de Asistencia
- II. Declaración legal del Quorum y Validez de la Sesión.
- III. Lectura y en su caso y aprobación de la orden del día.
- IV. Propuesta del C. Presidente Municipal Ingeniero Mario Alberto López Gámez, con fundamento en el artículo 56 del Reglamento Interior del Republicano Ayuntamiento de San Juan de Sabinas, Coahuila de Zaragoza y en su caso aprobación, de la dispensa de la lectura del Acta de Cabildo No. 27 correspondiente a la Primera Sesión Ordinaria de Cabildo del mes de Enero del 2023 y aprobación de dicha acta.
- V. Propuesta del C. C.P Jorge Omar González Almaguer Tesorero Municipal, que presenta por conducto de la Comisión Edilicia de Hacienda, Patrimonio y Cuenta Pública, con fundamento en lo dispuesto por el artículo 102 fracción V, numeral 6 del Código Municipal para el Estado de Coahuila de Zaragoza, consistentes en los Estados Financieros del mes de Diciembre y sus adecuaciones presupuestales, del ejercicio fiscal 2022 y en su caso aprobación. 1 ANEXO
- VI. Propuesta del C. C.P Jorge Omar González Almaguer Tesorero Municipal, con fundamento en lo dispuesto por el artículo 129 fracción X, del Código Municipal para el Estado de Coahuila de Zaragoza, del Avance de Gestión Financiera y sus adecuaciones presupuestales, correspondiente al cuarto trimestre, que comprende el acumulado de los meses de octubre, noviembre y diciembre del ejercicio fiscal 2022 y en su caso aprobación. 1 ANEXO

PERLA C. 14730M.
 Nereida Wtz
 Pappowsh.

Claudia Robles C.



[Handwritten signatures]



**SAN JUAN
DE SABINAS
2022 - 2024**

R. AYUNTAMIENTO DE SAN JUAN DE SABINAS,
COAHUILA DE ZARAGOZA

**SECRETARIA DEL
AYUNTAMIENTO**

- VII. Asuntos Generales.
- VIII. Clausura de la Sesión

Se somete a consideración del Honorable Cabildo, el presente orden del día.

Se procede a la votación del mismo, razón por la cual se pide a los munícipes, que, en vía económica, se sirvan expresar su voto levantando la mano: ¿los que estén a favor?, 14 votos. ¿En contra? 0 votos. ¿Abstenciones? 0 votos. El presente punto del orden del día se aprueba por Unanimidad.

Una vez que han sido agotados el I, II, y III puntos del orden del día, pasamos al siguiente punto.

IV.- Punto del Orden del Día: Propuesta del C. Presidente Municipal Ingeniero Mario Alberto López Gámez, con fundamento en el artículo 56 del Reglamento Interior del Republicano Ayuntamiento de San Juan de Sabinas, Coahuila de Zaragoza y en su caso aprobación, de la dispensa de la lectura del Acta de Cabildo No. 27 correspondiente a la Primera Sesión Ordinaria de Cabildo del mes de Enero del 2023 y aprobación de dicha acta.

No existiendo comentarios sobre este particular se procede a la votación del mismo, razón por la cual se le pide a los munícipes, se sirvan expresar su voto levantando la mano: ¿los que estén a favor? 14 votos. ¿En contra? 0 votos. ¿Abstenciones? 0 votos. El presente punto del orden del día se aprueba por Unanimidad.

V.-Punto del orden del día: Propuesta del C. C.P Jorge Omar González Almaguer Tesorero Municipal, que presenta por conducto de la Comisión Edilicia de Hacienda, Patrimonio y Cuenta Pública, con fundamento en lo dispuesto por el artículo 102 fracción V, numeral 6 del Código Municipal para el Estado de Coahuila de Zaragoza, consistentes en los Estados Financieros del mes de Diciembre y sus adecuaciones presupuestales, del ejercicio fiscal 2022 y en su caso aprobación. 1 ANEXO


Los integrantes del Republicano Ayuntamiento, autorizan la participación del Tesorero Municipal C.P Jorge Omar González Almaguer, para que exponga la información relativa a los Estados financieros del mes de Diciembre del ejercicio fiscal 2022, cuyos resultados fueron los siguientes:



FERRUC PIATZIN
 Nereida Utr
 Barrios
 Barrios

[Handwritten signature]
 [Handwritten signature]
 [Handwritten signature]
 Claudia Robles C.

[Handwritten signature] [Handwritten signature]



**SAN JUAN
DE SABINAS
2022 - 2024**



**MUNICIPIO DE SAN JUAN DE SABINAS, COAHUILA
DICIEMBRE 2022**

R. AYUNTAMIENTO DE SAN JUAN DE SABINAS,
COAHUILA DE ZARAGOZA

**SECRETARIA DEL
AYUNTAMIENTO**



| INGRESOS | DICIEMBRE 2022 | DICIEMBRE 2021 | VARIACION |
|--|----------------------|-----------------------|----------------|
| IMPUESTOS SOBRE PATRIMONIO | 1,199,443.29 | 1,390,882.82 | -13.76% |
| ACCESORIOS DE IMPUESTOS | 597,684.80 | 454,210.66 | 31.59% |
| OTROS IMPUESTOS | 16,076.00 | 1,410.00 | 1040.14% |
| DERECHOS POR PRESTACION DE SERVICIOS | 1,750,625.67 | 1,862,191.63 | -5.99% |
| ACCESORIOS DE DERECHOS | - | - | 0.00% |
| OTROS DERECHOS | 207,723.19 | - | 0.00% |
| PRODUCTOS DERIVADOS DEL USO Y APROVECHAMIENTO | 9,701.72 | 8.37 | 115810.63% |
| OTROS APROVECHAMIENTOS | 223,695.43 | 5,040,173.00 | -95.56% |
| PARTICIPACIONES | 6,792,595.14 | 5,639,144.00 | 20.45% |
| APORTACIONES | 5,341,849.62 | 2,328,893.72 | 129.37% |
| TOTAL DE INGRESOS | 16,139,394.86 | 16,716,914.20 | -3.45% |
| EGRESOS | DICIEMBRE 2022 | DICIEMBRE 2021 | VARIACION |
| SERVICIOS PERSONALES | 8,800,594.94 | 8,337,151.84 | 5.56% |
| MATERIALES Y SUMINISTROS | 1,692,370.03 | 4,569,612.35 | -62.96% |
| SERVICIOS GENERALES | 2,710,014.18 | 4,181,202.20 | -35.19% |
| TRANSFERENCIAS | 2,304,346.77 | 4,088,076.53 | -43.63% |
| INTERESES DE LA DEUDA PÚBLICA | 87,255.45 | 20,577.19 | 324.04% |
| INVERSIÓN PÚBLICA | 486,333.34 | 303,997.30 | 59.98% |
| BIENES MUEBLES, INMUEBLES | 8,800.00 | 23,992.56 | -63.32% |
| AMORTIZACION DE LA DEUDA PÚBLICA | 852,786.36 | 146,517.88 | 482.04% |
| TOTAL EGRESOS | 16,942,501.07 | 21,671,127.85 | -21.82% |
| RESULTADO DEL EJERCICIO(AHORRO/DESAHORRO) | - 803,106.21 | - 4,954,213.65 | -83.79% |

PERLA C. PLAZA

Nereida Wtz

Papoveres G.

No existiendo más comentarios sobre este particular se procede a la votación del mismo, razón por la cual se le pide a los municipales, se sirvan expresar su voto levantando la mano: ¿los que estén a favor? 11 votos. ¿En contra? 0 votos. ¿Abstenciones? 3 votos. El presente punto del orden del día se aprueba por Mayoría.

VI.- Punto del orden del día: Propuesta del C. C.P Jorge Omar González Almaguer Tesorero Municipal, con fundamento en lo dispuesto por el artículo 129 fracción X, del Código Municipal para el Estado de Coahuila de Zaragoza, del Avance de Gestión Financiera



[Handwritten signature]


[Handwritten signature]

[Handwritten signature]

[Handwritten signature]

[Handwritten signature]

Claudia Roldes C.



**SAN JUAN
DE SABINAS
2022 - 2024**

R. AYUNTAMIENTO DE SAN JUAN DE SABINAS,
COAHUILA DE ZARAGOZA

**SECRETARIA DEL
AYUNTAMIENTO**

y sus adecuaciones presupuestales, correspondiente al cuarto trimestre, que comprende el acumulado de los meses de octubre, noviembre y diciembre del ejercicio fiscal 2022 y en su caso aprobación. 1 ANEXO

El Tesorero Municipal C.P Jorge Omar González Almaguer, expuso de manera detallada la información relativa a los informes del Avance de Gestión Financiera y sus adecuaciones presupuestales, correspondientes al cuarto trimestre del ejercicio fiscal 2022, cuyos resultados fueron los siguientes:



**MUNICIPIO DE SAN JUAN DE SABINAS, COAHUILA
CUARTO TRIMESTRE OCTUBRE-DICIEMBRE 2022**

FIRMS C. PLAZA
J. O. González

Bojars G.

Nereida Wtz

Juarez


AG

Claudia Robles C.

| INGRESOS | OCTUBRE- DICIEMBRE 2022 | OCTUBRE- DICIEMBRE 2021 | VARIACION |
|--|----------------------------|----------------------------|---------------|
| IMPUESTOS SOBRE PATRIMONIO | 3,593,280.00 | 3,376,811.95 | 6.41% |
| ACCESORIOS DE IMPUESTOS | 1,232,535.06 | 999,785.32 | 23.28% |
| OTROS IMPUESTOS | 78,515.00 | 7,820.00 | 904.03% |
| DERECHOS POR PRESTACION DE SERVICIOS | 6,561,214.86 | 7,175,683.38 | -8.56% |
| ACCESORIOS DE DERECHOS | 14,767.95 | - | 100.00% |
| OTROS DERECHOS | 705,247.79 | 32,925.00 | 2041.98% |
| PRODUCTOS DERIVADOS DEL USO Y APROVECHAMIENTO | 36,692.61 | 3,090.21 | 1087.38% |
| OTROS APROVECHAMIENTOS | 970,427.62 | 5,343,471.00 | -81.84% |
| PARTICIPACIONES | 18,542,175.00 | 17,016,489.00 | 8.97% |
| APORTACIONES | 8,733,068.63 | 7,491,402.98 | 16.57% |
| CONVENIOS | 487,012.50 | - | 100.00% |
| TOTAL DE INGRESOS | 40,954,937.02 | 41,447,478.84 | -1.19% |
| EGRESOS | OCTUBRE- DICIEMBRE 2022 | OCTUBRE- DICIEMBRE 2021 | VARIACION |
| SERVICIOS PERSONALES | 21,314,777.49 | 16,218,766.01 | 31.42% |
| MATERIALES Y SUMINISTROS | 4,500,986.75 | 9,894,012.96 | -54.51% |
| SERVICIOS GENERALES | 8,589,907.01 | 9,059,946.88 | -5.19% |
| TRANSFERENCIAS | 5,619,660.31 | 8,840,181.07 | -36.43% |
| INTERESES DE LA DEUDA PÚBLICA | 307,852.92 | 64,669.75 | 376.04% |
| INVERSIÓN PÚBLICA | 3,577,081.27 | 1,018,918.58 | 251.07% |
| BIENES MUEBLES, INMUEBLES | 8,800.00 | 145,555.68 | -93.95% |
| AMORTIZACION DE LA DEUDA PÚBLICA | 2,669,132.34 | 439,553.64 | 507.24% |
| TOTAL EGRESOS | 46,588,198.09 | 45,681,604.57 | 1.98% |
| RESULTADO DEL EJERCICIO(AHORRO/DESAHORRO) | - 5,633,261.07 | - 4,234,125.73 | 33.04% |



Handwritten signatures and initials at the bottom right.



**SAN JUAN
DE SABINAS
2022 - 2024**

R. AYUNTAMIENTO DE SAN JUAN DE SABINAS,
COAHUILA DE ZARAGOZA

**SECRETARIA DEL
AYUNTAMIENTO**

No existiendo comentarios sobre este particular se procede a la votación del mismo, razón por la cual se le pide a los munícipes, se sirvan expresar su voto levantando la mano: ¿los que estén a favor? 11 votos. ¿En contra? 0 votos. ¿Abstenciones? 3 votos. El presente punto del orden del día se aprueba por Mayoría.

VII.- ASUNTOS GENERALES

En la presente sesión de cabildo no se trataron asuntos generales

IX.- CLAUSURA DE LA SESIÓN

Una vez que han sido agotados los puntos del orden del día y no habiendo otro asunto más que tratar se dan por terminados los trabajos y siendo las 13:45 horas (Trece horas con cuarenta y cinco minutos) del día de hoy Lunes 30 (Treinta) de Enero del año 2023 (dos mil veintitrés), se clausura esta sesión de cabildo correspondiente a la segunda sesión ordinaria del mes de Enero del 2023, levantándose la presente Acta por triplicado en términos del artículo 98 del Código Municipal para el Estado de Coahuila de Zaragoza, firmando al margen y alcance los que en ella intervinieron y así quisieron hacerlo, aprobándola así para la debida constancia legal ante el Secretario del Republicano Ayuntamiento del Municipio de San Juan de Sabinas, Coahuila de Zaragoza.

PERIAC. PATA M

REPUBLICANO AYUNTAMIENTO DEL MUNICIPIO DE SAN JUAN DE SABINAS,
COAHUILA DE ZARAGOZA.

Mario Alberto Lopez Gamez

ING. MARIO ALBERTO LOPEZ GAMEZ

PRESIDENTE MUNICIPAL DE SAN JUAN DE SABINAS, COAHUILA DE ZARAGOZA

Brianda Estefania Sosa Vega

BRIANDA ESTEFANIA SOSA VEGA
SINDICO DE MAYORÍA

Arturo Siller Rodriguez

ARTURO SILLER RODRIGUEZ
SINDICO DE MINORÍA

[Handwritten signature]




[Handwritten signature]

[Handwritten signature]

[Handwritten signature]

[Handwritten signature]

Claudia Roblesc. Nereida Itz



**SAN JUAN
DE SABINAS
2022 - 2024**

R. AYUNTAMIENTO DE SAN JUAN DE SABINAS,
COAHUILA DE ZARAGOZA

SECRETARIA DEL AYUNTAMIENTO

LORENZO BERRONES AGUILAR
PRIMER REGIDOR

LOURDES HORTENCIA IGNACIA GONZALEZ NAJERA
SEGUNDO REGIDOR

CRYSTIAN ALEJANDRO OLVERA SOLIS
TERCER REGIDOR

YULI ENEREIDA MARTINEZ TREJO
CUARTO REGIDOR

GADDIEL SOSA SANDOVAL
QUINTO REGIDOR

PERLA CRISTINA PLAZA MONSIVAIS
SEXTO REGIDOR

ROBERTO CASTRO BUSTOS
SÉPTIMO REGIDOR

VIRGILIO NIETO LOPEZ

OCTAVO REGIDOR DE REPRESENTACIÓN PROPORCIONAL





**SAN JUAN
DE SABINAS
2022 - 2024**

R. AYUNTAMIENTO DE SAN JUAN DE SABINAS,
COAHUILA DE ZARAGOZA

**SECRETARIA DEL
AYUNTAMIENTO**

ELSA MARICÉLA ROMO PEREZ
NOVENO REGIDOR DE REPRESENTACIÓN PROPORCIONAL

CLAUDIA ROBLES CORTEZ
DÉCIMO REGIDOR DE REPRESENTACIÓN PROPORCIONAL

JUANITA FLORALBA VALDEZ PARDO
DÉCIMO PRIMER REGIDOR DE REPRESENTACIÓN PROPORCIONAL



ING. ROBERTO CARLOS CHAVEZ SANDOVAL
SECRETARIO DEL REPUBLICANO AYUNTAMIENTO
DEL MUNICIPIO DE SAN JUAN DE SABINAS, COAHUILA DE ZARAGOZA

SECRETARIA DEL
AYUNTAMIENTO

