



**SAN JUAN  
DE SABINAS  
2022 - 2024**

---

## **I.- ESTADO DE LA SITUACIÓN FINANCIERA DETALLADO - LDF**

**Municipio de San Juan de Sabinas**  
**Estado de Situación Financiera Detallado - LDF**  
**Al 31 de diciembre de 2021 y 2020 (b)**  
**(PESOS)**

Concepto (c)	31 de diciembre de 2021 (d)	31 de diciembre de 2020 (e)	Concepto (c)	31 de diciembre de 2021 (d)	31 de diciembre de 2020 (e)
<b>ACTIVO</b>			<b>PASIVO</b>		
<b>Activo Circulante</b>	2,297,706.10	2,010,322.44	<b>Pasivo Circulante</b>	-699,637.11	3,329,326.81
a. Efectivo y Equivalentes (a=a1+a2+a3+a4+a5+a6+a7)	293,091.60	762,578.36	a. Cuentas por Pagar a Corto Plazo (a=a1+a2+a3+a4+a5+a6+a7+a8+a9)	-2,622,704.86	1,406,759.05
a1) Efectivo	81,444.08	89,808.59	a1) Servicios Personales por Pagar a Corto Plazo	30,110.23	30,110.23
a2) Bancos/Tesorería	224,369.89	625,434.19	a2) Proveedores por Pagar a Corto Plazo	266,451.73	266,451.73
a3) Bancos/Dependencias y Otros	0.00	0.00	a3) Contratistas por Obras Públicas por Pagar a Corto Plazo	0.00	0.00
a4) Inversiones Temporales (Hasta 3 meses)	-12,722.37	47,335.58	a4) Participaciones y Aportaciones por Pagar a Corto Plazo	0.00	0.00
a5) Fondos con Afectación Específica	0.00	0.00	a5) Transferencias Otorgadas por Pagar a Corto Plazo	-377,261.80	-80,012.80
a6) Depósitos de Fondos de Terceros en Garantía y/o Administración	0.00	0.00	a6) Intereses, Comisiones y Otros Gastos de la Deuda Pública por Pagar a Corto Plazo	0.00	0.00
a7) Otros Efectivos y Equivalentes	0.00	0.00	a7) Retenciones y Contribuciones por Pagar a Corto Plazo	-2,586,572.45	1,145,643.24
b. Derechos a Recibir Efectivo o Equivalentes (b=b1+b2+b3+b4+b5+b6+b7)	2,004,614.50	1,247,744.08	a8) Devoluciones de la Ley de Ingresos por Pagar a Corto Plazo	557.50	557.50
b1) Inversiones Financieras de Corto Plazo	0.00	0.00	a9) Otras Cuentas por Pagar a Corto Plazo	44,009.93	44,009.15
b2) Cuentas por Cobrar a Corto Plazo	0.00	0.00	b. Documentos por Pagar a Corto Plazo (b=b1+b2+b3)	0.00	0.00
b3) Deudores Diversos por Cobrar a Corto Plazo	2,004,498.42	1,133,828.00	b1) Documentos Comerciales por Pagar a Corto Plazo	0.00	0.00
b4) Ingresos por Recuperar a Corto Plazo	0.00	0.00	b2) Documentos con Contratistas por Obras Públicas por Pagar a Corto Plazo	0.00	0.00
b5) Deudores por Anticipos de la Tesorería a Corto Plazo	-1,000.00	-1,000.00	b3) Otros Documentos por Pagar a Corto Plazo	0.00	0.00
b6) Préstamos Otorgados a Corto Plazo	1,116.08	114,916.08	c. Porción a Corto Plazo de la Deuda Pública a Largo Plazo (c=c1+c2)	1,758,214.34	1,758,214.34
b7) Otros Derechos a Recibir Efectivo o Equivalentes a Corto Plazo	0.00	0.00	c1) Porción a Corto Plazo de la Deuda Pública	1,758,214.34	1,758,214.34
c. Derechos a Recibir Bienes o Servicios (c=c1+c2+c3+c4+c5)	0.00	0.00	c2) Porción a Corto Plazo de Arrendamiento Financiero	0.00	0.00
c1) Anticipo a Proveedores por Adquisición de Bienes y Prestación de Servicios a Corto Plazo	0.00	0.00	d. Títulos y Valores a Corto Plazo	0.00	0.00
c2) Anticipo a Proveedores por Adquisición de Bienes Inmuebles y Muebles a Corto Plazo	0.00	0.00	e. Pasivos Diferidos a Corto Plazo (e=e1+e2+e3)	0.00	0.00
c3) Anticipo a Proveedores por Adquisición de Bienes Intangibles a Corto Plazo	0.00	0.00	e1) Ingresos Cobrados por Adelantado a Corto Plazo	0.00	0.00
c4) Anticipo a Contratistas por Obras Públicas a Corto Plazo	0.00	0.00	e2) Intereses Cobrados por Adelantado a Corto Plazo	0.00	0.00
c5) Otros Derechos a Recibir Bienes o Servicios a Corto Plazo	0.00	0.00	e3) Otros Pasivos Diferidos a Corto Plazo	0.00	0.00
d. Inventarios (d=d1+d2+d3+d4+d5)	0.00	0.00	f. Fondos y Bienes de Terceros en Garantía y/o Administración a Corto Plazo (f=f1+f2+f3+f4+f5+f6)	0.00	0.00
d1) Inventario de Mercancías para Venta	0.00	0.00	f1) Fondos en Garantía a Corto Plazo	0.00	0.00
d2) Inventario de Mercancías Terminadas	0.00	0.00	f2) Fondos en Administración a Corto Plazo	0.00	0.00
d3) Inventario de Mercancías en Proceso de Elaboración	0.00	0.00	f3) Fondos Contingentes a Corto Plazo	0.00	0.00
d4) Inventario de Materias Primas, Materiales y Suministros para Producción	0.00	0.00	f4) Fondos de Fideicomisos, Mandatos y Contratos Análogos a Corto Plazo	0.00	0.00
d5) Bienes en Tránsito	0.00	0.00	f5) Otros Fondos de Terceros en Garantía y/o Administración a Corto Plazo	0.00	0.00
e. Almacenes	0.00	0.00	f6) Valores y Bienes en Garantía a Corto Plazo	0.00	0.00
f. Estimación por Pérdida o Deterioro de Activos Circulantes (f=f1+f2)	0.00	0.00	g. Provisiones a Corto Plazo (g=g1+g2+g3)	0.00	0.00
f1) Estimaciones para Cuentas Incobrables por Derechos a Recibir Efectivo o Equivalentes	0.00	0.00	g1) Provisión para Demandas y Juicios a Corto Plazo	0.00	0.00
f2) Estimación por Deterioro de Inventarios	0.00	0.00	g2) Provisión para Contingencias a Corto Plazo	0.00	0.00
g. Otros Activos Circulantes (g=g1+g2+g3+g4)	0.00	0.00	g3) Otras Provisiones a Corto Plazo	0.00	0.00
g1) Valores en Garantía	0.00	0.00	h. Otros Pasivos a Corto Plazo (h=h1+h2+h3)	164,853.41	164,353.42
g2) Bienes en Garantía (excluye depósitos de fondos)	0.00	0.00	h1) Ingresos por Clasificar	164,853.41	164,353.39
g3) Bienes Derivados de Embargos, Decomisos, Aseguramientos y Dación en Pago	0.00	0.00	h2) Recaudación por Participar	0.00	0.00
g4) Adquisición con Fondos de Terceros	0.00	0.00	h3) Otros Pasivos Circulantes	0.00	0.00
<b>IA. Total de Activos Circulantes (IA = a + b + c + d + e + f + g)</b>	<b>2,297,706.10</b>	<b>2,010,322.44</b>	<b>IIA. Total de Pasivos Circulantes (IIA = a + b + c + d + e + f + g + h)</b>	<b>-699,637.11</b>	<b>3,329,326.81</b>
<b>Activo No Circulante</b>	48,659,160.87	43,498,596.05	<b>Pasivo No Circulante</b>	8,076,184.76	8,834,399.32
a. Inversiones Financieras a Largo Plazo	0.00	0.00	a. Cuentas por Pagar a Largo Plazo	0.00	0.00
b. Derechos a Recibir Efectivo o Equivalentes a Largo Plazo	0.00	0.00	b. Documentos por Pagar a Largo Plazo	0.00	0.00
c. Bienes Inmuebles, Infraestructura y Construcciones en Proceso	40,427,976.30	34,934,040.89	c. Deuda Pública a Largo Plazo	947,059.14	2,705,273.70
d. Bienes Muebles	12,594,243.63	12,927,614.22	d. Pasivos Diferidos a Largo Plazo	0.00	0.00
e. Activos Intangibles	0.00	0.00	e. Fondos y Bienes de Terceros en Garantía y/o en Administración a Largo Plazo	0.00	0.00
f. Depreciación, Deterioro y Amortización Acumulada de Bienes	-4,363,059.06	-4,363,059.06	f. Provisiones a Largo Plazo	7,129,125.62	7,129,125.62
g. Activos Diferidos	0.00	0.00	<b>IIIB. Total de Pasivos No Circulantes (IIIB = a + b + c + d + e + f)</b>	<b>8,076,184.76</b>	<b>9,834,399.32</b>
h. Estimación por Pérdida o Deterioro de Activos no Circulantes	0.00	0.00	<b>II. Total del Pasivo (II = IIA + IIIB)</b>	<b>7,376,547.65</b>	<b>13,163,726.13</b>
i. Otros Activos no Circulantes	0.00	0.00			
<b>IB. Total de Activos No Circulantes (IB = a + b + c + d + e + f + g + h + i)</b>	<b>48,659,160.87</b>	<b>43,498,596.05</b>			

I. Total del Activo (I = IA + IB)	50,956,866.97	45,508,918.49	<b>HACIENDA PÚBLICA/PATRIMONIO</b>		
			<b>IIIA. Hacienda Pública/Patrimonio Contribuido (IIIA = a + b + c)</b>	<b>-1,830,455.71</b>	<b>-685,842.00</b>
			a. Aportaciones	0.00	0.00
			b. Donaciones de Capital	0.00	0.00
			c. Actualización de la Hacienda Pública/Patrimonio	-1,830,455.71	-685,842.00
			<b>IIIB. Hacienda Pública/Patrimonio Generado (IIIB = a + b + c + d + e)</b>	<b>45,410,775.04</b>	<b>33,031,034.37</b>
			a. Resultados del Ejercicio (Ahorro/ Desahorro)	12,410,744.17	14,169,614.48
			b. Resultados de Ejercicios Anteriores	46,827,448.24	32,656,890.76
			c. Revalúos	0.00	0.00
			d. Reservas	0.00	0.00
			e. Rectificaciones de Resultados de Ejercicios Anteriores	-13,827,417.37	-13,795,470.87
			<b>IIIC. Exceso o Insuficiencia en la Actualización de la Hacienda Pública/Patrimonio (IIIC=a+b)</b>	<b>0.00</b>	<b>0.00</b>
			a. Resultado por Posición Monetaria	0.00	0.00
			b. Resultado por Tenencia de Activos no Monetarios	0.00	0.00
			<b>III. Total Hacienda Pública/Patrimonio (III = IIIA + IIIB + IIIC)</b>	<b>43,580,319.33</b>	<b>32,345,192.37</b>
			<b>IV. Total del Pasivo y Hacienda Pública/Patrimonio (IV = II + III)</b>	<b>50,956,866.98</b>	<b>45,508,918.50</b>

  
 ING. MARIO ALBERTO LÓPEZ GÁMEZ  
 PRESIDENTE MUNICIPAL

  
 C.P. HECTOR MANUEL RÁBAGO SALAZAR  
 CONTRALOR MUNICIPAL

  
 ING. ALEJO GONZÁLEZ DEL BOSQUE  
 TESORERO MUNICIPAL

  
 DRA. BRIANDA ESTEFANÍA SOSA VEGA  
 COMISIONADO DE HACIENDA / SALUD PÚBLICA



**SAN JUAN**  
**DE SABINAS**  
**2022 - 2024**


---

## **II.- INFORME ANALÍTICO DE LA DEUDA PÚBLICA Y OTROS PASIVOS - LDF**

**Municipio de San Juan de Sabinas**  
**Informe Analítico de la Deuda Pública y Otros Pasivos - LDF**  
**Del 01 de enero al 31 de diciembre de 2021 (b)**  
**(PESOS)**

Denominación de la Deuda Pública y Otros Pasivos (c)	Saldo al 31 de diciembre de 2020 (d)	Disposiciones del Periodo (e)	Amortizaciones del Periodo (f)	Revaluaciones, Reclasificaciones y Otros Ajustes (g)	Saldo Final del Periodo (h) h=d+e-f+g	Pago de Intereses del Periodo (i)	Pago de Comisiones y demás costos asociados durante el Periodo (j)
<b>1. Deuda Pública (1=A+B)</b>	<b>4,463,488.04</b>	<b>1,758,214.56</b>	<b>3,516,429.12</b>	<b>0.00</b>	<b>2,705,273.48</b>	<b>0.00</b>	<b>0.00</b>
<b>A. Corto Plazo (A=a1+a2+a3)</b>	<b>1,758,214.34</b>	<b>1,758,214.56</b>	<b>1,758,214.56</b>	<b>0.00</b>	<b>1,758,214.34</b>	<b>0.00</b>	<b>0.00</b>
a1) Instituciones de Crédito	0.00	0.00	0.00	0.00	0.00	0.00	0.00
a2) Títulos y Valores	0.00	0.00	0.00	0.00	0.00	0.00	0.00
a3) Arrendamientos Financieros	0.00	0.00	0.00	0.00	0.00	0.00	0.00
<b>B. Largo Plazo (B=b1+b2+b3)</b>	<b>2,705,273.70</b>	<b>0.00</b>	<b>1,758,214.56</b>	<b>0.00</b>	<b>947,059.14</b>	<b>0.00</b>	<b>0.00</b>
b1) Instituciones de Crédito	0.00	0.00	0.00	0.00	0.00	0.00	0.00
b2) Títulos y Valores	0.00	0.00	0.00	0.00	0.00	0.00	0.00
b3) Arrendamientos Financieros	0.00	0.00	0.00	0.00	0.00	0.00	0.00
<b>2. Otros Pasivos</b>	<b>8,700,238.09</b>	<b>174,548,935.76</b>	<b>178,577,899.68</b>	<b>0.00</b>	<b>4,671,274.17</b>	<b>0.00</b>	<b>0.00</b>
<b>3. Total de la Deuda Pública y Otros Pasivos (3=1+2)</b>	<b>13,163,726.13</b>	<b>176,307,150.32</b>	<b>182,094,328.80</b>	<b>0.00</b>	<b>7,376,547.65</b>	<b>0.00</b>	<b>0.00</b>
<b>4. Deuda Contingente 1 (Informativo)</b>	<b>0.00</b>	<b>0.00</b>	<b>0.00</b>	<b>0.00</b>	<b>0.00</b>	<b>0.00</b>	<b>0.00</b>
A. Deuda Contingente 1	0.00	0.00	0.00	0.00	0.00	0.00	0.00
B. Deuda Contingente 2	0.00	0.00	0.00	0.00	0.00	0.00	0.00
C. Deuda Contingente XX	0.00	0.00	0.00	0.00	0.00	0.00	0.00
<b>5. Valor de Instrumentos Bono Cupón Cero 2 (Informativo)</b>	<b>0.00</b>	<b>0.00</b>	<b>0.00</b>	<b>0.00</b>	<b>0.00</b>	<b>0.00</b>	<b>0.00</b>
A. Instrumento Bono Cupón Cero 1	0.00	0.00	0.00	0.00	0.00	0.00	0.00
B. Instrumento Bono Cupón Cero 2	0.00	0.00	0.00	0.00	0.00	0.00	0.00
C. Instrumento Bono Cupón Cero XX	0.00	0.00	0.00	0.00	0.00	0.00	0.00

Obligaciones a Corto Plazo (k)	Monto Contratado (l)	Plazo Pactado (m)	Tasa de Interés (n)	Comisiones y Costos Relacionados (o)	Tasa Efectiva (p)
<b>6. Obligaciones a Corto Plazo (Informativo)</b>	<b>0.00</b>		<b>0.00%</b>	<b>0.00</b>	<b>0.00%</b>
A. Crédito 1	0.00		0.00%	0.00	0.00%
B. Crédito 2	0.00		0.00%	0.00	0.00%
C. Crédito XX	0.00		0.00%	0.00	0.00%




ING. MARIO ALBERTO LÓPEZ GÁMEZ  
PRESIDENTE MUNICIPAL



C.P. HECTOR MANUEL RABAGO SALAZAR  
CONTRALOR MUNICIPAL



ING. ALEJO GONZÁLEZ DEL BOSQUE  
TESORERO MUNICIPAL



DRA. BRIANDA ESTEFANÍA SOSA VEGA  
COMISIONADO DE HACIENDA / SALUD PÚBLICA




**SAN JUAN**  
**DE SABINAS**  
2022 - 2024

---

### **III.- INFORME ANALÍTICO DE OBLIGACIONES DIFERENTES DE FINANCIAMIENTOS - LDF**

**Municipio de San Juan de Sabinas**  
**Informe Analítico de Obligaciones Diferentes de Financiamientos – LDF**  
**Del 01 de enero al 31 de diciembre de 2021 (b)**  
**(PESOS)**


Denominación de las Obligaciones Diferentes de Financiamiento (c)	Fecha del Contrato (d)	Fecha de inicio de operación del proyecto (e)	Fecha de vencimiento (f)	Monto de la inversión pactado (g)	Plazo pactado (h)	Monto promedio mensual del pago de la contraprestación (i)	Monto promedio mensual del pago de la contraprestación correspondiente al pago de inversión (j)	Monto pagado de la inversión al 31 de diciembre de 2021 (k)	Monto pagado de la inversión actualizado al 31 de diciembre de 2021 (l)	Saldo pendiente por pagar de la inversión al 31 de diciembre de 2021 (m = g - l)
<b>A. Asociaciones Público Privadas (APP's) (A=a+b+c+d)</b>				0.00		0.00	0.00	0.00	0.00	0.00
a) APP 1				0.00		0.00	0.00	0.00	0.00	0.00
b) APP 2				0.00		0.00	0.00	0.00	0.00	0.00
c) APP 3				0.00		0.00	0.00	0.00	0.00	0.00
d) APP XX				0.00		0.00	0.00	0.00	0.00	0.00
<b>B. Otros Instrumentos (B=a+b+c+d)</b>				0.00		0.00	0.00	0.00	0.00	0.00
a) Otro Instrumento 1				0.00		0.00	0.00	0.00	0.00	0.00
b) Otro Instrumento 2				0.00		0.00	0.00	0.00	0.00	0.00
c) Otro Instrumento 3				0.00		0.00	0.00	0.00	0.00	0.00
d) Otro Instrumento XX				0.00		0.00	0.00	0.00	0.00	0.00
<b>C. Total de Obligaciones Diferentes de Financiamiento (C=A+B)</b>				0.00		0.00	0.00	0.00	0.00	0.00

  
**ING. MARIO ALBERTO LÓPEZ GÁMEZ**  
 PRESIDENTE MUNICIPAL

  
**C.P. HECTOR MANUEL RÁBAGO SALAZAR**  
 CONTRALOR MUNICIPAL

  
**ING. ALEJO GONZÁLEZ DEL BOSQUE**  
 TESORERO MUNICIPAL

  
**DRA. BRIANDA ESTEFANÍA SOSA VEGA**  
 COMISIONADO DE HACIENDA / SALUD PÚBLICA



**SAN JUAN**  
**DE SABINAS**  
**2022 - 2024**

---

## **IV.- BALANCE PRESUPUESTARIO - LDF**



**MUNICIPIO DE SAN JUAN DE SABINAS**  
**Balance Presupuestario - LDF**  
**Del 01 de enero al 31 de diciembre de 2021 (b)**  
**(PESOS)**

Concepto (c)	Estimado/ Aprobado (d)	Devengado	Recaudado/ Pagado
<b>A. Ingresos Totales (A = A1+A2+A3)</b>	<b>156,836,401.50</b>	<b>156,460,460.24</b>	<b>156,460,460.24</b>
A1. Ingresos de Libre Disposición	112,708,742.16	125,224,732.50	125,224,732.50
A2. Transferencias Federales Etiquetadas	36,131,659.34	32,993,942.30	32,993,942.30
A3. Financiamiento Neto	7,996,000.00	-1,758,214.56	-1,758,214.56
<b>B. Egresos Presupuestarios<sup>1</sup> (B = B1+B2)</b>	<b>156,836,401.50</b>	<b>152,113,109.16</b>	<b>152,113,109.16</b>
B1. Gasto No Etiquetado (sin incluir Amortización de la Deuda Pública)	122,708,742.16	123,045,186.12	123,045,186.12
B2. Gasto Etiquetado (sin incluir Amortización de la Deuda Pública)	34,127,659.34	29,067,923.04	29,067,923.04
<b>C. Remanentes del Ejercicio Anterior (C = C1 + C2)</b>	<b>0.00</b>	<b>0.00</b>	<b>0.00</b>
C1. Remanentes de Ingresos de Libre Disposición aplicados en el periodo	0.00	0.00	0.00
C2. Remanentes de Transferencias Federales Etiquetadas aplicados en el periodo	0.00	0.00	0.00
<b>I. Balance Presupuestario (I = A - B + C)</b>	<b>0.00</b>	<b>4,347,351.08</b>	<b>4,347,351.08</b>
<b>II. Balance Presupuestario sin Financiamiento Neto (II = I - A3)</b>	<b>-7,996,000.00</b>	<b>6,105,565.64</b>	<b>6,105,565.64</b>
<b>III. Balance Presupuestario sin Financiamiento Neto y sin Remanentes del Ejercicio Anterior (III= II - C)</b>	<b>-7,996,000.00</b>	<b>6,105,565.64</b>	<b>6,105,565.64</b>


Concepto	Aprobado	Devengado	Pagado
<b>E. Intereses, Comisiones y Gastos de la Deuda (E = E1+E2)</b>	<b>1,980,000.00</b>	<b>301,311.05</b>	<b>301,311.05</b>
E1. Intereses, Comisiones y Gastos de la Deuda con Gasto No Etiquetado	0.00	46,017.24	46,017.24
E2. Intereses, Comisiones y Gastos de la Deuda con Gasto Etiquetado	1,980,000.00	255,293.81	255,293.81
<b>IV. Balance Primario (IV = III + E)</b>	<b>-6,016,000.00</b>	<b>6,406,876.69</b>	<b>6,406,876.69</b>

Concepto	Estimado/ Aprobado	Devengado	Recaudado/ Pagado
<b>F. Financiamiento (F = F1 + F2)</b>	<b>10,000,000.00</b>	<b>0.00</b>	<b>0.00</b>
F1. Financiamiento con Fuente de Pago de Ingresos de Libre Disposición	10,000,000.00	0.00	0.00
F2. Financiamiento con Fuente de Pago de Transferencias Federales Etiquetadas	0.00	0.00	0.00
<b>G. Amortización de la Deuda (G = G1 + G2)</b>	<b>2,004,000.00</b>	<b>1,758,214.56</b>	<b>1,758,214.56</b>
G1. Amortización de la Deuda Pública con Gasto No Etiquetado	0.00	201,904.40	201,904.40
G2. Amortización de la Deuda Pública con Gasto Etiquetado	2,004,000.00	1,556,310.16	1,556,310.16
<b>A3. Financiamiento Neto (A3 = F - G)</b>	<b>7,996,000.00</b>	<b>-1,758,214.56</b>	<b>-1,758,214.56</b>

Concepto	Estimado/ Aprobado	Devengado	Recaudado/ Pagado
A1. Ingresos de Libre Disposición	112,708,742.16	125,224,732.50	125,224,732.50
A3.1 Financiamiento Neto con Fuente de Pago de Ingresos de Libre Disposición (A3.1 = F1 - G1)	10,000,000.00	-201,904.40	-201,904.40
F1. Financiamiento con Fuente de Pago de Ingresos de Libre Disposición	10,000,000.00	0.00	0.00
G1. Amortización de la Deuda Pública con Gasto No Etiquetado	0.00	201,904.40	201,904.40


B1. Gasto No Etiquetado (sin incluir Amortización de la Deuda Pública)	122,708,742.16	123,045,186.12	123,045,186.12
C1. Remanentes de Ingresos de Libre Disposición aplicados en el periodo	0.00	0.00	0.00
<b>V. Balance Presupuestario de Recursos Disponibles (V = A1 + A3.1 – B 1 + C1)</b>	<b>0.00</b>	<b>1,977,641.98</b>	<b>1,977,641.98</b>
<b>VI. Balance Presupuestario de Recursos Disponibles sin Financiamiento Neto (VI = V – A3.1)</b>	<b>-10,000,000.00</b>	<b>2,179,546.38</b>	<b>2,179,546.38</b>


Concepto	Estimado/ Aprobado	Devengado	Recaudado/ Pagado
A2. Transferencias Federales Etiquetadas	36,131,659.34	32,993,942.30	32,993,942.30
A3.2 Financiamiento Neto con Fuente de Pago de Transferencias Federales Etiquetadas (A3.2 = F2 – G2)	-2,004,000.00	-1,556,310.16	-1,556,310.16
F2. Financiamiento con Fuente de Pago de Transferencias Federales Etiquetadas	0.00	0.00	0.00
G2. Amortización de la Deuda Pública con Gasto Etiquetado	2,004,000.00	1,556,310.16	1,556,310.16
B2. Gasto Etiquetado (sin incluir Amortización de la Deuda Pública)	34,127,659.34	29,067,923.04	29,067,923.04
C2. Remanentes de Transferencias Federales Etiquetadas aplicados en el periodo	0.00	0.00	0.00
<b>VII. Balance Presupuestario de Recursos Etiquetados (VII = A2 + A3.2 – B2 + C2)</b>	<b>2,004,000.00</b>	<b>3,926,019.26</b>	<b>3,926,019.26</b>
<b>VIII. Balance Presupuestario de Recursos Etiquetados sin Financiamiento Neto (VIII = VII – A3.2)</b>	<b>4,008,000.00</b>	<b>5,482,329.42</b>	<b>5,482,329.42</b>

  
**ING. MARIO ALBERTO LÓPEZ GAMEZ**  
PRESIDENTE MUNICIPAL

  
**C.P. HECTOR MANUEL RÁBAGO SALAZAR**  
CONTRALOR MUNICIPAL

  
**ING. ALEJO GONZÁLEZ DEL BOSQUE**  
TESORERO MUNICIPAL

  
**DRA. BRIANDA ESTEFANÍA SOSA VEGA**  
COMISIONADO DE HACIENDA / SALUD  
PÚBLICA



**SAN JUAN  
DE SABINAS**  
2022 - 2024


---

## **V.- ESTADO ANALÍTICO DE INGRESOS DETALLADO - LDF**

**Municipio de San Juan de Sabinas**  
**Estado Analítico de Ingresos Detallado - LDF**  
**Del 01 de enero al 31 de diciembre de 2021 (b)**  
**(PESOS)**

Concepto (c)	Ingreso					Diferencia (e)
	Estimado (d)	Ampliaciones/ (Reducciones)	Modificado	Devengado	Recaudado	
<b>Ingresos de Libre Disposición</b>						
A. Impuestos	16,880,778.19	0.00	16,880,778.19	19,780,366.42	19,780,366.42	0.00
B. Cuotas y Aportaciones de Seguridad Social	0.00	0.00	0.00	0.00	0.00	0.00
C. Contribuciones de Mejoras	0.00	0.00	0.00	0.00	0.00	0.00
D. Derechos	19,646,711.55	0.00	19,646,711.55	28,268,759.49	28,268,759.49	0.00
E. Productos	146,782.99	0.00	146,782.99	45,669.13	45,669.13	0.00
F. Aprovechamientos	2,423,279.93	0.00	2,423,279.93	6,492,504.46	6,492,504.46	0.00
G. Ingresos por Venta de Bienes y Prestación de Servicios	0.00	0.00	0.00	0.00	0.00	0.00
H. Participaciones (H=h1+h2+h3+h4+h5+h6+h7+h8+h9+h10+h11)	72,810,629.84	0.00	72,810,629.84	69,961,507.00	69,961,507.00	0.00
h1) Fondo General de Participaciones	47,153,286.36	0.00	47,153,286.36	48,805,534.00	48,805,534.00	0.00
h2) Fondo de Fomento Municipal	6,836,974.26	0.00	6,836,974.26	7,043,037.00	7,043,037.00	0.00
h3) Fondo de Fiscalización y Recaudación	2,414,015.85	0.00	2,414,015.85	2,551,367.00	2,551,367.00	0.00
h4) Fondo de Compensación	195,919.86	0.00	195,919.86	0.00	0.00	0.00
h5) Fondo de Extracción de Hidrocarburos	0.00	0.00	0.00	0.00	0.00	0.00
h6) Impuesto Especial Sobre Producción y Servicios	1,169,762.87	0.00	1,169,762.87	1,403,863.00	1,403,863.00	0.00
h7) 0.136% de la Recaudación Federal Participable	0.00	0.00	0.00	0.00	0.00	0.00
h8) 3.17% Sobre Extracción de Petróleo	0.00	0.00	0.00	0.00	0.00	0.00
h9) Gasolinas y Diésel	1,202,659.05	0.00	1,202,659.05	943,645.00	943,645.00	0.00
h10) Fondo del Impuesto Sobre la Renta	6,480,142.56	0.00	6,480,142.56	8,360,262.00	8,360,262.00	0.00
h11) Fondo de Estabilización de los Ingresos de las Entidades Federativas	7,357,869.03	0.00	7,357,869.03	853,799.00	853,799.00	0.00
I. Incentivos Derivados de la Colaboración Fiscal (I=i1+i2+i3+i4+i5)	859,149.82	0.00	859,149.82	1,506,529.00	1,506,529.00	0.00
i1) Tenencia o Uso de Vehículos	0.00	0.00	0.00	0.00	0.00	0.00
i2) Fondo de Compensación ISAN	0.00	0.00	0.00	282,060.00	282,060.00	0.00
i3) Impuesto Sobre Automóviles Nuevos	859,149.82	0.00	859,149.82	1,224,469.00	1,224,469.00	0.00
i4) Fondo de Compensación de Repecos-Intermedios	0.00	0.00	0.00	0.00	0.00	0.00
i5) Otros Incentivos Económicos	0.00	0.00	0.00	0.00	0.00	0.00
J. Transferencias y Asignaciones	0.00	0.00	0.00	0.00	0.00	0.00
K. Convenios	0.00	0.00	0.00	0.00	0.00	0.00
k1) Otros Convenios y Subsidios	0.00	0.00	0.00	0.00	0.00	0.00
L. Otros Ingresos de Libre Disposición (L=l1+l2)	-59,590.16	0.00	-59,590.16	-830,603.00	-830,603.00	0.00
l1) Participaciones en Ingresos Locales	1,035,527.79	0.00	1,035,527.79	3,107,063.00	3,107,063.00	0.00
l2) Otros Ingresos de Libre Disposición	-1,094,117.95	0.00	-1,094,117.95	-3,937,666.00	-3,937,666.00	0.00
<b>I. Total de Ingresos de Libre Disposición (I=A+B+C+D+E+F+G+H+I+J+K+L)</b>	<b>112,708,742.16</b>	<b>0.00</b>	<b>112,708,742.16</b>	<b>125,224,732.50</b>	<b>125,224,732.50</b>	<b>0.00</b>
<b>Ingresos Excedentes de Ingresos de Libre Disposición</b>	<b>0.00</b>	<b>0.00</b>	<b>0.00</b>	<b>0.00</b>	<b>0.00</b>	<b>0.00</b>
<b>Transferencias Federales Etiquetadas</b>						
A. Aportaciones (A=a1+a2+a3+a4+a5+a6+a7+a8)	36,131,659.34	0.00	36,131,659.34	32,993,942.30	32,993,942.30	0.00
a1) Fondo de Aportaciones para la Nómina Educativa y Gasto Operativo	0.00	0.00	0.00	0.00	0.00	0.00
a2) Fondo de Aportaciones para los Servicios de Salud	0.00	0.00	0.00	0.00	0.00	0.00
a3) Fondo de Aportaciones para la Infraestructura Social	5,291,077.74	0.00	5,291,077.74	5,047,217.00	5,047,217.00	0.00
a4) Fondo de Aportaciones para el Fortalecimiento de los Municipios y de las Demarcaciones Territoriales del Distrito Federal	30,840,581.60	0.00	30,840,581.60	27,946,725.30	27,946,725.30	0.00
a5) Fondo de Aportaciones Múltiples	0.00	0.00	0.00	0.00	0.00	0.00
a6) Fondo de Aportaciones para la Educación Tecnológica y de Adultos	0.00	0.00	0.00	0.00	0.00	0.00
a7) Fondo de Aportaciones para la Seguridad Pública de los Estados y del Distrito Federal	0.00	0.00	0.00	0.00	0.00	0.00
a8) Fondo de Aportaciones para el Fortalecimiento de las Entidades Federativas	0.00	0.00	0.00	0.00	0.00	0.00
B. Convenios (B=b1+b2+b3+b4)	0.00	0.00	0.00	0.00	0.00	0.00
b1) Convenios de Protección Social en Salud	0.00	0.00	0.00	0.00	0.00	0.00
b2) Convenios de Descentralización	0.00	0.00	0.00	0.00	0.00	0.00
b3) Convenios de Reasignación	0.00	0.00	0.00	0.00	0.00	0.00
b4) Otros Convenios y Subsidios	0.00	0.00	0.00	0.00	0.00	0.00
C. Fondos Distintos de Aportaciones (C=c1+c2)	0.00	0.00	0.00	0.00	0.00	0.00
c1) Fondo para Entidades Federativas y Municipios Productores de Hidrocarburos	0.00	0.00	0.00	0.00	0.00	0.00
c2) Fondo Minero	0.00	0.00	0.00	0.00	0.00	0.00
D. Transferencias, Asignaciones, Subsidios y Subvenciones, y Pensiones y Jubilaciones	0.00	0.00	0.00	0.00	0.00	0.00
E. Otras Transferencias Federales Etiquetadas	0.00	0.00	0.00	0.00	0.00	0.00
<b>II. Total de Transferencias Federales Etiquetadas (II = A + B + C + D + E)</b>	<b>36,131,659.34</b>	<b>0.00</b>	<b>36,131,659.34</b>	<b>32,993,942.30</b>	<b>32,993,942.30</b>	<b>0.00</b>

<b>III. Ingresos Derivados de Financiamientos (III = A)</b>	<b>10,000,000.00</b>	<b>0.00</b>	<b>10,000,000.00</b>	<b>0.00</b>	<b>0.00</b>	<b>0.00</b>
A. Ingresos Derivados de Financiamientos	10,000,000.00	0.00	10,000,000.00	0.00	0.00	0.00
<b>IV. Total de Ingresos (IV = I + II + III)</b>	<b>158,840,401.50</b>	<b>0.00</b>	<b>158,840,401.50</b>	<b>158,218,674.80</b>	<b>158,218,674.80</b>	<b>0.00</b>
<b>Datos Informativos</b>						
1. Ingresos Derivados de Financiamientos con Fuente de Pago de Ingresos de Libre Disposición	0.00	0.00	0.00	0.00	0.00	0.00
2. Ingresos Derivados de Financiamientos con Fuente de Pago de Transferencias Federales Etiquetadas	0.00	0.00	0.00	0.00	0.00	0.00
3. Ingresos Derivados de Financiamientos (3 = 1 + 2)	0.00	0.00	0.00	0.00	0.00	0.00




**ING. MARIO ALBERTO LÓPEZ GÁMEZ**  
PRESIDENTE MUNICIPAL




**C.P. HECTOR MANUEL RÁBAGO SALAZAR**  
CONTRALOR MUNICIPAL



**ING. ALEJO GONZÁLEZ DEL BOSQUE**  
TESORERO MUNICIPAL



**DRA. BRIANDA ESTEFANÍA SOSA VEGA**  
COMISIONADO DE HACIENDA / SALUD PÚBLICA



**SAN JUAN**  
**DE SABINAS**  
2022 - 2024

---

**VI.- ESTADO ANALÍTICO DEL EJERCICIO DEL  
PRESUPUESTO DE EGRESOS DETALLADO,  
POR CLASIFICACIÓN POR OBJETO DEL  
GASTO - LDF**

**Municipio de San Juan de Sabinas**  
**Estado Analítico del Ejercicio del Presupuesto de Egresos Detallado - LDF**  
**Clasificación por Objeto del Gasto (Capítulo y Concepto)**  
**Del 01 de enero al 31 de diciembre de 2021 (b)**  
**(PESOS)**


Concepto (c)	Egresos					Subejercicio (e)
	Aprobado (d)	Ampliaciones/ (Reducciones)	Modificado	Devengado	Pagado	
<b>I. Gasto No Etiquetado (I=A+B+C+D+E+F+G+H+I)</b>	<b>122,708,742.16</b>	<b>36,965,103.29</b>	<b>159,673,845.45</b>	<b>123,247,090.52</b>	<b>123,247,090.52</b>	<b>36,426,754.93</b>
<b>A. Servicios Personales (A=a1+a2+a3+a4+a5+a6+a7)</b>	<b>56,779,014.74</b>	<b>14,663,177.78</b>	<b>71,442,192.52</b>	<b>54,624,920.34</b>	<b>54,624,920.34</b>	<b>16,817,272.18</b>
a1) Remuneraciones al Personal de Carácter Permanente	44,357,662.31	8,336,417.80	52,694,080.11	43,039,440.00	43,039,440.00	9,654,640.11
a2) Remuneraciones al Personal de Carácter Transitorio	0.00	0.00	0.00	0.00	0.00	0.00
a3) Remuneraciones Adicionales y Especiales	5,623,895.15	1,962,895.79	7,586,790.94	5,235,224.45	5,235,224.45	2,351,566.49
a4) Seguridad Social	1,579,897.25	1,527,048.09	3,106,945.34	1,457,259.73	1,457,259.73	1,649,685.61
a5) Otras Prestaciones Sociales y Económicas	4,572,570.66	2,836,816.10	7,409,386.76	4,892,996.16	4,892,996.16	2,516,390.60
a6) Previsiones	644,989.37	0.00	644,989.37	0.00	0.00	644,989.37
a7) Pago de Estímulos a Servidores Públicos	0.00	0.00	0.00	0.00	0.00	0.00
<b>B. Materiales y Suministros (B=b1+b2+b3+b4+b5+b6+b7+b8+b9)</b>	<b>9,584,397.65</b>	<b>13,314,248.21</b>	<b>22,898,645.86</b>	<b>17,326,053.59</b>	<b>17,326,053.59</b>	<b>5,572,592.27</b>
b1) Materiales de Administración, Emisión de Documentos y Artículos Oficiales	468,947.59	1,327,199.79	1,796,147.38	1,004,634.28	1,004,634.28	791,513.10
b2) Alimentos y Utensilios	177,566.01	716,060.20	893,626.21	634,021.79	634,021.79	259,604.42
b3) Materias Primas y Materiales de Producción y Comercialización	0.00	15,000.00	15,000.00	14,811.96	14,811.96	188.04
b4) Materiales y Artículos de Construcción y de Reparación	4,017,394.28	7,606,633.02	11,624,027.30	10,517,026.65	10,517,026.65	1,107,000.65
b5) Productos Químicos, Farmacéuticos y de Laboratorio	269,000.00	94,000.00	363,000.00	98,546.96	98,546.96	264,453.04
b6) Combustibles, Lubricantes y Aditivos	2,861,676.03	2,246,800.00	5,108,476.03	3,625,134.51	3,625,134.51	1,483,341.52
b7) Vestuario, Blancos, Prendas de Protección y Artículos Deportivos	503,923.33	408,672.48	912,595.81	382,491.67	382,491.67	530,104.14
b8) Materiales y Suministros Para Seguridad	60,200.00	0.00	60,200.00	0.00	0.00	60,200.00
b9) Herramientas, Refacciones y Accesorios Menores	1,225,690.41	899,882.72	2,125,573.13	1,049,385.77	1,049,385.77	1,076,187.36
<b>C. Servicios Generales (C=c1+c2+c3+c4+c5+c6+c7+c8+c9)</b>	<b>20,768,049.09</b>	<b>11,507,453.03</b>	<b>32,275,502.12</b>	<b>22,571,436.93</b>	<b>22,571,436.93</b>	<b>9,704,065.19</b>
c1) Servicios Básicos	7,581,592.40	-272,655.00	7,308,937.40	6,379,380.03	6,379,380.03	929,557.37
c2) Servicios de Arrendamiento	2,836,935.52	1,761,035.00	4,597,970.52	2,495,324.44	2,495,324.44	2,102,646.08
c3) Servicios Profesionales, Científicos, Técnicos y Otros Servicios	1,514,139.97	971,080.00	2,485,219.97	1,492,553.80	1,492,553.80	992,666.17
c4) Servicios Financieros, Bancarios y Comerciales	159,763.20	73,900.00	233,663.20	105,436.16	105,436.16	128,227.04
c5) Servicios de Instalación, Reparación, Mantenimiento y Conservación	879,019.14	708,952.00	1,587,971.14	912,271.96	912,271.96	675,699.18
c6) Servicios de Comunicación Social y Publicidad	4,146,604.73	3,567,593.18	7,714,197.91	5,672,620.93	5,672,620.93	2,041,576.98
c7) Servicios de Traslado y Viáticos	24,023.20	1,215,500.00	1,239,523.20	1,138,952.11	1,138,952.11	100,571.09
c8) Servicios Oficiales	2,651,546.80	1,845,422.85	4,496,969.65	2,485,324.30	2,485,324.30	2,011,645.35
c9) Otros Servicios Generales	974,424.13	1,636,625.00	2,611,049.13	1,889,573.20	1,889,573.20	721,475.93
<b>D. Transferencias, Asignaciones, Subsidios y Otras Ayudas (D=d1+d2+d3+d4+d5+d6+d7+d8+d9)</b>	<b>21,701,535.12</b>	<b>9,135,876.19</b>	<b>30,837,411.31</b>	<b>27,173,214.87</b>	<b>27,173,214.87</b>	<b>3,664,196.44</b>
d1) Transferencias Internas y Asignaciones al Sector Público	0.00	0.00	0.00	0.00	0.00	0.00
d2) Transferencias al Resto del Sector Público	0.00	0.00	0.00	0.00	0.00	0.00
d3) Subsidios y Subvenciones	4,892,953.94	-491,976.50	4,400,977.44	4,278,027.44	4,278,027.44	122,950.00
d4) Ayudas Sociales	4,842,456.40	7,710,043.69	12,552,500.09	10,181,770.01	10,181,770.01	2,370,730.08
d5) Pensiones y Jubilaciones	11,966,124.78	1,917,809.00	13,883,933.78	12,713,417.42	12,713,417.42	1,170,516.36
d6) Transferencias a Fideicomisos, Mandatos y Otros Análogos	0.00	0.00	0.00	0.00	0.00	0.00
d7) Transferencias a la Seguridad Social	0.00	0.00	0.00	0.00	0.00	0.00
d8) Donativos	0.00	0.00	0.00	0.00	0.00	0.00
d9) Transferencias al Exterior	0.00	0.00	0.00	0.00	0.00	0.00
<b>E. Bienes Muebles, Inmuebles e Intangibles (E=e1+e2+e3+e4+e5+e6+e7+e8+e9)</b>	<b>898,937.56</b>	<b>301,600.00</b>	<b>1,200,537.56</b>	<b>703,020.09</b>	<b>703,020.09</b>	<b>497,517.47</b>
e1) Mobiliario y Equipo de Administración	240,000.00	-206,000.00	34,000.00	33,328.82	33,328.82	671.18
e2) Mobiliario y Equipo Educativo y Recreativo	0.00	0.00	0.00	0.00	0.00	0.00
e3) Equipo e Instrumental Médico y de Laboratorio	0.00	0.00	0.00	0.00	0.00	0.00
e4) Vehículos y Equipo de Transporte	288,159.27	262,600.00	550,759.27	202,600.00	202,600.00	348,159.27
e5) Equipo de Defensa y Seguridad	220,778.29	-145,000.00	75,778.29	0.00	0.00	75,778.29
e6) Maquinaria, Otros Equipos y Herramientas	150,000.00	390,000.00	540,000.00	467,091.27	467,091.27	72,908.73
e7) Activos Biológicos	0.00	0.00	0.00	0.00	0.00	0.00
e8) Bienes Inmuebles	0.00	0.00	0.00	0.00	0.00	0.00
e9) Activos Intangibles	0.00	0.00	0.00	0.00	0.00	0.00
<b>F. Inversión Pública (F=f1+f2+f3)</b>	<b>10,000,000.00</b>	<b>-9,262,852.00</b>	<b>737,148.00</b>	<b>600,523.06</b>	<b>600,523.06</b>	<b>136,624.94</b>
f1) Obra Pública en Bienes de Dominio Público	10,000,000.00	-9,262,852.00	737,148.00	600,523.06	600,523.06	136,624.94
f2) Obra Pública en Bienes Propios	0.00	0.00	0.00	0.00	0.00	0.00
f3) Proyectos Productivos y Acciones de Fomento	0.00	0.00	0.00	0.00	0.00	0.00
<b>G. Inversiones Financieras y Otras Provisiones (G=g1+g2+g3+g4+g5+g6+g7)</b>	<b>0.00</b>	<b>0.00</b>	<b>0.00</b>	<b>0.00</b>	<b>0.00</b>	<b>0.00</b>
g1) Inversiones Para el Fomento de Actividades Productivas	0.00	0.00	0.00	0.00	0.00	0.00
g2) Acciones y Participaciones de Capital	0.00	0.00	0.00	0.00	0.00	0.00
g3) Compra de Títulos y Valores	0.00	0.00	0.00	0.00	0.00	0.00
g4) Concesión de Préstamos	0.00	0.00	0.00	0.00	0.00	0.00
g5) Inversiones en Fideicomisos, Mandatos y Otros Análogos	0.00	0.00	0.00	0.00	0.00	0.00
g6) Fideicomiso de Desastres Naturales (Informativo)	0.00	0.00	0.00	0.00	0.00	0.00
g7) Otras Inversiones Financieras	0.00	0.00	0.00	0.00	0.00	0.00
g8) Provisiones para Contingencias y Otras Erogaciones Especiales	0.00	0.00	0.00	0.00	0.00	0.00
<b>H. Participaciones y Aportaciones (H=h1+h2+h3)</b>	<b>0.00</b>	<b>0.00</b>	<b>0.00</b>	<b>0.00</b>	<b>0.00</b>	<b>0.00</b>
h1) Participaciones	0.00	0.00	0.00	0.00	0.00	0.00

h2) Aportaciones	0.00	0.00	0.00	0.00	0.00	0.00
h3) Convenios	0.00	0.00	0.00	0.00	0.00	0.00
<b>I. Deuda Pública (I=i1+i2+i3+i4+i5+i6+i7)</b>	<b>2,976,808.00</b>	<b>-2,694,399.92</b>	<b>282,408.08</b>	<b>247,921.64</b>	<b>247,921.64</b>	<b>34,486.44</b>
i1) Amortización de la Deuda Pública	0.00	202,387.00	202,387.00	201,904.40	201,904.40	482.60
i2) Intereses de la Deuda Pública	0.00	46,800.00	46,800.00	46,017.24	46,017.24	782.76
i3) Comisiones de la Deuda Pública	0.00	0.00	0.00	0.00	0.00	0.00
i4) Gastos de la Deuda Pública	0.00	0.00	0.00	0.00	0.00	0.00
i5) Costo por Coberturas	0.00	0.00	0.00	0.00	0.00	0.00
i6) Apoyos Financieros	0.00	0.00	0.00	0.00	0.00	0.00
i7) Adeudos de Ejercicios Fiscales Anteriores (ADEFAS)	2,976,808.00	-2,943,586.92	33,221.08	0.00	0.00	33,221.08
<b>II. Gasto Etiquetado (II=A+B+C+D+E+F+G+H+I)</b>	<b>36,131,659.34</b>	<b>4,460,995.00</b>	<b>40,592,654.34</b>	<b>30,624,233.20</b>	<b>30,624,233.20</b>	<b>9,968,421.14</b>
<b>A. Servicios Personales (A=a1+a2+a3+a4+a5+a6+a7)</b>	<b>3,029,229.20</b>	<b>376,395.00</b>	<b>3,405,624.20</b>	<b>942,755.66</b>	<b>942,755.66</b>	<b>2,462,868.54</b>
a1) Remuneraciones al Personal de Carácter Permanente	0.00	0.00	0.00	0.00	0.00	0.00
a2) Remuneraciones al Personal de Carácter Transitorio	0.00	0.00	0.00	0.00	0.00	0.00
a3) Remuneraciones Adicionales y Especiales	2,005,193.51	-150,000.00	1,855,193.51	0.00	0.00	1,855,193.51
a4) Seguridad Social	641,838.31	501,395.00	1,143,233.31	942,755.66	942,755.66	200,477.65
a5) Otras Prestaciones Sociales y Económicas	382,197.38	25,000.00	407,197.38	0.00	0.00	407,197.38
a6) Previsiones	0.00	0.00	0.00	0.00	0.00	0.00
a7) Pago de Estímulos a Servidores Públicos	0.00	0.00	0.00	0.00	0.00	0.00
<b>B. Materiales y Suministros (B=b1+b2+b3+b4+b5+b6+b7+b8+b9)</b>	<b>12,098,061.15</b>	<b>3,438,500.00</b>	<b>15,536,561.15</b>	<b>12,370,309.70</b>	<b>12,370,309.70</b>	<b>3,166,251.45</b>
b1) Materiales de Administración, Emisión de Documentos y Artículos Oficiales	486,202.49	449,100.00	935,302.49	412,657.50	412,657.50	522,644.99
b2) Alimentos y Utensilios	144,483.94	36,000.00	180,483.94	40,835.48	40,835.48	139,648.46
b3) Materias Primas y Materiales de Producción y Comercialización	0.00	0.00	0.00	0.00	0.00	0.00
b4) Materiales y Artículos de Construcción y de Reparación	2,412,904.34	528,150.00	2,941,054.34	2,014,683.94	2,014,683.94	926,370.40
b5) Productos Químicos, Farmacéuticos y de Laboratorio	7,000.00	51,000.00	58,000.00	44,465.55	44,465.55	13,534.45
b6) Combustibles, Lubricantes y Aditivos	8,305,560.39	2,093,030.00	10,398,590.39	9,460,812.06	9,460,812.06	937,778.33
b7) Vestuario, Blancos, Prendas de Protección y Artículos Deportivos	256,714.81	112,100.00	368,814.81	109,211.06	109,211.06	259,603.75
b8) Materiales y Suministros Para Seguridad	0.00	0.00	0.00	0.00	0.00	0.00
b9) Herramientas, Refacciones y Accesorios Menores	485,195.18	169,120.00	654,315.18	287,644.11	287,644.11	366,671.07
<b>C. Servicios Generales (C=c1+c2+c3+c4+c5+c6+c7+c8+c9)</b>	<b>11,541,267.56</b>	<b>1,689,800.00</b>	<b>13,231,067.56</b>	<b>10,108,620.51</b>	<b>10,108,620.51</b>	<b>3,122,447.05</b>
c1) Servicios Básicos	8,264,327.71	896,098.00	9,160,425.71	8,304,975.40	8,304,975.40	855,450.31
c2) Servicios de Arrendamiento	1,008,222.07	-399,500.00	608,722.07	198,957.17	198,957.17	409,764.90
c3) Servicios Profesionales, Científicos, Técnicos y Otros Servicios	145,627.13	642,500.00	788,127.13	619,916.45	619,916.45	168,210.68
c4) Servicios Financieros, Bancarios y Comerciales	146,212.00	2,000.00	148,212.00	15,470.10	15,470.10	132,741.90
c5) Servicios de Instalación, Reparación, Mantenimiento y Conservación	1,252,635.51	243,000.00	1,495,635.51	482,319.66	482,319.66	1,013,315.85
c6) Servicios de Comunicación Social y Publicidad	0.00	0.00	0.00	0.00	0.00	0.00
c7) Servicios de Traslado y Viáticos	103,096.03	0.00	103,096.03	0.00	0.00	103,096.03
c8) Servicios Oficiales	45,341.44	213,500.00	258,841.44	201,953.75	201,953.75	56,887.69
c9) Otros Servicios Generales	575,805.67	92,202.00	668,007.67	285,027.98	285,027.98	382,979.69
<b>D. Transferencias, Asignaciones, Subsidios y Otras Ayudas</b>	<b>0.00</b>	<b>391,300.00</b>	<b>391,300.00</b>	<b>389,307.98</b>	<b>389,307.98</b>	<b>1,992.02</b>
d1) Transferencias Internas y Asignaciones al Sector Público	0.00	0.00	0.00	0.00	0.00	0.00
d2) Transferencias al Resto del Sector Público	0.00	0.00	0.00	0.00	0.00	0.00
d3) Subsidios y Subvenciones	0.00	0.00	0.00	0.00	0.00	0.00
d4) Ayudas Sociales	0.00	391,300.00	391,300.00	389,307.98	389,307.98	1,992.02
d5) Pensiones y Jubilaciones	0.00	0.00	0.00	0.00	0.00	0.00
d6) Transferencias a Fideicomisos, Mandatos y Otros Análogos	0.00	0.00	0.00	0.00	0.00	0.00
d7) Transferencias a la Seguridad Social	0.00	0.00	0.00	0.00	0.00	0.00
d8) Donativos	0.00	0.00	0.00	0.00	0.00	0.00
d9) Transferencias al Exterior	0.00	0.00	0.00	0.00	0.00	0.00
<b>E. Bienes Muebles, Inmuebles e Intangibles (E=e1+e2+e3+e4+e5+e6+e7+e8+e9)</b>	<b>208,023.68</b>	<b>50,000.00</b>	<b>258,023.68</b>	<b>108,223.03</b>	<b>108,223.03</b>	<b>149,800.65</b>
e1) Mobiliario y Equipo de Administración	0.00	0.00	0.00	0.00	0.00	0.00
e2) Mobiliario y Equipo Educativo y Recreativo	0.00	0.00	0.00	0.00	0.00	0.00
e3) Equipo e Instrumental Médico y de Laboratorio	0.00	0.00	0.00	0.00	0.00	0.00
e4) Vehículos y Equipo de Transporte	0.00	0.00	0.00	0.00	0.00	0.00
e5) Equipo de Defensa y Seguridad	0.00	0.00	0.00	0.00	0.00	0.00
e6) Maquinaria, Otros Equipos y Herramientas	176,542.45	50,000.00	226,542.45	108,223.03	108,223.03	118,319.42
e7) Activos Biológicos	0.00	0.00	0.00	0.00	0.00	0.00
e8) Bienes Inmuebles	0.00	0.00	0.00	0.00	0.00	0.00
e9) Activos Intangibles	31,481.23	0.00	31,481.23	0.00	0.00	31,481.23
<b>F. Inversión Pública (F=f1+f2+f3)</b>	<b>5,271,077.75</b>	<b>-152,000.00</b>	<b>5,119,077.75</b>	<b>4,893,412.35</b>	<b>4,893,412.35</b>	<b>225,665.40</b>
f1) Obra Pública en Bienes de Dominio Público	5,271,077.75	-2,416,551.92	2,854,525.83	2,628,860.43	2,628,860.43	225,665.40
f2) Obra Pública en Bienes Propios	0.00	2,264,551.92	2,264,551.92	2,264,551.92	2,264,551.92	0.00
f3) Proyectos Productivos y Acciones de Fomento	0.00	0.00	0.00	0.00	0.00	0.00
<b>G. Inversiones Financieras y Otras Provisiones (G=g1+g2+g3+g4+g5+g6+g7)</b>	<b>0.00</b>	<b>0.00</b>	<b>0.00</b>	<b>0.00</b>	<b>0.00</b>	<b>0.00</b>
g1) Inversiones Para el Fomento de Actividades Productivas	0.00	0.00	0.00	0.00	0.00	0.00
g2) Acciones y Participaciones de Capital	0.00	0.00	0.00	0.00	0.00	0.00
g3) Compra de Títulos y Valores	0.00	0.00	0.00	0.00	0.00	0.00
g4) Concesión de Préstamos	0.00	0.00	0.00	0.00	0.00	0.00
g5) Inversiones en Fideicomisos, Mandatos y Otros Análogos	0.00	0.00	0.00	0.00	0.00	0.00
Fideicomiso de Desastres Naturales (Informativo)	0.00	0.00	0.00	0.00	0.00	0.00
g6) Otras Inversiones Financieras	0.00	0.00	0.00	0.00	0.00	0.00
g7) Provisiones para Contingencias y Otras Erogaciones Especiales	0.00	0.00	0.00	0.00	0.00	0.00
<b>H. Participaciones y Aportaciones (H=h1+h2+h3)</b>	<b>0.00</b>	<b>0.00</b>	<b>0.00</b>	<b>0.00</b>	<b>0.00</b>	<b>0.00</b>




h1) Participaciones	0.00	0.00	0.00	0.00	0.00	0.00
h2) Aportaciones	0.00	0.00	0.00	0.00	0.00	0.00
h3) Convenios	0.00	0.00	0.00	0.00	0.00	0.00
I. Deuda Pública (I=i1+i2+i3+i4+i5+i6+i7)	3,984,000.00	-1,333,000.00	2,651,000.00	1,811,603.97	1,811,603.97	839,396.03
i1) Amortización de la Deuda Pública	2,004,000.00	0.00	2,004,000.00	1,556,310.16	1,556,310.16	447,689.84
i2) Intereses de la Deuda Pública	1,980,000.00	-1,333,000.00	647,000.00	255,293.81	255,293.81	391,706.19
i3) Comisiones de la Deuda Pública	0.00	0.00	0.00	0.00	0.00	0.00
i4) Gastos de la Deuda Pública	0.00	0.00	0.00	0.00	0.00	0.00
i5) Costo por Coberturas	0.00	0.00	0.00	0.00	0.00	0.00
i6) Apoyos Financieros	0.00	0.00	0.00	0.00	0.00	0.00
i7) Adeudos de Ejercicios Fiscales Anteriores (ADEFAS)	0.00	0.00	0.00	0.00	0.00	0.00
<b>III. Total de Egresos (III = I + II)</b>	<b>158,840,401.50</b>	<b>41,426,098.29</b>	<b>200,266,499.79</b>	<b>153,871,323.72</b>	<b>153,871,323.72</b>	<b>46,395,176.07</b>

  
**ING. MARIO ALBERTO LÓPEZ GAMEZ**  
PRESIDENTE MUNICIPAL

  
**C.P. HECTOR MANUEL BABAGO SALAZAR**  
CONTRALOR MUNICIPAL

  
**ING. ALEJO GONZÁLEZ DEL BOSQUE**  
TESORERO MUNICIPAL

  
**DRA. BRIANDA ESTEFANÍA SOSA VEGA**  
COMISIONADO DE HACIENDA / SALUD PÚBLICA




**SAN JUAN  
DE SABINAS**  
2022 - 2024

---

**VII.- ESTADO ANALÍTICO DEL EJERCICIO  
DEL PRESUPUESTO DE EGRESOS  
DETALLADO, POR CLASIFICACIÓN  
ADMINISTRATIVA - LDF**

**Municipio de San Juan de Sabinas**  
**Estado Analítico del Ejercicio del Presupuesto de Egresos Detallado - LDF**  
**Clasificación Administrativa**  
**Del 01 de enero al 31 de diciembre de 2021 (b)**  
**(PESOS)**

Concepto (c)	Egresos					Subejercicio (e)
	Aprobado (d)	Ampliaciones/ (Reducciones)	Modificado	Devengado	Pagado	
<b>I. Gasto No Etiquetado (I=A+B+C+D+E+F+G+H)</b>	<b>122,708,742.16</b>	<b>36,965,103.29</b>	<b>159,673,845.45</b>	<b>123,247,090.52</b>	<b>123,247,090.52</b>	<b>36,426,754.93</b>
PRESIDENCIA MUNICIPAL	9,659,569.07	11,058,533.15	20,718,102.22	16,235,297.96	16,235,297.96	4,482,804.26
CABILDO	6,694,650.85	441,562.66	7,136,213.51	6,357,440.64	6,357,440.64	778,772.87
SECRETARIA DEL AYUNTAMIENTO	3,722,808.03	1,836,225.99	5,559,034.02	5,010,318.42	5,010,318.42	548,715.60
TESORERIA MUNICIPAL	36,613,491.56	6,018,949.39	42,632,440.95	32,689,063.76	32,689,063.76	9,943,377.19
DIRECCION DE DESARROLLO ECONOMICO Y TURISMO	405,750.00	0.00	405,750.00	0.00	0.00	405,750.00
DIRECCION DE SERVICIOS PUBLICOS	25,090,633.54	12,151,832.07	37,242,465.61	30,258,432.36	30,258,432.36	6,984,033.25
DIRECCION DE SEGURIDAD PUBLICA	8,277,687.09	4,740,319.30	13,018,006.39	8,881,178.99	8,881,178.99	4,136,827.40
DIRECCION DE INCLUSION Y DESARROLLO SOCIAL	5,673,334.50	1,265,960.27	6,939,294.77	5,464,202.15	5,464,202.15	1,475,092.62
DIRECCION DEL CATASTRO Y LA INFORMACION TERRITORIAL	793,917.65	102,275.00	896,192.65	766,453.80	766,453.80	129,738.85
DIRECCION DE DESARROLLO RURAL Y MEDIO AMBIENTE	1,601,420.67	226,301.00	1,827,721.67	1,068,937.75	1,068,937.75	758,783.92
DIRECCION DE INFRAESTRUCTURA Y DESARROLLO URBANO Y MOVILIDAD	11,929,875.70	-7,937,585.29	3,992,290.41	2,949,828.74	2,949,828.74	1,042,461.67
SISTEMA MUNICIPAL DIF	4,864,669.59	657,914.71	5,522,584.30	3,290,975.99	3,290,975.99	2,231,608.31
CONTRALORIA MUNICIPAL	588,841.14	305,829.41	894,670.55	683,620.58	683,620.58	211,049.97
DIRECCION DE COMUNICACIÓN SOCIAL E IMAGEN INSTITUCIONAL	6,792,092.77	6,096,985.63	12,889,078.40	9,591,339.38	9,591,339.38	3,297,739.02
<b>II. Gasto Etiquetado (II=A+B+C+D+E+F+G+H)</b>	<b>36,131,659.34</b>	<b>4,460,995.00</b>	<b>40,592,654.34</b>	<b>30,624,233.20</b>	<b>30,624,233.20</b>	<b>9,968,421.14</b>
PRESIDENCIA MUNICIPAL	1,674,545.19	278,900.00	1,953,445.19	933,425.98	933,425.98	1,020,019.21
CABILDO	614,126.84	20,000.00	634,126.84	366,270.69	366,270.69	267,856.15
SECRETARIA DEL AYUNTAMIENTO	69,700.07	128,070.00	197,770.07	118,015.62	118,015.62	79,754.45
TESORERIA MUNICIPAL	14,566,667.04	585,700.00	15,152,367.04	11,302,064.68	11,302,064.68	3,850,302.36
DIRECCION DE DESARROLLO ECONOMICO Y TURISMO	18,250.00	0.00	18,250.00	0.00	0.00	18,250.00
DIRECCION DE SERVICIOS PUBLICOS	8,372,677.03	752,860.00	9,125,537.03	7,425,544.70	7,425,544.70	1,699,992.33
DIRECCION DE SEGURIDAD PUBLICA	3,406,294.25	1,136,795.00	4,543,089.25	3,730,804.34	3,730,804.34	812,284.91
DIRECCION DE INCLUSION Y DESARROLLO SOCIAL	662,778.54	163,300.00	826,078.54	199,703.11	199,703.11	626,375.43
DIRECCION DEL CATASTRO Y LA INFORMACION TERRITORIAL	106,052.36	45,400.00	151,452.36	61,253.50	61,253.50	90,198.86
DIRECCION DE DESARROLLO RURAL Y MEDIO AMBIENTE	65,110.09	38,800.00	103,910.09	50,897.60	50,897.60	53,012.49
DIRECCION DE INFRAESTRUCTURA Y DESARROLLO URBANO Y MOVILIDAD	5,686,213.56	507,950.00	6,194,163.56	5,570,267.24	5,570,267.24	623,896.32
SISTEMA MUNICIPAL DIF	241,134.81	239,720.00	480,854.81	231,607.26	231,607.26	249,247.55
CONTRALORIA MUNICIPAL	41,474.87	1,000.00	42,474.87	2,944.83	2,944.83	39,530.04
DIRECCION DE COMUNICACIÓN SOCIAL E IMAGEN INSTITUCIONAL	606,634.69	562,500.00	1,169,134.69	631,433.65	631,433.65	537,701.04
<b>III. Total de Egresos (III = I + II)</b>	<b>158,840,401.50</b>	<b>41,426,098.29</b>	<b>200,266,499.79</b>	<b>153,871,323.72</b>	<b>153,871,323.72</b>	<b>46,395,176.07</b>

  
**ING. MARIO ALBERTO LÓPEZ GÁMEZ**  
PRESIDENTE MUNICIPAL

  
**C.P. HECTOR MANUEL RABAGO SALAZAR**  
CONTRALOR MUNICIPAL

  
**ING. ALEJO GONZÁLEZ DEL BOSQUE**  
TESORERO MUNICIPAL

  
**DRA. BRIANDA ESTEFANÍA SOSA VEGA**  
COMISIONADO DE HACIENDA / SALUD PÚBLICA



**SAN JUAN  
DE SABINAS  
2022 - 2024**


---

**VIII.- ESTADO ANALÍTICO DEL EJERCICIO  
DEL PRESUPUESTO DE EGRESOS  
DETALLADO, POR CLASIFICACIÓN  
FUNCIONAL - LDF**

**Municipio de San Juan de Sabinas**  
**Estado Analítico del Ejercicio del Presupuesto de Egresos Detallado - LDF**  
**Clasificación Funcional (Finalidad y Función)**  
**Del 01 de enero al 31 de diciembre de 2021 (b)**  
**(PESOS)**

Concepto (c)	Egresos					Subejercicio (e)
	Aprobado (d)	Ampliaciones/ (Reducciones)	Modificado	Devengado	Pagado	
<b>I. Gasto No Etiquetado (I=A+B+C+D)</b>	<b>122,708,742.16</b>	<b>36,965,103.29</b>	<b>159,673,845.45</b>	<b>123,247,090.52</b>	<b>123,247,090.52</b>	<b>36,426,754.93</b>
<b>A. Gobierno (A=a1+a2+a3+a4+a5+a6+a7+a8)</b>	<b>105,348,339.07</b>	<b>45,089,887.05</b>	<b>150,438,226.12</b>	<b>116,471,886.69</b>	<b>116,471,886.69</b>	<b>33,966,339.43</b>
a1) Legislación	0.00	0.00	0.00	0.00	0.00	0.00
a2) Justicia	0.00	0.00	0.00	0.00	0.00	0.00
a3) Coordinación de la Política de Gobierno	97,070,651.98	40,349,567.75	137,420,219.73	107,590,707.70	107,590,707.70	29,829,512.03
a4) Relaciones Exteriores	0.00	0.00	0.00	0.00	0.00	0.00
a5) Asuntos Financieros y Hacendarios	0.00	0.00	0.00	0.00	0.00	0.00
a6) Seguridad Nacional	0.00	0.00	0.00	0.00	0.00	0.00
a7) Asuntos de Orden Público y de Seguridad Interior	8,277,687.09	4,740,319.30	13,018,006.39	8,881,178.99	8,881,178.99	4,136,827.40
a8) Otros Servicios Generales	0.00	0.00	0.00	0.00	0.00	0.00
<b>B. Desarrollo Social (B=b1+b2+b3+b4+b5+b6+b7)</b>	<b>13,058,084.50</b>	<b>-7,468,809.29</b>	<b>5,589,275.21</b>	<b>4,080,742.64</b>	<b>4,080,742.64</b>	<b>1,508,532.57</b>
b1) Protección Ambiental	0.00	0.00	0.00	0.00	0.00	0.00
b2) Vivienda y Servicios a la Comunidad	13,058,084.50	-7,468,809.29	5,589,275.21	4,080,742.64	4,080,742.64	1,508,532.57
b3) Salud	0.00	0.00	0.00	0.00	0.00	0.00
b4) Recreación, Cultura y Otras Manifestaciones Sociales	0.00	0.00	0.00	0.00	0.00	0.00
b5) Educación	0.00	0.00	0.00	0.00	0.00	0.00
b6) Protección Social	0.00	0.00	0.00	0.00	0.00	0.00
b7) Otros Asuntos Sociales	0.00	0.00	0.00	0.00	0.00	0.00
<b>C. Desarrollo Económico (C=c1+c2+c3+c4+c5+c6+c7+c8+c9)</b>	<b>1,325,510.59</b>	<b>2,287,612.45</b>	<b>3,613,123.04</b>	<b>2,694,461.19</b>	<b>2,694,461.19</b>	<b>918,661.85</b>
c1) Asuntos Económicos, Comerciales y Laborales en General	1,325,510.59	2,287,612.45	3,613,123.04	2,694,461.19	2,694,461.19	918,661.85
c2) Agropecuaria, Silvicultura, Pesca y Caza	0.00	0.00	0.00	0.00	0.00	0.00
c3) Combustibles y Energía	0.00	0.00	0.00	0.00	0.00	0.00
c4) Minería, Manufacturas y Construcción	0.00	0.00	0.00	0.00	0.00	0.00
c5) Transporte	0.00	0.00	0.00	0.00	0.00	0.00
c6) Comunicaciones	0.00	0.00	0.00	0.00	0.00	0.00
c7) Turismo	0.00	0.00	0.00	0.00	0.00	0.00
c8) Ciencia, Tecnología e Innovación	0.00	0.00	0.00	0.00	0.00	0.00
c9) Otras Industrias y Otros Asuntos Económicos	0.00	0.00	0.00	0.00	0.00	0.00
<b>D. Otras No Clasificadas en Funciones Anteriores (D=d1+d2+d3+d4)</b>	<b>2,976,808.00</b>	<b>-2,943,586.92</b>	<b>33,221.08</b>	<b>0.00</b>	<b>0.00</b>	<b>33,221.08</b>
d1) Transacciones de la Deuda Pública / Costo Financiero de la Deuda	0.00	0.00	0.00	0.00	0.00	0.00
d2) Transferencias, Participaciones y Aportaciones Entre Diferentes Niveles y Ordenes de Gobierno	0.00	0.00	0.00	0.00	0.00	0.00
d3) Saneamiento del Sistema Financiero	0.00	0.00	0.00	0.00	0.00	0.00
d4) Adeudos de Ejercicios Fiscales Anteriores	2,976,808.00	-2,943,586.92	33,221.08	0.00	0.00	33,221.08
<b>II. Gasto Etiquetado (II=A+B+C+D)</b>	<b>36,131,659.34</b>	<b>4,460,995.00</b>	<b>40,592,654.34</b>	<b>30,624,233.20</b>	<b>30,624,233.20</b>	<b>9,968,421.14</b>
<b>A. Gobierno (A=a1+a2+a3+a4+a5+a6+a7+a8)</b>	<b>25,995,707.89</b>	<b>4,826,745.00</b>	<b>30,822,452.89</b>	<b>22,750,995.78</b>	<b>22,750,995.78</b>	<b>8,071,457.11</b>
a1) Legislación	0.00	0.00	0.00	0.00	0.00	0.00
a2) Justicia	0.00	0.00	0.00	0.00	0.00	0.00
a3) Coordinación de la Política de Gobierno	22,589,413.64	3,689,950.00	26,279,363.64	19,020,191.44	19,020,191.44	7,259,172.20
a4) Relaciones Exteriores	0.00	0.00	0.00	0.00	0.00	0.00
a5) Asuntos Financieros y Hacendarios	0.00	0.00	0.00	0.00	0.00	0.00
a6) Seguridad Nacional	0.00	0.00	0.00	0.00	0.00	0.00
a7) Asuntos de Orden Público y de Seguridad Interior	3,406,294.25	1,136,795.00	4,543,089.25	3,730,804.34	3,730,804.34	812,284.91
a8) Otros Servicios Generales	0.00	0.00	0.00	0.00	0.00	0.00
<b>B. Desarrollo Social (B=b1+b2+b3+b4+b5+b6+b7)</b>	<b>5,782,986.64</b>	<b>544,750.00</b>	<b>6,327,736.64</b>	<b>5,637,033.20</b>	<b>5,637,033.20</b>	<b>690,703.44</b>
b1) Protección Ambiental	0.00	0.00	0.00	0.00	0.00	0.00
b2) Vivienda y Servicios a la Comunidad	5,782,986.64	544,750.00	6,327,736.64	5,637,033.20	5,637,033.20	690,703.44
b3) Salud	0.00	0.00	0.00	0.00	0.00	0.00
b4) Recreación, Cultura y Otras Manifestaciones Sociales	0.00	0.00	0.00	0.00	0.00	0.00
b5) Educación	0.00	0.00	0.00	0.00	0.00	0.00
b6) Protección Social	0.00	0.00	0.00	0.00	0.00	0.00
b7) Otros Asuntos Sociales	0.00	0.00	0.00	0.00	0.00	0.00
<b>C. Desarrollo Económico (C=c1+c2+c3+c4+c5+c6+c7+c8+c9)</b>	<b>368,964.81</b>	<b>422,500.00</b>	<b>791,464.81</b>	<b>424,600.25</b>	<b>424,600.25</b>	<b>366,864.56</b>
c1) Asuntos Económicos, Comerciales y Laborales en General	368,964.81	422,500.00	791,464.81	424,600.25	424,600.25	366,864.56
c2) Agropecuaria, Silvicultura, Pesca y Caza	0.00	0.00	0.00	0.00	0.00	0.00
c3) Combustibles y Energía	0.00	0.00	0.00	0.00	0.00	0.00

c4) Minería, Manufacturas y Construcción	0.00	0.00	0.00	0.00	0.00	0.00
c5) Transporte	0.00	0.00	0.00	0.00	0.00	0.00
c6) Comunicaciones	0.00	0.00	0.00	0.00	0.00	0.00
c7) Turismo	0.00	0.00	0.00	0.00	0.00	0.00
c8) Ciencia, Tecnología e Innovación	0.00	0.00	0.00	0.00	0.00	0.00
c9) Otras Industrias y Otros Asuntos Económicos	0.00	0.00	0.00	0.00	0.00	0.00
<b>D. Otras No Clasificadas en Funciones Anteriores (D=d1+d2+d3+d4)</b>	<b>3,984,000.00</b>	<b>-1,333,000.00</b>	<b>2,651,000.00</b>	<b>1,811,603.97</b>	<b>1,811,603.97</b>	<b>839,396.03</b>
d1) Transacciones de la Deuda Publica / Costo Financiero de la Deuda	3,984,000.00	-1,333,000.00	2,651,000.00	1,811,603.97	1,811,603.97	839,396.03
d2) Transferencias, Participaciones y Aportaciones Entre Diferentes Niveles y Ordenes de Gobierno	0.00	0.00	0.00	0.00	0.00	0.00
d3) Saneamiento del Sistema Financiero	0.00	0.00	0.00	0.00	0.00	0.00
d4) Adeudos de Ejercicios Fiscales Anteriores	0.00	0.00	0.00	0.00	0.00	0.00
<b>III. Total de Egresos (III = I + II)</b>	<b>158,840,401.50</b>	<b>41,426,098.29</b>	<b>200,266,499.79</b>	<b>153,871,323.72</b>	<b>153,871,323.72</b>	<b>46,395,176.07</b>




ING. MARIO ALBERTO LÓPEZ GÁMEZ  
PRESIDENTE MUNICIPAL



C.P. HECTOR MANUEL RABAGO SALAZAR  
CONTRALOR MUNICIPAL



ING. ALEJO GONZÁLEZ DEL BOSQUE  
TESORERO MUNICIPAL



DRA. BRIANDA ESTEFANÍA SOSA VEGA  
COMISIONADO DE HACIENDA / SALUD PÚBLICA




**SAN JUAN  
DE SABINAS**  
2022 - 2024

---

**IX.- ESTADO ANALITICO DEL EJERCICIO DEL  
PRESUPUESTO DE EGRESOS DETALLADO,  
POR CLASIFICACIÓN DE SERVICIOS  
PERSONALES POR CATEGORIA - LDF**

**Municipio de San Juan de Sabinas**  
**Estado Analítico del Ejercicio del Presupuesto de Egresos Detallado - LDF**  
**Clasificación de Servicios Personales por Categoría**  
**Del 01 de enero al 31 de diciembre de 2021 (b)**  
**(PESOS)**


Concepto (c)	Egresos					Subejercicio (e)
	Aprobado (d)	Ampliaciones/ (Reducciones)	Modificado	Devengado	Pagado	
<b>I. Gasto No Etiquetado (I=A+B+C+D+E+F)</b>	<b>56,779,014.74</b>	<b>14,663,177.78</b>	<b>71,442,192.52</b>	<b>54,624,920.34</b>	<b>54,624,920.34</b>	<b>16,817,272.18</b>
A. Personal Administrativo y de Servicio Público	55,929,114.74	14,533,786.11	70,462,880.85	53,785,529.26	53,785,529.26	16,677,351.59
B. Magisterio	0.00	0.00	0.00	0.00	0.00	0.00
C. Servicios de Salud (C=c1+c2)	0.00	0.00	0.00	0.00	0.00	0.00
c1) Personal Administrativo	0.00	0.00	0.00	0.00	0.00	0.00
c2) Personal Médico, Paramédico y afín	0.00	0.00	0.00	0.00	0.00	0.00
D. Seguridad Pública	849,900.00	129,411.67	979,311.67	839,391.08	839,391.08	139,920.59
E. Gastos asociados a la implementación de nuevas leyes federales o reformas a las mismas (E = e1 + e2)	0.00	0.00	0.00	0.00	0.00	0.00
e1) Nombre del Programa o Ley 1	0.00	0.00	0.00	0.00	0.00	0.00
e2) Nombre del Programa o Ley 2	0.00	0.00	0.00	0.00	0.00	0.00
F. Sentencias laborales definitivas	0.00	0.00	0.00	0.00	0.00	0.00
<b>II. Gasto Etiquetado (II=A+B+C+D+E+F)</b>	<b>3,029,229.20</b>	<b>376,395.00</b>	<b>3,405,624.20</b>	<b>942,755.66</b>	<b>942,755.66</b>	<b>2,462,868.54</b>
A. Personal Administrativo y de Servicio Público	3,029,229.20	376,395.00	3,405,624.20	942,755.66	942,755.66	2,462,868.54
B. Magisterio	0.00	0.00	0.00	0.00	0.00	0.00
C. Servicios de Salud (C=c1+c2)	0.00	0.00	0.00	0.00	0.00	0.00
c1) Personal Administrativo	0.00	0.00	0.00	0.00	0.00	0.00
c2) Personal Médico, Paramédico y afín	0.00	0.00	0.00	0.00	0.00	0.00
D. Seguridad Pública	0.00	0.00	0.00	0.00	0.00	0.00
E. Gastos asociados a la implementación de nuevas leyes federales o reformas a las mismas (E = e1 + e2)	0.00	0.00	0.00	0.00	0.00	0.00
e1) Nombre del Programa o Ley 1	0.00	0.00	0.00	0.00	0.00	0.00
e2) Nombre del Programa o Ley 2	0.00	0.00	0.00	0.00	0.00	0.00
F. Sentencias laborales definitivas	0.00	0.00	0.00	0.00	0.00	0.00
<b>III. Total del Gasto en Servicios Personales (III = I + II)</b>	<b>59,808,243.94</b>	<b>15,039,572.78</b>	<b>74,847,816.72</b>	<b>55,567,676.00</b>	<b>55,567,676.00</b>	<b>19,280,140.72</b>




**ING. MARIO ALBERTO LÓPEZ GÁMEZ**  
PRESIDENTE MUNICIPAL

  
**C.P. HECTOR MANUEL RÁBAGO SALAZAR**  
CONTRALOR MUNICIPAL

  
**ING. ALEJO GONZÁLEZ DEL BOSQUE**  
TESORERO MUNICIPAL

  
**DRA. BRIANDA ESTEFANÍA SOSA VEGA**  
COMISIONADO DE HACIENDA / SALUD PÚBLICA





**SAN JUAN  
DE SABINAS  
2022 - 2024**

---

**X.- REPORTE DE LAS ACCIONES  
REALIZADAS POR ENTE PÚBLICO, PARA LA  
RECUPERACIÓN DEL BALANCE  
PRESUPUESTARIO DE RECURSOS  
DISPONIBLES SOSTENIBLE**

# TESORERÍA MUNICIPAL



**SAN JUAN  
DE SABINAS  
2022 - 2024**

El Municipio de San Juan de Sabinas, Coahuila, al 31 de Diciembre del año 2021, *cuenta con un balance presupuestario de recursos disponibles sostenible*, tal como se aprecia en el formato "Balance Presupuestario – LDF" adjunto al presente Informe de Avance de Gestión Financiera, por lo que este punto no le es aplicable al ente público.

**ATENTAMENTE**

  
**ING. ALEJO GONZÁLEZ DEL BOSQUE  
TESORERO MUNICIPAL**



**SAN JUAN  
DE SABINAS  
2022 - 2024**

---

**XI.- INFORMAR LA FUENTE DE LOS  
INGRESOS CON LA QUE SE HAYA PAGADO  
EL NUEVO GASTO (AUMENTO O CREACIÓN  
DE GASTO DEL PRESUPUESTO DE  
EGRESOS), DISTINGUIENDO EL GASTO  
ETIQUETADO Y NO ETIQUETADO.**



**SAN JUAN  
DE SABINAS  
2022 - 2024**

R. AYUNTAMIENTO DE SAN JUAN DE SABINAS,  
COAHUILA DE ZARAGOZA

# TESORERÍA MUNICIPAL


El Municipio de San Juan de Sabinas, Coahuila, al 31 de Diciembre del año 2021 había pagado gastos presupuestarios por un total de \$153,871,323.72 de los \$158,840,401.50 de presupuesto de egresos aprobado, tal como se aprecia en el formato "Balance Presupuestario – LDF" adjunto al presente Informe de Avance de Gestión Financiera, por lo que este punto no le es aplicable al ente público.

ATENTAMENTE

**ING. ALEJO GONZÁLEZ DEL BOSQUE  
TESORERO MUNICIPAL**

**LA GRANDEZA  
DE COAHUILA**  
SAN JUAN DE SABINAS

Palacio Municipal S/N, Av. Simpson, Colonia del Seis  
Cd. Nueva Rosita, Municipio de San Juan de Sabinas,  
Coahuila de Zaragoza, C.P. 26880  
Tels. 01 (861) 614-0046, 01 (861) 614-7317 Ext. 107



**SAN JUAN  
DE SABINAS  
2022 - 2024**

---

**XII.- LA INFORMACIÓN RELATIVA AL  
CUMPLIMIENTO DE LOS CONVENIOS  
CELEBRADOS, EN LOS TERMINOS DEL  
CAPITULO IV DE LA LEY DE DISCIPLINA  
FINANCIERA DE LAS ENTIDADES  
FEDERATIVAS Y LOS MUNICIPIOS.**



**SAN JUAN  
DE SABINAS  
2022 - 2024**

R. AYUNTAMIENTO DE SAN JUAN DE SABINAS,  
COAHUILA DE ZARAGOZA

# TESORERÍA MUNICIPAL

De conformidad con el Capítulo IV de la Ley de Disciplina Financiera de las Entidades Federativas y los Municipios el Ejecutivo Federal, por conducto de la Secretaría, podrá otorgar la garantía del Gobierno Federal a las Obligaciones constitutivas de Deuda Pública de los Estados y los Municipios.


Al 31 de Diciembre del 2021, el Municipio de San Juan de Sabinas está cumpliendo con los convenios establecidos.

**ATENTAMENTE**

  
**ING. ALEJO GONZÁLEZ DEL BOSQUE  
TESORERO MUNICIPAL**

 **LA GRANDEZA  
DE COAHUILA**  
SAN JUAN DE SABINAS

Palacio Municipal S/N, Av. Simpson, Colonia del Seis  
Cd. Nueva Rosita, Municipio de San Juan de Sabinas,  
Coahuila de Zaragoza, C.P. 26880  
Tels. 01 (861) 614-0046, 01 (861) 614-7317 Ext. 107



**SAN JUAN  
DE SABINAS  
2022 - 2024**

---

## **XIII.- GUIA DE CUMPLIMIENTO**

**MUNICIPIO DE SAN JUAN DE SABINAS**  
 Guía de Cumplimiento de la Ley de Disciplina Financiera de las Entidades Federativas y Municipios  
 Del 01 de enero al 31 de diciembre de 2021

Indicadores de Observancia (c)	Implementación		Fecha estimada de cumplimiento (e)	Monto o valor (f)	Unidad (pesos/porcentaje) (g)	Fundamento (h)	Comentarios (i)
	SI	NO					
<b>INDICADORES PRESUPUESTARIOS</b>							
<b>A. INDICADORES CUANTITATIVOS</b>							
<b>1 Balance Presupuestario Sostenible (j)</b>							
a. Propuesto	SI	Iniciativa de Ley de Ingresos y Proyecto de Presupuesto de Egresos		0.00	pesos	Art. 6 y 19 de la LDF	
b. Estimado/Aprobado	SI	Ley de Ingresos y Presupuesto de Egresos Cuenta Pública / Formato 4 LDF		0.00	pesos	Art. 6 y 19 de la LDF	
c. Devengado	SI	Cuenta Pública / Formato 4 LDF		4,347,351.08	pesos	Art. 6 y 19 de la LDF	
<b>2 Balance Presupuestario de Recursos Disponibles Sostenible (k)</b>							
a. Propuesto	SI	Iniciativa de Ley de Ingresos y Proyecto de Presupuesto de Egresos		0.00	pesos	Art. 6 y 19 de la LDF	
b. Estimado/Aprobado	SI	Ley de Ingresos y Presupuesto de Egresos Cuenta Pública / Formato 4 LDF		0.00	pesos	Art. 6 y 19 de la LDF	
c. Devengado	SI	Cuenta Pública / Formato 4 LDF		1,977,641.98	pesos	Art. 6 y 19 de la LDF	
<b>3 Financiamiento Neto dentro del Techo de Financiamiento Neto (l)</b>							
a. Propuesto	SI	Iniciativa de Ley de Ingresos		7,996,000.00	pesos	Art. 6, 19 y 46 de la LDF	
b. Estimada	SI	Ley de Ingresos		7,996,000.00	pesos	Art. 6, 19 y 46 de la LDF	
c. Devengado	SI	Cuenta Pública / Formato 4 LDF		-1,758,214.56	pesos	Art. 6, 19 y 46 de la LDF	
<b>4 Recursos destinados a la atención de desastres naturales</b>							
<b>a. Asignación al fideicomiso para desastres naturales (m)</b>							
a.1 Aprobado	N/A	Reporte Trim. Formato 6 a)		0.00	pesos	Art. 9 de la LDF	No es objeto de la entidad
a.2 Pagado	N/A	Cuenta Pública / Formato 6 a)		0.00	pesos	Art. 9 de la LDF	No es objeto de la entidad
b.	N/A	Autorizaciones de recursos aprobados por el FONDEN		0.00	pesos	Art. 9 de la LDF	No es objeto de la entidad
c.	N/A	Cuenta Pública / Auxiliar de Cuentas		0.00	pesos	Art. 9 de la LDF	No es objeto de la entidad
d.	N/A	Autorizaciones de recursos aprobados por el FONDEN		0.00	pesos	Art. 9 de la LDF	No es objeto de la entidad
<b>5 Techo para servicios personales (n)</b>							
a.	SI	Reporte Trim. Formato 6 a)		59,808,243.94	pesos	Art. 10 y 21 de la LDF	
b.	SI	Reporte Trim. Formato 6 d)		55,560,876.00	pesos	Art. 13 fracc. V y 21 de la LDF	
<b>6 Afectación de recursos para compromisos de pago de APPs (o)</b>							
a.	SI	Presupuesto de Egresos		0.00	pesos	Art. 11 y 21 de la LDF	
<b>7 Techo de ADEFAS para el ejercicio fiscal (s)</b>							
a.	SI	Proyecto de Presupuesto de Egresos		2,976,808.00	pesos	Art. 12 y 20 de la LDF	
b.	SI	Reporte Trim. Formato 6 a)		2,976,808.00	pesos	Art. 12 y 20 de la LDF	
c.	SI	Cuenta Pública / Formato 6 a)		0.00	pesos	Art. 12 y 20 de la LDF	
<b>B. INDICADORES CUALITATIVOS</b>							
<b>1 Iniciativa de Ley de Ingresos y Proyecto de Presupuesto de Egresos</b>							
a.	SI	Iniciativa de Ley de Ingresos y Proyecto de Presupuesto de Egresos				Art. 5 y 18 de la LDF	
b.	SI	Iniciativa de Ley de Ingresos y Proyecto de Presupuesto de Egresos / Formatos 7 a) y b)				Art. 5 y 18 de la LDF	
c.	SI	Iniciativa de Ley de Ingresos y Proyecto de Presupuesto de Egresos				Art. 5 y 18 de la LDF	
d.	SI	Resultados de ejercicios fiscales anteriores y el ejercicio fiscal en cuestión (w)				Art. 5 y 18 de la LDF	
e.	SI	Estudio actuarial de las pensiones de sus trabajadores (x)				Art. 5 y 18 de la LDF	
<b>2 Balance Presupuestario de Recursos Disponibles, en caso de ser negativo</b>							



a.	Razones excepcionales que justifican el Balance Presupuestario de Recursos Disponibles negativo (y)	N/A	Iniciativa de Ley de Ingresos o Proyecto de Presupuesto de Egresos					Art. 6 y 19 de la LDF	
b.	Fuente de recursos para cubrir el Balance Presupuestario de Recursos Disponibles negativo (z)	N/A	Proyecto de Presupuesto de Egresos					Art. 6 y 19 de la LDF	
c.	Numero de ejecucios fiscales y acciones necesarias para cubrir el Balance Presupuestario de Recursos Disponibles negativo (aa)	N/A	Iniciativa de Ley de Ingresos o Proyecto de Presupuesto de Egresos					Art. 6 y 19 de la LDF	
d.	Informes Trimestrales sobre el avance de las acciones para recuperar el Balance Presupuestario de Recursos Disponibles (bb)	N/A	Reporte Trim. y Cuenta Publica					Art. 6 y 19 de la LDF	
<b>3. Servicios Personales</b>									
a.	Remuneraciones de los servidores publicos (cc)	SI	Proyecto de Presupuesto					Art. 10 y 21 de la LDF	
b.	Previsiones salariales y economicas para cubrir incrementos salariales, creacion de plazas y otros (dd)	SI	Proyecto de Presupuesto					Art. 10 y 21 de la LDF	

**INDICADORES DEL EJERCICIO PRESUPUESTARIO**

<b>A. INDICADORES CUANTITATIVOS</b>									
<b>1. Ingresos Excedentes derivados de Ingresos de Libre Disposición</b>									
a.	Monito de Ingresos Excedentes derivados de ILD (ea)	SI	Cuenta Publica / Formato 5		12,815,990.34		pesos	Art. 14 y 21 de la LDF	
b.	Monito de Ingresos Excedentes derivados de ILD destinados al fin del A.14, fraccion I de la LDF (fb)	SI	Cuenta Publica		0.00		pesos	Art. 14 y 21 de la LDF	
c.	Monito de Ingresos Excedentes derivados de ILD destinados al fin del A.14, fraccion II, a) de la LDF (gc)	SI	Cuenta Publica		0.00		pesos	Art. 14 y 21 de la LDF	
d.	Monito de Ingresos Excedentes derivados de ILD destinados al fin del A.14, fraccion II, b) de la LDF (hd)	SI	Cuenta Publica		0.00		pesos	Art. 14 y 21 de la LDF	
e.	Monito de Ingresos Excedentes derivados de ILD destinados al fin del articulo noveno transitorio de la LDF (ie)	SI			0.00		pesos	Art. Noveno Transitorio de la LDF	
f.	Monito de Ingresos Excedentes derivados de ILD destinados al fin señalado por el Artículo 14, párrafo segundo y en el artículo 21 y Noveno Transitorio de la LDF (if)	SI						Art. 14 y 21 de la LDF	
g.	Monito de Ingresos Excedentes derivados de ILD en un nivel de endeudamiento sostenible de acuerdo al Sistema de Alertas hasta por el 5% de los recursos para cubrir el Gasto Corriente (kk)	SI						Art. 14 y 21 de la LDF	

**B. INDICADORES CUALITATIVOS**

1.	Análisis Costo-Beneficio para programas o proyectos de inversión mayores a 10 millones de UDIS (ll)	N/A	Página de Internet de la Secretaría de Finanzas o Tesorería Municipal					Art. 13 frac. III y 21 de la LDF	No aplica programas de este tipo
2.	Análisis de conveniencia y análisis de transferencia de riesgos de los proyectos APPs (mm)	N/A	Página de Internet de la Secretaría de Finanzas o Tesorería Municipal					Art. 13 frac. VII y 21 de la LDF	No aplica programas de este tipo
3.	Identificación de población objetivo, destino y temporalidad de subsidios (nn)	N/A	Página de Internet de la Secretaría de Finanzas o Tesorería Municipal					Art. 13 frac. VII y 21 de la LDF	No aplica programas de este tipo

**INDICADORES DE DEUDA PÚBLICA**

<b>A. INDICADORES CUANTITATIVOS</b>									
<b>1. Obligaciones a Corto Plazo</b>									
a.	Limite de Obligaciones a Corto Plazo (oo)	SI			8,930,424.09		pesos	Art. 30 frac. I de la LDF	
b.	Obligaciones a Corto Plazo (pp)	SI			1,758,214.34		pesos	Art. 30 frac. I de la LDF	

C.P. HECTOR MANUEL TABAGO SALAZAR  
CONTRALOR MUNICIPAL



ING. MARIO ALBERTO LÓPEZ GÁMEZ  
PRESIDENTE MUNICIPAL



ING. ALEJO GONZÁLEZ DEL BOSQUE  
REGIDOR MUNICIPAL



DRA. BIRMANDA ESTEFANÍA SOSA VEGA  
COMISIONADO DE HACIENDA / SALUD PÚBLICA

